

**UNIVERSITÀ DEGLI STUDI DI PADOVA**  
**FACOLTÀ DI SCIENZE STATISTICHE**  
***CORSO DI LAUREA IN STATISTICA, ECONOMIA E FINANZA***



TESI DI LAUREA

Analisi dei ricoveri in età pediatrica nell'Azienda Ulss 6 di Vicenza nell'anno 2009  
Bilancio di mobilità per specifiche classi di età

Relatore: Prof.ssa Laura Ventura  
Correlatore: Dott.ssa Marisa Pacchin

Laureanda: Alina Tratsevich  
Matricola N. 580203 - SEF

Anno accademico 2009-2010

## INDICE

Introduzione	4
<b>1. LO STAGE ALL'ULSS 6 DI VICENZA</b>	<b>6</b>
1.1. Ulss n°6 di Vicenza	6
1.2. Ufficio di Valutazione Epidemiologica	6
1.3. Obiettivi dello stage	7
1.4. Indici utilizzati	8
<b>2. RICOVERI NEL PRIMO ANNO DI VITA</b>	<b>9</b>
2.1. Ricoveri dei residenti per età al ricovero	9
2.1.1. Distribuzione dei ricoveri dei residenti per età al ricovero	10
2.2. Ricoveri dei non residenti per età al ricovero	11
2.3. Bilancio di mobilità per età al ricovero	12
2.4. Ricoveri dei residenti per grandi cause	13
2.5. Ricoveri dei residenti nelle altre Ulss del Veneto per grandi cause	14
2.6. Ricoveri dei non residenti nei presidi ospedalieri dell'Ulss 6 Vicenza per grandi cause	15
2.7. Bilancio di mobilità per grandi cause	17
2.8. Mobilità attiva	18
2.8.1. Mobilità attiva per Ulss e regione di provenienza	18
2.8.2. Mobilità attiva per grandi cause	19
2.8.3. Mobilità attiva per età al ricovero	22
2.9. Mobilità passiva	23
2.9.1. Mobilità passiva per Ulss di accoglienza	23
2.9.2. Mobilità passiva per grandi cause	23
2.9.3. Mobilità passiva per età al ricovero	25
2.10. Bilancio di mobilità per età al ricovero	26
2.11. Bilancio di mobilità per le principali Ulss	27
2.12. Ricoveri dei residenti per cause specifiche	28
2.12.1. Analisi per sottogruppi di cause	32
2.12.1.1. Ricoveri dei residenti per " <i>ritardo di crescita fetale e malnutrizione fetale</i> "	32
2.12.1.2. Ricoveri dei residenti per " <i>prematùrità, immaturità e basso peso alla nascita</i> "	33
2.13. Ricoveri dei residenti nelle altre Ulss del Veneto per cause specifiche	34
2.13.1. Analisi per sottogruppi di cause	35
2.13.1.1. Ricoveri dei residenti nelle altre Ulss del Veneto per " <i>ritardo di crescita fetale e malnutrizione fetale</i> "	35
2.13.1.2. Ricoveri dei residenti nelle altre Ulss del Veneto per " <i>prematùrità, immaturità e basso peso alla nascita</i> "	36
2.14. Ricoveri dei non residenti nei presidi ospedalieri dell'Ulss 6 per cause specifiche	37
2.14.1. Analisi per sottogruppi di cause	38
2.14.1.1. Ricoveri dei non residenti per " <i>ritardo di crescita fetale e malnutrizione fetale</i> "	38
2.14.1.2. Ricoveri dei residenti per " <i>prematùrità, immaturità e basso peso alla nascita</i> "	39

2.15. Ricoveri dei residenti per reparto di ammissione	40
2.16. Ricoveri dei residenti nelle altre Ulss del Veneto per reparto di ammissione	41
2.17. Ricoveri dei non residenti nei presidi ospedalieri dell'Ulss 6 per reparto di ammissione	42
2.18. Ricoveri dei residenti per cittadinanza	43
2.18.1. Ricoveri dei residenti per cittadinanza ed età al ricovero	43
2.18.2. Ricoveri dei residenti per cittadinanza e grandi cause	43
<b>3. RICOVERI NELLA CLASSE DI ETÁ "1-4 ANNI"</b>	<b>45</b>
3.1. Ricoveri dei residenti per cittadinanza	45
3.1.1. Ricoveri dei residenti per genere	46
3.2. Ricoveri dei non residenti per cittadinanza	46
3.2.1. Ricoveri dei non residenti per genere	47
3.3. Bilancio di mobilità per cittadinanza	47
3.4. Ricoveri dei residenti per reparto di ammissione e causa	48
3.5. Ricoveri dei residenti nelle altre Ulss del Veneto per reparto di ammissione e causa	49
3.6. Ricoveri dei non residenti nell'Ulss 6 per reparto di ammissione e causa	50
3.7. Bilancio di mobilità per reparto di ammissione	51
3.8. Ricoveri dei residenti per grandi cause	52
3.9. Ricoveri dei residenti nelle altre Ulss del Veneto per grandi cause	52
3.10. Ricoveri dei non residenti nell'Ulss 6 per grandi cause	53
3.11. Bilancio di mobilità per grandi cause	54
3.12. Mobilità attiva	54
3.12.1. Mobilità attiva per Ulss e regioni di provenienza	54
3.12.2. Mobilità attiva per grandi cause	55
3.13. Mobilità passiva	59
3.13.1. Mobilità passiva per Ulss di accoglienza	59
3.13.2. Mobilità passiva per grandi cause	59
<b>4. RICOVERI NELLA CLASSE DI ETÁ "5-10 ANNI"</b>	<b>62</b>
4.1. Ricoveri dei residenti per cittadinanza	62
4.1.1. Ricoveri dei residenti per genere	63
4.2. Ricoveri dei non residenti per cittadinanza	63
4.2.1. Ricoveri dei non residenti per genere	64
4.3. Bilancio di mobilità per cittadinanza	64
4.4. Ricoveri dei residenti per reparto di ammissione e causa	65
4.5. Ricoveri dei residenti nelle altre Ulss del Veneto per reparto di ammissione e causa	66
4.6. Ricoveri dei non residenti nell'Ulss 6 per reparto di ammissione e causa	67
4.7. Bilancio di mobilità per reparto di ammissione	68
4.8. Ricoveri dei residenti per grandi cause	68
4.9. Ricoveri dei residenti nelle altre Ulss del Veneto per grandi cause	69
4.10. Ricoveri dei non residenti nell'Ulss 6 per grandi cause	70
4.11. Bilancio di mobilità per grandi cause	70
4.12. Mobilità attiva	71

4.12.1. Mobilità attiva per Ulss e regioni di provenienza	71
4.12.2. Mobilità attiva per grandi cause	72
4.13. Mobilità passiva	76
4.13.1. Mobilità passiva per Ulss di accoglienza	76
4.13.2. Mobilità passiva per grandi cause	76
<b>5. RICOVERI NELLA CLASSE DI ETÁ “10-14 ANNI”</b>	<b>79</b>
5.1. Ricoveri dei residenti per cittadinanza	79
5.1.1. Ricoveri dei residenti per genere	80
5.2. Ricoveri dei non residenti per cittadinanza	80
5.2.1. Ricoveri dei non residenti per genere	81
5.3. Bilancio di mobilità per cittadinanza	81
5.4. Ricoveri dei residenti per reparto di ammissione e causa	81
5.5. Ricoveri dei residenti nelle altre Ulss del Veneto per reparto di ammissione e causa	82
5.6. Ricoveri dei non residenti nell’Ulss 6 per reparto di ammissione e causa	83
5.7. Bilancio di mobilità per reparto di ammissione	84
5.8. Ricoveri dei residenti per grandi cause	85
5.9. Ricoveri dei residenti nelle altre Ulss del Veneto per grandi cause	86
5.10. Ricoveri dei non residenti nell’Ulss 6 per grandi cause	86
5.11. Bilancio di mobilità per grandi cause	87
5.12. Mobilità attiva	88
5.12.1. Mobilità attiva per Ulss e regioni di provenienza	88
5.12.2. Mobilità attiva per grandi cause	90
5.13. Mobilità passiva	92
5.13.1. Mobilità passiva per Ulss di accoglienza	92
5.13.2. Mobilità passiva per grandi cause	93
<b>6. CONCLUSIONI</b>	<b>95</b>
Bibliografia	102

## INTRODUZIONE

Questa tesi è il risultato dello stage svolto presso l'Ufficio di Valutazione Epidemiologica, dell'Ulss 6 di Vicenza.

La dottoressa Marisa Pacchin, responsabile dell'Ufficio, era interessata ad analizzare i ricoveri in età pediatrica dei residenti che hanno avuto luogo nei presidi ospedalieri dell'Ulss 6, nelle altre Ulss del Veneto (fuga) ed i ricoveri dei non residenti avvenuti nei presidi ospedalieri dell'Ulss 6 (attrazione). Nell'analisi i ricoveri sono stati suddivisi in quattro classi di età:

- primo anno di vita;
- 1-4 anni;
- 5-10 anni;
- 11-14 anni.

Si è data particolare attenzione ai ricoveri effettuati nel primo anno di vita, soprattutto nel giorno stesso della nascita, per la presenza dei bambini immaturi o sottopeso, ritenuti casi complessi da gestire.

La realizzazione di questa tesi è stata possibile grazie alla disponibilità dell'Ulss 6, che ha fornito i dati necessari allo svolgimento del lavoro. In particolare l'Ufficio Controllo di Gestione ha messo a disposizione i database dei ricoveri dei residenti, dai quali è stato possibile estrapolare i ricoveri verificatisi nei presidi ospedalieri dell'Ulss e quelli nelle altre Ulss del Veneto, e i database dei ricoveri dei non residenti nei presidi ospedalieri dell'Ulss 6 Vicenza.

Il lavoro, presentato in questa tesi, è suddiviso in 5 capitoli.

- Il *Capitolo 1* è un'integrazione dell'introduzione che, oltre a fornire alcune informazioni sull'Azienda Ulss 6 Vicenza, approfondisce quelli che sono gli obiettivi dello stage e della tesi, presenta alcuni concetti principali su cui si basa lo studio e fornisce un elenco di indici utilizzati.
- Nel *Capitolo 2* si introducono e si analizzano i ricoveri nel **1° anno di vita** per età al ricovero, grandi cause, cause specifiche e reparti di ammissione per tutti i residenti dell'Ulss 6, i residenti ricoverati nelle altre Ulss ed i non residenti ricoverati nell'Ulss 6. Inoltre analizza la mobilità per Ulss e regioni di provenienza ed accoglienza, età al ricovero e grandi cause. Analizza nello

specifico i ricoveri per “*alcune condizioni morbose di origine perinatale*”, infine si analizzano i ricoveri dei residenti per cittadinanza.

- Nei *Capitoli* 3, 4 e 5 vengono analizzati i ricoveri nelle **classi di età “1-4 anni”, “5-10 anni” e “11-14 anni”** per cittadinanza, reparto di ammissione e grandi cause per tutti i residenti dell’Ulss 6, i residenti ricoverati nelle altre Ulss, ed i non residenti ricoverati nell’Ulss 6. Inoltre, si analizza la mobilità per Ulss e regioni di provenienza ed accoglienza e grandi cause.

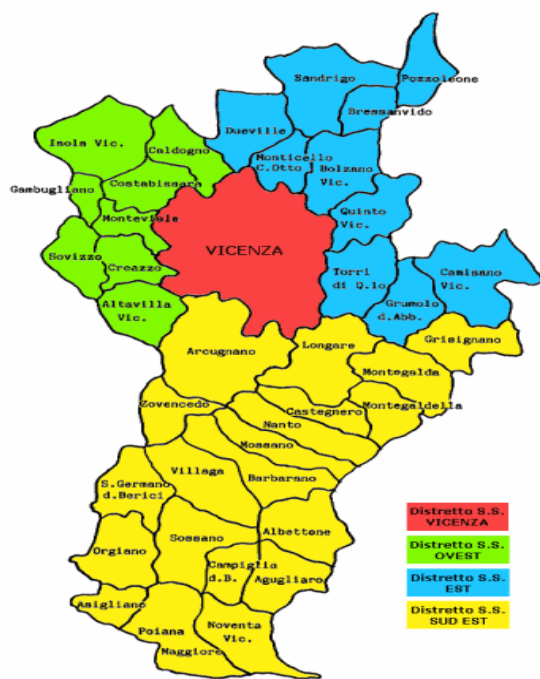
# CAPITOLO 1

## LO STAGE ALL'ULSS 6 VICENZA

### 1.1. Ulss n°6 di Vicenza

L'azienda Sanitaria Ulss 6 di Vicenza è un Ente Giuridico funzionalmente collegato alla Regione Veneto. La missione principale dell'Azienda è la *tutela della salute*, soprattutto nei confronti della popolazione residente nel proprio territorio, oltre a fornire un *supporto adeguato a famiglie e persone che risentono di problematiche di tipo sociale*.

Il territorio di competenza dell'Ulss 6 di Vicenza è costituito da 39 Comuni, si estende su un'area complessiva di 739 Km<sup>2</sup> e comprende una popolazione di 318.436 abitanti (popolazione residente al 31.12.2009).



### 1.2. Ufficio di Valutazione Epidemiologica

*Gli obiettivi istituzionali:*

- Conoscere la realtà demografica e sanitaria e i “fattori di rischio”;
- Individuare le priorità, gli obiettivi di salute sulla base della rilevanza del problema socio-sanitario e collaborare con la Direzione Sanitaria e dei Servizi Sociali all’analisi delle priorità;
- Individuare sulla base delle rilevazione epidemiologiche, possibili obiettivi futuri della programmazione socio-sanitaria, collaborando alla predisposizione di piani di lavoro e di protocolli operativi.

In particolare, un'attività istituzionale di sorveglianza epidemiologia sulla popolazione dell'Ulss 6 Vicenza è il monitoraggio dei ricoveri dei residenti per grandi cause, cause specifiche, genere, classi di età e cittadinanza (attivo dal 1998).

### **1.3. Obiettivi dello stage**

Obiettivo principale dello stage e del relativo studio è *osservare e analizzare i ricoveri nell'età pediatrica dei residenti nei presidi ospedalieri dell'Ulss 6 Vicenza e nelle altre Ulss del Veneto ed i ricoveri dei non residenti (provenienti dalle altre Ulss del Veneto e dalle altre regioni italiane) nell'Ulss 6 Vicenza.*

L'analisi si è svolta presso l'Ufficio di Valutazione Epidemiologica dell'Azienda Ulss 6 Vicenza, utilizzando i dati forniti dall'Ufficio Controllo di gestione dell'Ulss 6 Vicenza.

Ci si è concentrati sui ricoveri effettuati nell'anno 2009, suddivisi per quattro classi di età:

- 0 anni: bambini ricoverati nel 1° anno di vita (dal 1° giorno di vita fino al compimento del 1° anno). I ricoveri vengono ulteriormente suddivisi in quattro sottoclassi:
  - 1° giorno di vita: ricoveri effettuati nel giorno della nascita;
  - 2-7 giorni: ricoveri effettuati nella 1° settimana di vita, escluso il 1° giorno;
  - 8-30 giorni: ricoveri effettuati nel 1° mese di vita, esclusa la 1° settimana;
  - >1 mese < 12 mesi: ricoveri effettuati dopo il 1° mese fino al compimento di un anno.
- 1- 4 anni;
- 5- 10 anni;
- 11- 14 anni.

Per ogni classe di età si sono calcolati i tassi di ospedalizzazione (T.O.), le percentuali di fuga e di attrazione (vedi paragrafo 1.3). Sono stati analizzati i ricoveri per grandi gruppi nosologici ed i reparti di ammissione. I dati sono stati suddivisi per cittadinanza e per genere; si sono calcolati i rapporti M/F per fasce d'età.

L'analisi delle patologie è stata effettuata con riferimento alla diagnosi principale e alle cause specifiche, codificate secondo la nona revisione del sistema di Classificazione Internazionale delle Malattie, anno 2000 (ICD-9-CM).

Per il 1° anno di vita, un'analisi specifica ha riguardato le condizioni morbose all'interno dei grandi gruppi nosologici.

Si sono inoltre analizzate la distribuzione di ricoveri per area di provenienza, per grandi gruppi nosologici e per reparti di ammissione.



Si evidenziano alcuni ricoveri di cittadini stranieri provenienti da altre regioni italiane non specificate. Si è convenuto di considerare questi ricoveri come ricoveri dei residenti supponendo che si trattasse di stranieri in attesa di iscrizione all'anagrafe.

**Tab 0.** Popolazione residente nell'Ulss 6 Vicenza per classi di età e genere al 31.12.2009.

	1° anno	1-4 anni	5-10 anni	11-14 anni	Totale
Maschi	1582	6715	9855	6422	24574
Femmine	1532	6393	9291	5921	23137
<b>Totale</b>	<b>3114</b>	<b>13108</b>	<b>19146</b>	<b>12343</b>	<b>47711</b>

#### 1.4. Indici utilizzati

Si presentano di seguito le definizioni dei principali indici utilizzati nella tesi.

- **Tasso di ospedalizzazione** (T.O.) su 1000 abitanti

È calcolato come il rapporto tra numero di ricoveri e totale popolazione residente moltiplicato per 1000:

$$T.O. = (\text{numero ricoveri}) / (\text{popolazione totale}) * 1000$$

- **Rapporto M/F**

È calcolato come il rapporto tra il numero di maschi e il numero di femmine:

$$\text{rapporto M/F} = (\text{numero ricoveri dei maschi}) / (\text{numero ricoveri delle femmine})$$

- **% di attrazione**

È calcolato come il rapporto tra il numero di ricoveri dei non residenti nell'Ulss 6 Vicenza e il totale ricoveri nell'Ulss 6, moltiplicato per 100:

$$\% \text{ di attrazione} = (\text{numero di ricoveri dei non residenti nell'Ulss 6}) / (\text{numero totale dei ricoveri nell'Ulss 6}) * 100$$

- **% di fuga**

È calcolato come il rapporto tra il numero di ricoveri dei residenti nelle altre Ulss e il totale dei ricoveri dei residenti dell'Ulss 6, moltiplicato per 100:

$$\% \text{ di fuga} = (\text{numero di ricoveri dei residenti nelle altre Ulss}) / (\text{numero del totale di ricoveri dei residenti dell'Ulss 6}) * 100$$

- **Indice di attrazione**

È rappresentato dal rapporto tra il numero di ricoveri dei non residenti nell'Ulss 6 e il numero di ricoveri dei residenti nelle altre Ulss:

$$\text{Indice di attrazione} = (\text{numero di ricoveri in valore assoluto dei non residenti nell'Ulss 6}) / (\text{numero di ricoveri in valore assoluto dei residenti nelle altre Ulss})$$

## CAPITOLO 2

### RICOVERI NEL PRIMO ANNO DI VITA

In questo capitolo si presentano le analisi sui ricoveri nel 1° anno di vita dei residenti verificatisi nei presidi ospedalieri dell'Ulss 6 e nelle altre Ulss del Veneto, e sui ricoveri dei non residenti nei presidi ospedalieri dell'Ulss 6 Vicenza, nell'anno 2009. I ricoveri del 1° anno di vita dei pazienti sono dal giorno della nascita al compimento di 1 anno.

#### 2.1. Ricoveri dei residenti per età al ricovero

Nel 2009 i ricoveri nella "classe di età 0 anni" (1° anno di vita) sono stati 898 (T.O. 282,3/1000 abitanti).

Degli 898 ricoveri, 771 (85,9%, T.O. 247,6/1000 abitanti) sono nei presidi ospedalieri dell'Ulss 6 Vicenza e il rimanente (127; 14,1%; T.O. 40,8/1000 abitanti) nelle altre Ulss del Veneto (**Tab 1**). Il 66,4% dei ricoveri si verifica nel 1° mese di vita (in particolare, il 54,2% nel 1° giorno) e il 33,6% tra il 1° mese e il 1° anno.

Su 596 ricoveri nel 1° mese di vita, ben l'81,7% avviene nel 1° giorno (**Tab 1.1**).

Il rapporto M/F tra tassi di ospedalizzazione è pari a 1,2: range 1,1 (1° giorno)-1,4 (1-12mesi) (**Tab 1.2**).

**Tab 1.** Ricoveri dei residenti per età al ricovero nell'Ulss 6 Vicenza e nelle altre Ulss del Veneto.

ETÀ'	Totale ricoveri			Ricoveri dei residenti nell'Ulss 6 Vicenza			Ricoveri dei residenti nelle altre Ulss del Veneto		
	v.a.	% sul totale	T.O.*	v.a.	%	T.O.*	v.a.	%	T.O.*
1 giorno	487	54,2	156,4	427	87,7	137,1	60	12,3	19,3
2-7 giorni	42	4,7	13,5	34	81,0	10,9	8	19,0	2,6
8-30 giorni	67	7,5	21,5	50	74,6	16,1	17	25,4	5,5
<b>Totale 1 mese</b>	<b>596</b>	<b>66,4</b>	<b>191,4</b>	<b>511</b>	<b>85,7</b>	<b>164,1</b>	<b>85</b>	<b>14,3</b>	<b>27,3</b>
>1mese 12mesi	302	33,6	97,0	260	86,1	83,5	42	13,9	13,5
<b>Totale 1 anno</b>	<b>898</b>	<b>100,0</b>	<b>288,4</b>	<b>771</b>	<b>85,9</b>	<b>247,6</b>	<b>127</b>	<b>14,1</b>	<b>40,8</b>

\* T.O. tasso di ospedalizzazione calcolato in riferimento alla popolazione residente al 31.12.2009 per 1000 abitanti

**Tab 1.1.** Ricoveri dei residenti nel primo mese di vita per età al ricovero.

ETÀ'	Totale ricoveri	% sul totale
1 giorno	487	81,7
2-7 giorni	42	7,0
8-30 giorni	67	11,2
<b>Totale 1 mese</b>	<b>596</b>	<b>100,0</b>

**Tab 1.2** Ricoveri dei residenti nell'Ulss 6 Vicenza per età al ricovero e genere.

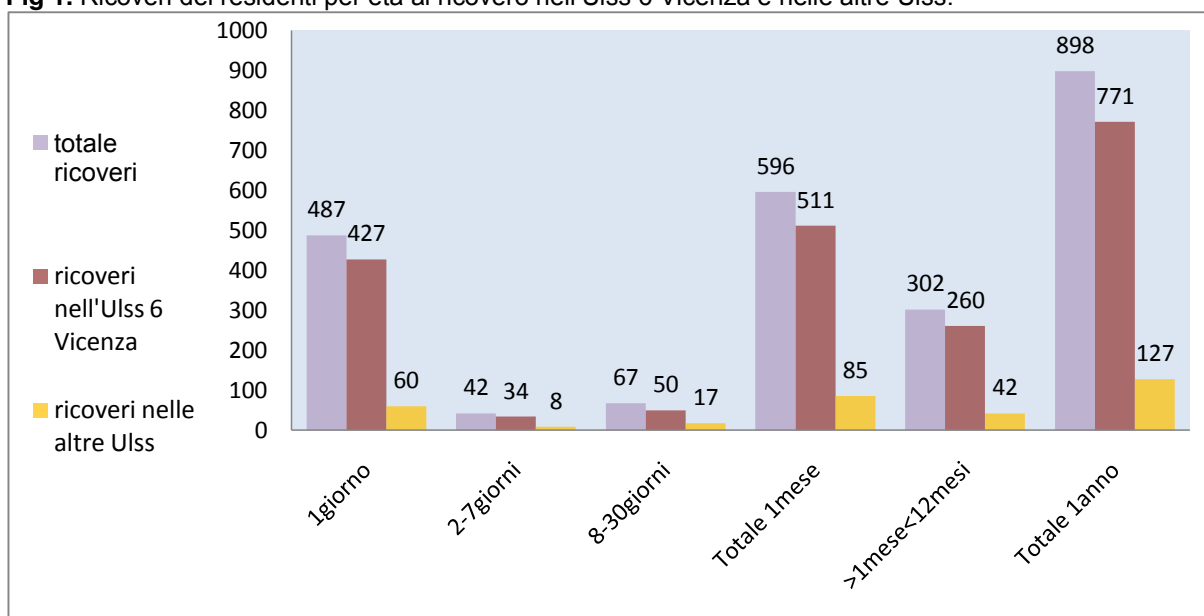
ETÀ'	Totale ricoveri		Maschi		Femmine		Rapporto M/F tra tassi
	v.a.	T.O.	v.a.	T.O.	v.a.	T.O.	
1 giorno	487	156,4	264	166,9	223	145,6	1,1
2-7 giorni	42	13,5	25	15,8	17	11,1	1,4
8-30 giorni	67	21,5	36	22,8	31	20,2	1,1
<b>Totale 1 mese</b>	<b>596</b>	<b>191,4</b>	<b>325</b>	<b>205,4</b>	<b>271</b>	<b>176,9</b>	<b>1,2</b>
>1mese <12mesi	302	97,0	180	113,8	122	79,6	1,4
<b>Totale 1 anno</b>	<b>898</b>	<b>288,4</b>	<b>505</b>	<b>319,2</b>	<b>393</b>	<b>256,5</b>	<b>1,2</b>

Si evidenzia che, sia per i residenti ricoverati nei presidi ospedalieri dell'Ulss 6 Vicenza, che per quelli che vanno nelle altre Ulss, più della metà dei ricoveri si verifica nel 1° giorno di vita (55,4% Vs 47,2%). Le percentuali dei ricoveri nel 1° mese sono sovrapponibili e superiori al 65% (66,3% Vs 66,9%). Anche i ricoveri dopo il 1° mese sono pressoché sovrapponibili e pari al 33% (Tab 2 e Fig 1).

**Tab 2.** Ricoveri dei residenti per età al ricovero nell'Ulss 6 Vicenza e nelle altre Ulss.

ETÀ'	Totale ricoveri			Ricoveri dei residenti nell'Ulss 6 Vicenza			Ricoveri dei residenti nelle altre Ulss del Veneto		
	v.a.	% sul totale	T.O.	v.a.	%	T.O.	v.a.	%	T.O.
1 giorno	487	54,2	156,4	427	55,4	137,1	60	47,2	1,9
2-7 giorni	42	4,7	13,5	34	4,4	10,9	8	6,3	0,3
8-30 giorni	67	7,5	21,5	50	6,5	16,1	17	13,4	0,5
Totale 1 mese	596	66,4	191,4	511	66,3	164,1	85	66,9	2,7
>1mese <12mesi	302	33,6	97,0	260	33,7	83,5	42	33,1	1,3
Totale 1 anno	898	100,0	288,4	771	100,0	247,6	127	100,0	4,1

**Fig 1.** Ricoveri dei residenti per età al ricovero nell'Ulss 6 Vicenza e nelle altre Ulss.



### 2.1.1. Distribuzione dei ricoveri dei residenti per età al ricovero

Il 14% dei ricoveri avviene nelle altre Ulss del Veneto. In particolare, il 10,7% nel 1° giorno di vita e il 25,4% tra gli 8 ed i 30 giorni (Tab 3).

**Tab 3.** Ricoveri dei residenti per età al ricovero nell'Ulss 6 Vicenza e nelle altre Ulss.

ETÀ'	Totale ricoveri	Ricoveri dei residenti nell'Ulss 6 Vicenza.		Ricoveri dei residenti nelle altre Ulss del Veneto.	
		v.a.	%	v.a.	%
1 giorno	487	427	89,3	60	10,7
2-7 giorni	42	34	81,0	8	19,0
8-30 giorni	67	50	74,6	17	25,4
Totale 1 mese	596	511	85,7	85	14,3
>1 mese <12 mesi	302	260	86,1	42	13,9
Totale 1 anno	898	771	85,9	127	14,1

## 2.2. Ricoveri dei non residenti per età al ricovero

Nei presidi ospedalieri dell'Ulss 6 Vicenza sono stati ricoverati 191 pazienti provenienti da altre Ulss del Veneto e da altre regioni italiane (**Tab 4**). Il 53,9% (103) viene ricoverato nel 1° mese di vita. Dei 103 ricoveri nel 1° mese, il 64,1% (66) si verifica nel 1° giorno di vita, mentre per i residenti l'81,7% (487) dei ricoveri si verifica nel 1° giorno di vita (**Tab 4.1 e Fig 2**).

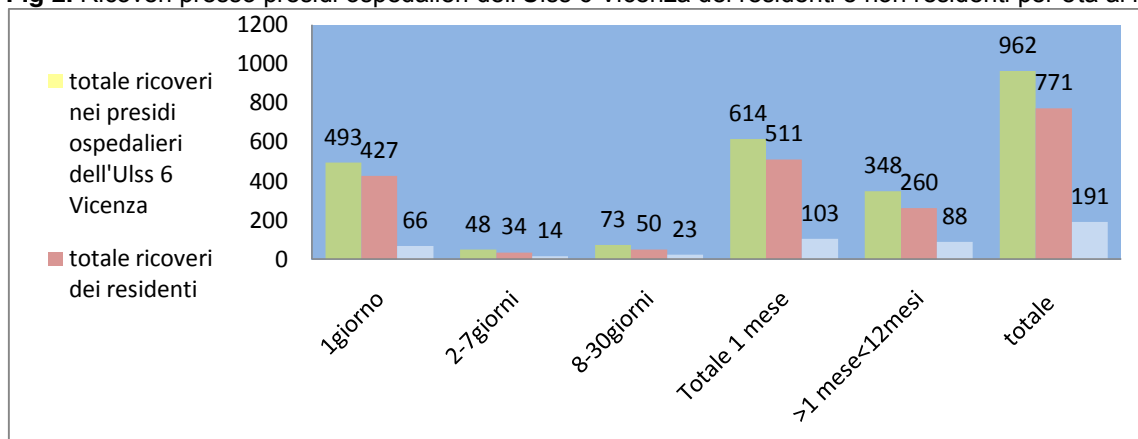
**Tab 4.** Ricoveri nell'Ulss 6 Vicenza dei residenti e non residenti nel primo anno di vita per età al ricovero.

ETÀ	Totale ricoveri nell'Ulss 6 Vicenza	Totale ricoveri di residenti dell'Ulss 6 Vicenza		Totale ricoveri di non residenti	
		v.a.	%	v.a.	%
1 giorno	493	427	55,4	66	34,6
2-7 giorni	48	34	4,4	14	7,3
8-30 giorni	73	50	6,5	23	12,0
<b>Totale 1 mese</b>	<b>614</b>	<b>511</b>	<b>66,3</b>	<b>103</b>	<b>53,9</b>
>1 mese< 12 mesi	348	260	33,7	88	46,1
<b>Totale</b>	<b>962</b>	<b>771</b>	<b>100,0</b>	<b>191</b>	<b>100,0</b>

**Tab 4.1.** Ricoveri nell'Ulss 6 Vicenza dei non residenti nel primo mese di vita.

ETÀ	Totale ricoveri dei residenti		Totale ricoveri di non residenti	
	v.a.	%	v.a.	%
1giorno	487	81,7	66	64,1
2-7giorni	42	7,0	14	13,6
8-30giorni	67	11,2	23	22,3
<b>Totale 1 mese</b>	<b>596</b>	<b>100,0</b>	<b>103</b>	<b>100,0</b>

**Fig 2.** Ricoveri presso presidi ospedalieri dell'Ulss 6 Vicenza dei residenti e non residenti per età al ricovero.



Dei ricoveri nell'Ulss 6 Vicenza nel 1° anno di vita, l'80,1% è dei residenti contro il 19,9% dei non residenti (**Tab 5**). Il 13,4% (66) dei ricoveri dei non residenti si verifica nel 1° giorno di vita vs l'86,6% (427) dei residenti. Le percentuali più alte dei non residenti (37,30%) sono dalla seconda settimana al 1° mese (**Tab 5**).

**Tab 5.** Ricoveri nell'Ulss 6 Vicenza dei residenti e dei non residenti nel primo anno di vita.

ETÀ	Totale ricoveri nell'Ulss 6 Vicenza	Totale ricoveri di residenti dell'Ulss 6 Vicenza		Totale ricoveri di non residenti	
		v.a.	%	v.a.	%
1 giorno	493	427	86,6	66	13,4
2-7 giorni	48	34	70,8	14	29,2
8-30 giorni	73	50	68,5	23	31,5
<b>Totale 1 mese</b>	<b>614</b>	<b>511</b>	<b>83,2</b>	<b>103</b>	<b>16,8</b>
>1 mese<12mesi	348	260	74,7	88	25,3
<b>Totale</b>	<b>962</b>	<b>771</b>	<b>80,1</b>	<b>191</b>	<b>19,9</b>

### 2.3. Bilancio di mobilità per età al ricovero

**La mobilità attiva** indica i flussi in entrata, ossia i pazienti residenti nelle altre Ulss del Veneto che sono stati ricoverati presso i presidi ospedalieri dell'Ulss 6 Vicenza.

Nel 2009 ci sono stati 191 ricoveri nell'Ulss 6 Vicenza di pazienti nel 1° anno di vita provenienti dalle altre Ulss del Veneto e dalle altre regioni, con una percentuale di attrazione del 19,9% (191/962) (**Tab 6**).

**Tab 6.** Flussi in entrata per età al ricovero.

ETÀ	Totale ricoveri nei presidi ospedalieri dell'Ulss 6 Vicenza	Totale ricoveri di non residenti presso i presidi ospedalieri dell'Ulss 6 Vicenza	% di attrazione
1 giorno	493	66	13,4
2-7 giorni	48	14	29,2
8-30 giorni	73	23	31,5
<b>Totale 1 mese</b>	<b>614</b>	<b>103</b>	<b>16,8</b>
>1mese<12 mesi	348	88	25,3
<b>Totale 1 anno</b>	<b>962</b>	<b>191</b>	<b>19,9</b>

**La mobilità passiva** valuta invece i flussi in uscita, ossia i pazienti residenti nell'Ulss 6 Vicenza ricoverati nelle altre strutture ospedaliere del Veneto o di altre regioni.

Nel 2009 ci sono stati 127 ricoveri di residenti effettuati in altre strutture ospedaliere del Veneto, con una percentuale di fuga del 14,1% (127/898) (**Tab 7**).

**Tab 7.** Flussi di uscita per età al ricovero.

ETÀ	Totale ricoveri dei residenti dell'Ulss 6 Vicenza	Totale ricoveri dei residenti nelle altre Ulss del Veneto	% di fuga
1 giorno	487	60	12,3
2-7 giorni	42	8	19,0
8-30 giorni	67	17	25,4
<b>Totale 1 mese</b>	<b>596</b>	<b>85</b>	<b>14,3</b>
>1mese<12 mesi	302	42	13,9
<b>Totale 1 anno</b>	<b>898</b>	<b>127</b>	<b>14,1</b>

**L'indice di attrazione** è dato dal rapporto tra flussi in entrata e flussi in uscita.

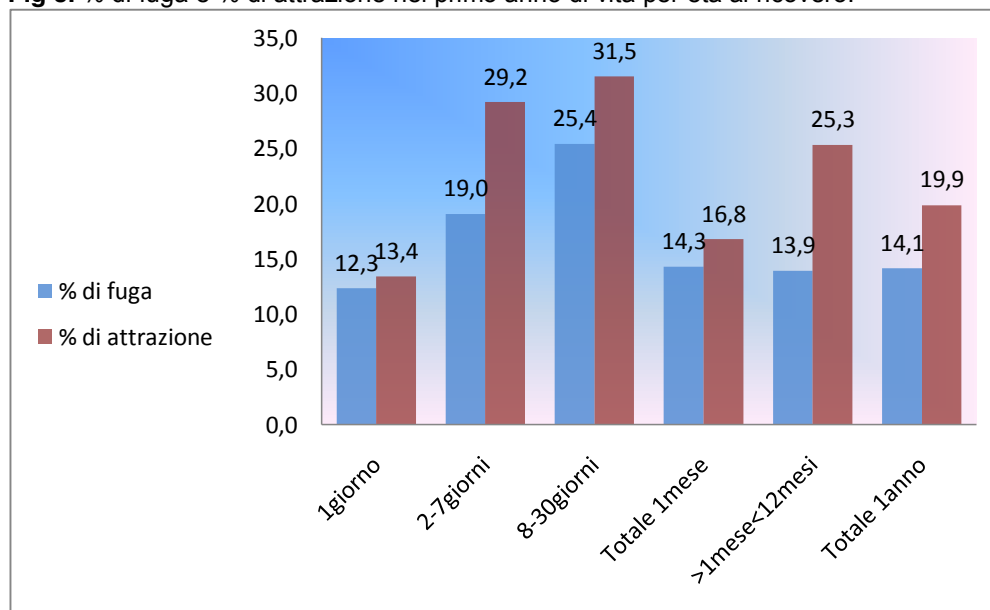
L'indice di attrazione è pari a 1,5 (range 1,1 per il 1° giorno di vita e 2,1 dal 1° al 12° mese). Il valore può essere considerato abbastanza elevato: per ogni paziente in uscita, 1.5 non residenti si ricoverano presso i presidi ospedalieri dell'Ulss 6 Vicenza. La percentuale di attrazione è maggiore di quella di fuga per ogni classe di età e l'indice di

attrazione è maggiore di 1 (questo indica che i flussi in entrata sono maggiori dei flussi in uscita) (Tab 8 e Fig 3).

**Tab 8.** Indice di attrazione per età al ricovero.

ETÀ	Indice di attrazione	
1 giorno	1,1	66/60
2-7 giorni	1,8	14/8
8-30 giorni	1,4	23/17
Totale 1 mese	1,2	103/85
>1mese<12 mesi	2,1	88/42
Totale 1 anno	1,5	191/127

**Fig 3.** % di fuga e % di attrazione nel primo anno di vita per età al ricovero.



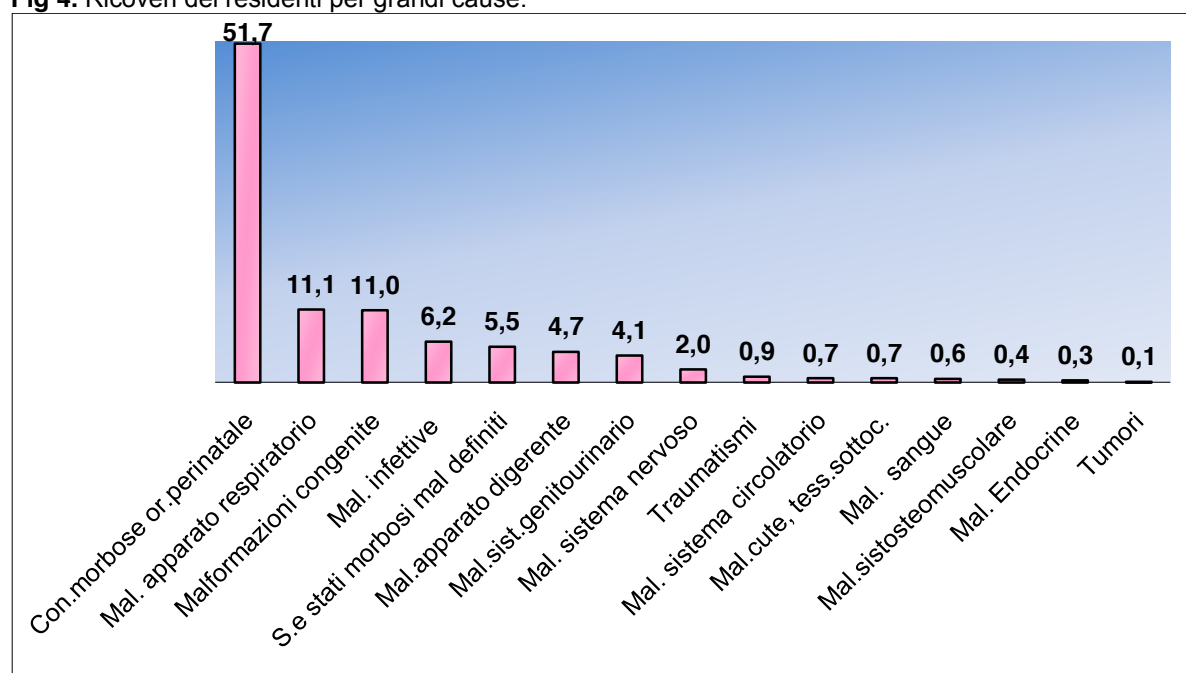
#### 2.4. Ricoveri dei residenti per grandi cause

Si nota che la prima causa di ricovero riguarda *alcune condizioni morbose di origine perinatale* (51,7%), di cui l'83,6% dei ricoveri nel 1° giorno di vita (Tab 9). La seconda causa è per *malattie dell'apparato respiratorio* (11,1%), di cui il 91% di ricoveri avviene dopo il 1° mese di vita. La terza causa è per *malformazioni congenite* (11%), di cui il 66,7% di ricoveri nel 1° giorno di vita. Da notare che l'ultima causa di ricovero (0,1%) è per *tumori*, con un unico caso (Tab 9 e Fig 4).

**Tab 9.** Ricoveri dei residenti per età al ricovero (% per riga) e grandi cause di ricovero.

CAUSA DI RICOVERO		1 giorno		2-7 giorni		8-30 giorni		>1 mese < 12 mesi		TOTALE	
Totale		487	54,2	42	4,7	67	7,5	302	33,6	898	100,0
001-139	Malattie infettive e parassitarie	2	3,6	1	1,8	7	12,5	46	82,1	56	6,2
140-239	Tumori	1	100							1	0,1
240-279	Malattie endocrine, nutrizionali							3	100,0	3	0,3
280-289	Malattie del sangue e degli organi ematopoietici	2	40,0					3	60,0	5	0,6
320-389	Malattie del sistema nervoso e degli organi dei sensi	1	5,6					17	94,4	18	2,0
390-459	Malattie del sistema circolatorio	1	16,7	1	16,7	3	50,0	1	16,7	6	0,7
460-519	Malattie dell'apparato respiratorio					9	9,0	91	91,0	100	11,1
520-579	Malattie dell'apparato digerente	2	4,8	1	2,4			39	92,9	42	4,7
580-629	Malattie del sistema genitourinario	12	32,4			3	8,1	22	59,5	37	4,1
680-709	Malattie della cute e del tessuto sottocutaneo					1	16,7	5	83,3	6	0,7
710-739	Malattie del sistema osteomuscolare e del tessuto connettivo	1	25,0			1	25,0	2	50,0	4	0,4
740-759	Malformazioni congenite	66	66,7	2	2,0	8	8,1	23	23,2	99	11,0
760-779	Alcune condizioni morbose di origine perinatale	388	83,6	34	7,3	26	5,6	16	3,4	464	51,7
780-799	Sintomi e stati morbosi mal definiti	11	22,4	3	6,1	8	16,3	27	55,1	49	5,5
800-999	Traumatismi ed avvelenamenti					1	12,5	7	87,5	8	0,9

**Fig 4.** Ricoveri dei residenti per grandi cause.



## 2.5. Ricoveri dei residenti nelle altre Ulss del Veneto per grandi cause

La prima causa di ricovero dei residenti nelle altre Ulss del Veneto è per *alcune condizioni morbose di origine perinatale* ( 52,8%), di cui il 74,6% dei ricoveri nel 1° giorno di vita. La seconda causa è per *malformazioni congenite* (15,%), di cui il 35% dei ricoveri nel 1° giorno di vita e il 50% tra il 1° e il 12° mese. La terza causa è per *malattie dell'apparato respiratorio* (12,6%), di cui il 93,8% dei ricoveri dopo il 1° mese di vita. Si nota che all'ultimo posto (con 0,1% di ricoveri) si trovano sia *tumori* che *malattie della cute e del tessuto sottocutaneo*, entrambi con un unico paziente (**Tab 10**).

**Tab 10.** Ricoveri dei residenti che vanno fuori Ulss per età al ricovero (% per riga) e grandi cause.

CAUSA DI RICOVERO		1giorno		2-7giorni		8-30giorni		> 1 mese < 12mesi		Totale	
		Totale	60	47,2	8	6,3	17	13,4	42	33,1	127
001-139	Malattie infettive e parassitarie					2	28,6	5	71,4	7	5,5
140-239	Tumori	1	100,0							1	0,8
320-459	Malattie del sistema nervoso e degli organi dei sensi	1	16,7	1	16,7	1	16,7	3	50,0	6	4,7
460-519	Malattie dell'apparato respiratorio					1	6,3	15	93,8	16	12,6
520-579	Malattie dell'apparato digerente						0,0	4	100,0	4	3,1
580-629	Malattie del sistema genitourinario					1	50,0	1	50,0	2	1,6
680-709	Malattie della cute e del tessuto sottocutaneo							1	100,0	1	0,8
710-739	Malattie del sistema osteomuscolare e del tessuto connettivo	1	50,0			1	50,0		0,0	2	1,6
740-759	Malformazioni congenite	7	35,0	1	5,0	2	10,0	10	50,0	20	15,7
760-779	Alcune condizioni morbose di origine perinatale	50	74,6	6	9,0	9	13,4	2	3,0	67	52,8
800-999	Traumatismi ed avvelenamenti							1	100,0	1	0,8

## 2.6. Ricoveri dei non residenti nei presidi ospedalieri dell'Ulss 6 Vicenza per grandi cause

La prima causa di ricovero è per *alcune condizioni morbose di origine perinatale* (55%), di cui il 40 % dei ricoveri nel 1° giorno di vita contro il 35,2% dopo il 1° mese. La seconda causa è per *malattie dell'apparato digerente* (8,4%), di cui l' 87,5% dei ricoveri dopo il 1° mese di vita. La terza causa è per *malformazioni congenite* (7,3%), di cui il 92,9% dei ricoveri nel 1° giorno di vita. L'ultima causa di ricovero è per *malattie della cute e del tessuto sottocutaneo* (0,5%) con un unico caso nel 1° mese di vita (**Tab 11**).

**Tab 11.** Ricoveri nell'Ulss 6 Vicenza dei pazienti provenienti da altre Ulss per età al ricovero e grandi cause.

CAUSA DI RICOVERO		1giorno		2-7giorni		8-30giorni		>1 mese <12mesi		TOTALE	
		Totale	66	34,6	14	7,3	23	12,0	88	46,1	191
001-139	Malattie infettive e parassitarie					1	14,3	6	85,7	7	3,7
140-239	Tumori							5	100,0	5	2,6
240-279	Malattie endocrine, nutrizionali							2	100,0	2	1,0
320-459	Malattie del sistema nervoso e degli organi dei sensi							7	100,0	7	3,7
460-519	Malattie dell'apparato respiratorio					6	54,5	5	45,5	11	5,8
520-579	Malattie dell'apparato digerente					2	12,5	14	87,5	16	8,4
580-629	Malattie del sistema genitourinario							11	100,0	11	5,8
680-709	Malattie della cute e del tessuto sottocutaneo							1	100,0	1	0,5
740-759	Malformazioni congenite	13	92,9	1	7,1					14	7,3
760-779	Alcune condizioni morbose di origine perinatale	42	40,0	12	11,4	14	13,3	37	35,2	105	55,0
780-799	Sintomi e stati morbosi mal definiti	6	100,0							6	3,1
800-999	Traumatismi ed avvelenamenti	5	83,3	1	16,7					6	3,1



## 2.7. Bilancio di mobilità per grandi cause

L'analisi dell'indice di attrazione evidenzia una significativa mobilità attiva per *traumatismi ed avvelenamenti* (6, 6/1), con un'attrazione del 46,2% a fronte di una fuga del 12,5%, e per *malattie del sistema genitourinario* (5,5, 11/2) con un'attrazione del 23,9% a fronte di una fuga del 5,4%. Seguono *tumori*, con un indice di attrazione di 5,0 (5/1); *malattie dell'apparato digerente* (29,6% Vs 9,5%), con un indice di attrazione di 4,0 (16/4); *alcune condizioni morbose di origine perinatale* (20,9% Vs 14,4%), con un indice di attrazione di 1,6 (105/67); *malattie del sistema nervoso e degli organi dei sensi* (36,8% Vs 33,3%), con un indice di attrazione di 1,2 (7/6) (**Tab 12**).

Per i Settori nosologici *malattie infettive e parassitarie* e *malattie della cute e del tessuto sottocutaneo*, l'indice di attrazione è sovrapponibile ed è pari a 1 (7/7 e 1/1) (per ogni paziente che va fuori c'è ne uno che viene ricoverato nei presidi ospedalieri dell'Ulss 6 Vicenza), con una percentuale di attrazione e di fuga medie del 14,6%; per *malattie dell'apparato respiratorio* e *malformazioni congenite* l'indice di attrazione è sovrapponibile, pari a 0,7 (11/16 e 14/20), con una percentuale di attrazione media del 14,2% e una percentuale di fuga media del 18,1%.

Per i Settori nosologici *malattie endocrine e nutrizionali* (2/0), *malattie del sistema circolatorio* (0/0), *malattie del sistema osteomuscolare e del tessuto connettivo* (0/2) e *sintomi e stati morbosi mal definiti* (6/0), l'indice di attrazione è pari a 0.

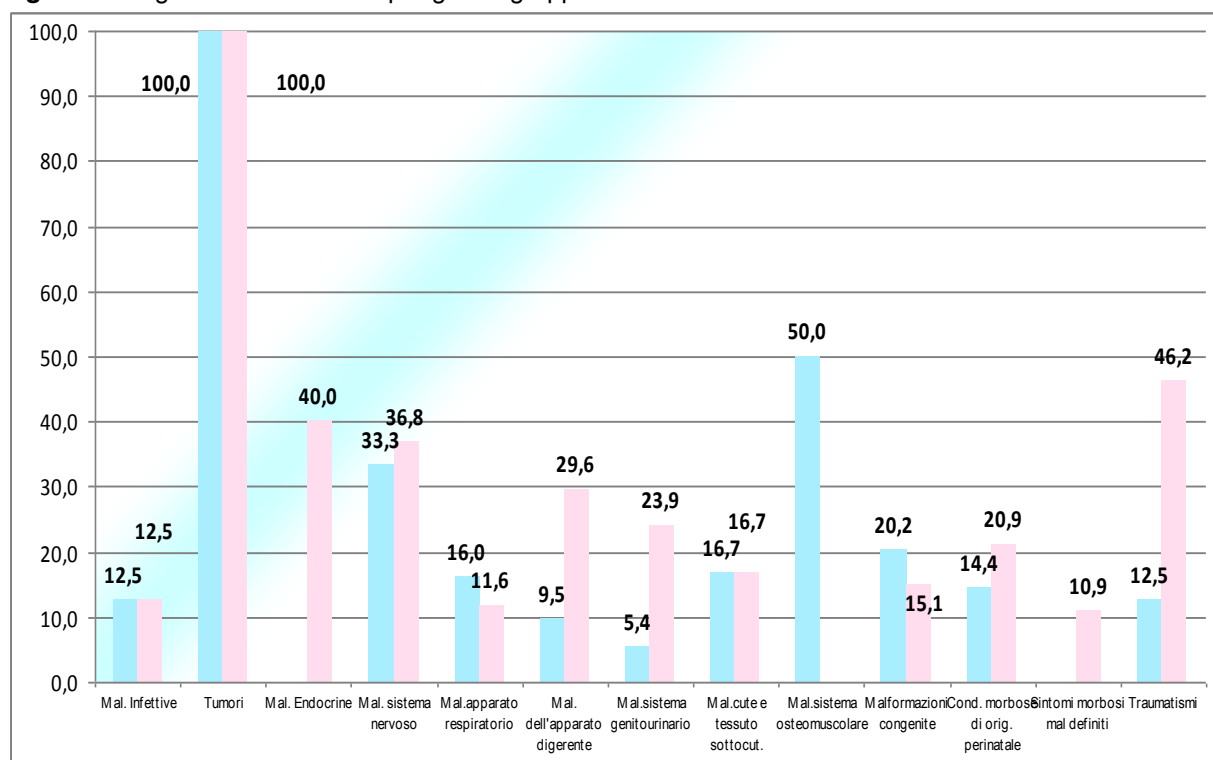
Da notare che per *malattie endocrine e nutrizionali* c'è una percentuale di attrazione del 40% (la fuga pari a 0): le cause specifiche sono *ipotiroidismo congenito* e *disordini dell'equilibrio acido-base*. Per *sintomi e stati morbosi mal definiti* la percentuale di attrazione è del 10,9%: le cause specifiche sono *sintomi generali*, *sintomi relativi alla nutrizione, al metabolismo e allo sviluppo*, *sintomi relativi all'apparato respiratorio*, *sintomi relativi all'addome e al bacino* e *batteriemia non specificata* (**Tab 31**).

Per *malattie del sistema osteomuscolare e del tessuto connettivo* la percentuale di fuga è del 50% contro un'attrazione di 0%: le cause specifiche sono *miosite infettiva* e *altre entesopatie* (**Tab 25 e Fig 5**).

**Tab 12.** % di fuga, % di attrazione e indice di attrazione per grandi gruppi di cause.

CAUSA DI RICOVERO		% fuga			% attrazione			indice di attrazione
		v.a.	tot ric	% fuga	v.a.	tot ric	% attrazione	
001-139	Malattie infettive e parassitarie	7	56	12,5	7	56	12,5	1,0
140-239	Tumori	1	1	100,0	5	5	100,0	5,0
240-279	Malattie endocrine, nutrizionali		3		2	5	40,0	
280-289	Malattie del sangue e degli organi ematopoietici		5			5		
320-459	Malattie del sistema nervoso e degli organi dei sensi	6	18	33,3	7	19	36,8	1,2
390-459	Malattie del sistema circolatorio		6			6		
460-519	Malattie dell'apparato respiratorio	16	100	16,0	11	95	11,6	0,7
520-579	Malattie dell'apparato digerente	4	42	9,5	16	54	29,6	4,0
580-629	Malattie del sistema genitourinario	2	37	5,4	11	46	23,9	5,5
680-709	Malattie della cute e del tessuto sottocutaneo	1	6	16,7	1	6	16,7	1,0
710-739	Malattie del sistema osteomuscolare e del tessuto connettivo	2	4	50,0		2		
740-759	Malformazioni congenite	20	99	20,2	14	93	15,1	0,7
760-779	Alcune condizioni morbose di origine perinatale	67	464	14,4	105	502	20,9	1,6
780-799	Sintomi e stati morbose mal definiti		49		6	55	10,9	
800-999	Traumatismi ed avvelenamenti	1	8	12,5	6	13	46,2	6,0

**Fig 5.** % di fuga e % di attrazione per grandi gruppi di cause.



## 2.8. Mobilità attiva

Con mobilità attiva si intendono i ricoveri dei non residenti nei presidi ospedalieri dell'Ulss 6 Vicenza.

### 2.8.1. Mobilità attiva per Ulss e regione di provenienza

Su 119 ricoveri dei residenti delle altre Ulss, 166 (86,9%) provengono da altre Ulss del Veneto e 25 (13,1%) da altre regioni italiane (**Tab 13**).

**Tab 13.** Mobilità attiva. Distribuzione dei ricoveri.

Ricoveri dei non residenti nell'Ulss 6 Vicenza	v.a.	%
Pazienti provenienti dalle altre Ulss del Veneto	166	86,9
Pazienti provenienti dalle altre regioni	25	13,1
<b>Totale ricoveri</b>	<b>191</b>	<b>100,0</b>

Dei 166 ricoveri provenienti dalle Ulss del Veneto, il 41,6% proviene dall'Ulss di Arzignano. A seguire il 16,3% dall'Ulss di Thiene e l'8,4% dall'Ulss di Padova. Subito dopo troviamo Cittadella (6,6%), Bassano (6,0%), Verona ed Este (3,6%), Asolo, Bussolengo e Rovigo (2,4%), S.Donà e Legnago (1,8%), Treviso (1,2%), Belluno, Mirano e Pieve di Soligo (0,6%) (**Tab 13.1**).

**Tab 13.1.** Mobilità attiva. Distribuzione dei ricoveri secondo l'Ulss di provenienza dei non residenti.

Ulss di provenienza	v.a.	%
Arzignano	69	41.6
Thiene	27	16.3
Padova	14	8.4
Cittadella	11	6.6
Bassano	10	6.0
Este	6	3.6
Verona	6	3.6
Asolo	4	2.4
Bussolengo	4	2.4
Rovigo	4	2.4
Legnago	3	1.8
S.Donà	3	1.8
Treviso	2	1.2
Belluno	1	0.6
Mirano	1	0.6
Pieve	1	0.6
<b>Totale</b>	<b>166</b>	<b>100.0</b>

Dei 25 ricoveri (13,1%) provenienti dalle altre regioni, il 32% (8) proviene dalla Provincia Autonoma di Trento, il 20% (5) dalla Campania, l'8% (2) dalla Sicilia, dalla Sardegna, dalle Marche e dal Friuli, il 4% (1) dall'Abruzzo, dalla Basilicata, dalla Lombardia e dalla Puglia (**Tab 13.2**).

**Tab 13.2.** Mobilità attiva. Distribuzione dei ricoveri secondo la regione di provenienza.

Regione provenienza	v.a.	%
Trento	8	32.0
Campania	5	20.0
Friuli	2	8.0
Marche	2	8.0
Sardegna	2	8.0
Sicilia	2	8.0
Abruzzo	1	4.0
Basilicata	1	4.0
Lombardia	1	4.0
Puglia	1	4.0
<b>Totale</b>	<b>25</b>	<b>100.0</b>

## 2.8.2. Mobilità attiva per grandi cause

Dei 69 ricoveri di non residenti provenienti dall'**Ulss di Arzignano**, il 60,9% (42) è per *alcune condizioni morbose di origine perinatale*, l'11,6% (8) per *malformazioni congenite*, il 10,1% (7) per *malattie dell'apparato digerente*, il 4,3% (3) per *traumatismi e avvelenamenti*.

Dei 27 ricoveri provenienti dall'**Ulss di Thiene**, il 55,6% (15) è per *alcune condizioni morbose di origine perinatale*, il 18,5% (5) per *malattie del sistema genitourinario*, l'11,1% (3) per *malattie dell'apparato digerente*, il 7,4% (2) per *malattie dell'apparato respiratorio* e per *traumatismi ed avvelenamenti*.

Dei 14 ricoveri provenienti dall'**Ulss di Padova**, il 78,6% (11) è per *alcune condizioni morbose di origine perinatale*, il 14,3% (2) per *malformazioni congenite* e il 7,1% (1) per *malattie del sistema nervoso* (**Tab 14.1**).

**Tab 14.1.** Mobilità attiva. Ricoveri secondo la causa di ricovero e l'Ulss del Veneto di provenienza.

Causa di ricovero	Arzignano	Asolo	Bassano	Belluno	Bussolengo	Cittadella	Este	Legnago	Mirano	Padova	Pieve	Rovigo	S.Donà	Thiene	Treviso	Verona	Totale
Malattie infettive e parassitarie					2										1		3
					50										50		1,8
Tumori				1	1			1									3
				25	9,1			33,3									1,8
Malattie endocrine, nutrizionali	2																2
	2,9																1,2
Malattie del sistema nervoso	1			1					1	1					1		5
	1,4			100					100	7,1					50		3
Malattie dell'apparato respiratorio	2		2										1	2		2	9
	2,9		20										33,3	7,4		33,3	5,4
Malattie dell'apparato digerente	7	1	1			1						1		3			14
	10,1	25	10			9,1						25		11,1			8,4
Malattie del sistema genitourinario	2	2	2											5		1	10
	2,9	20												18,5		16,7	6
Malformazioni congenite	8					1	2			2						1	14
	11,6					9,1	33,3			14,3						16,7	8,4
Condizioni morbose di or.perinatale	42	2	3		1	8	4	2		11	1	3	1	15		1	94
	60,9	50	30		25	72,7	66,7	66,7		78,6	100	75	33,3	55,6		16,7	56,6
Sintomi e stati morb.mal definiti	2	1	1										1			1	6
	2,9	25	10										33,3			16,7	3,6
Traumatismi ed avvelenamenti	3		1											2			6
	4,3		10											7,4			3,6

<b>Totale</b>	<b>69</b>	<b>4</b>	<b>10</b>	<b>1</b>	<b>4</b>	<b>11</b>	<b>6</b>	<b>3</b>	<b>1</b>	<b>14</b>	<b>1</b>	<b>4</b>	<b>3</b>	<b>27</b>	<b>2</b>	<b>6</b>	<b>166</b>
---------------	-----------	----------	-----------	----------	----------	-----------	----------	----------	----------	-----------	----------	----------	----------	-----------	----------	----------	------------

Dei 94 ricoveri dei **non residenti** per *alcune condizioni morbose di origine perinatale*, il 44,7 % (42) proviene dall'Ulss di Arzignano, il 16% (15) dall'Ulss di Thiene e il 11,7% (11) dall'Ulss di Padova.

Dei 14 ricoveri di **non residenti** per *malformazioni congenite*, il 57,1% (8) proviene dall'Ulss di Arzignano, il 14,3% (2) dall'Ulss di Padova e dall'Ulss di Este, il 7,1% (1) dall'Ulss di Cittadella e dall'Ulss di Verona.

Dei 14 ricoveri di **non residenti** per *malattie dell'apparato digerente*, il 50% (7) proviene dall'Ulss di Arzignano, il 21,4% (3) dall'Ulss di Thiene, il 7,1% (1) dalle Ulss di Asolo, Bassano, Cittadella e Rovigo.

Dei 10 ricoveri di **non residenti** per *malattie dell'apparato genitourinario*, il 50% (5) proviene dall'Ulss di Thiene, il 20% (2) dalle Ulss di Arzignano e di Bassano e il 10% (1) dall'Ulss di Verona.

Dei 9 ricoveri di **non residenti** per *malattie dell'apparato respiratorio*, il 22,2% (2) proviene dalle Ulss di Arzignano, Bassano, Thiene e Verona, il 11,1% (1) dall'Ulss di S.Donà (**Tab 14.2**).

**Tab 14.2.** Mobilità attiva. Ricoveri secondo la causa di ricovero e l'Ulss del Veneto di provenienza.

Causa di ricovero	Arzignano	Asolo	Bassano	Belluno	Bussolengo	Cittadella	Este	Legnago	Mirano	Padova	Pieve	Rovigo	S.Donà	Thiene	Treviso	Verona	Totale
Mal infettive e parassitarie					2										1		3
					66,7										33,3		100
Tumori					1	1		1									3
					33,3	33,3		33,3									100
Mal endocrine, nutrizionali	2																2
	100																100
Mal del sistema nervoso	1			1					1	1					1		5
	20			20					20	20					20		100
Mal dell'apparato respiratorio	2		2										1	2		2	9
	22,2		22,2										11,1	22,2		22,2	100
Mal dell'apparato digerente	7	1	1			1								3			14
	50	7,1	7,1			7,1								21,4			100,0
Mal del sistema genitourinario	2		2											5		1	10
	20		20											50		10	100
Malformazioni congenite	8					1	2			2							14
	57,1					7,1	14,3			14,3							100
C.ni morbose di or.perinatale	42	2	3		1	8	4	2		11	1	3	1	15		1	94
	44,7	2,1	3,2		1,1	8,5	4,3	2,1		11,7	1,1	3,2	1,1	16		1,1	100
Sintomi e stati morb.mal definiti	2	1	1										1				6
	33,3	16,7	16,7										16,7				100
Traumatismi ed avvelenamenti	3		1											2			6
	50		16,7											33,3			100
<b>Totale</b>	<b>69</b>	<b>4</b>	<b>10</b>	<b>1</b>	<b>4</b>	<b>11</b>	<b>6</b>	<b>3</b>	<b>1</b>	<b>14</b>	<b>1</b>	<b>4</b>	<b>3</b>	<b>27</b>	<b>2</b>	<b>6</b>	<b>166</b>

Degli 8 ricoveri dei residenti della **Provincia Autonoma di Trento**, il 38% (3) è per *alcune condizioni morbose di origine perinatale*, il 25% (2) per *malattie infettive e parassitarie* e per *malattie dell'apparato respiratorie*, il 13% (1) per *malattie del sistema nervoso e degli organi dei sensi*.

Dei 5 ricoveri dei residenti della **Campania**, il 40% (2) è per *malattie dell'apparato digerente*, il 20% (1) per *malattie del sistema nervoso e degli organi dei sensi*, *malattie del sistema genitourinario* e per *alcune condizioni morbose di origine perinatale* (**Tab 15.1**)

**Tab 15.1.** Mobilità attiva. Distribuzione dei ricoveri secondo la regione di provenienza.

	Abruzzo		Basilicata		Campania		Friuli		Lombardia		Marche		Puglia		Sardegna		Sicilia		Prov. Trento		Totale
	v.a.	%	v.a.	%	v.a.	%	v.a.	%	v.a.	%	v.a.	%	v.a.	%	v.a.	%	v.a.	%	v.a.	%	v.a.
Mal. infettive e parassitarie													1	100			1	50	2	25	4
Tumori	1	100							1	100											2
Mal. sist.nervoso					1	20													1	13	2
Mal. apparato respiratorio																			2	25	2
Mal. apparato digerente					2	40															2
Mal. sistema genitourinario					1	20															1
Mal. cute tessuto sottocut																	1	50			1
Condizioni morbose origine perinatale			1	100	1	20	2	100			2	100			2	100			3	38	11
<b>TOTALE</b>	<b>1</b>	<b>100</b>	<b>1</b>	<b>100</b>	<b>5</b>	<b>100</b>	<b>2</b>	<b>100</b>	<b>1</b>	<b>100</b>	<b>2</b>	<b>100</b>	<b>1</b>	<b>100</b>	<b>2</b>	<b>100</b>	<b>2</b>	<b>100</b>	<b>8</b>	<b>100</b>	<b>25</b>

Degli 11 ricoveri di **non residenti** per *alcune condizioni morbose di origine perinatale*, il 27,3% (3) proviene dalla Provincia Autonoma di Trento, il 18,2% (2) dalla Sardegna, dalle Marche e dal Friuli, il 9,1% (1) dalla Basilicata e dalla Campania.

Dei 4 ricoveri di **non residenti** per *malattie infettive e parassitarie*, il 50% (2) viene dalla Provincia Autonoma di Trento, il 25% (1) dalla Puglia e l'altro 25% (1) dalla Sicilia.

Dei 2 ricoveri di **non residenti** per *malattie dell'apparato digerente*, il 100% proviene dalla Campania.

Dei 2 ricoveri di **non residenti** per *tumori*, il 50% proviene dall'Abruzzo e il 50% dalla Lombardia.

Dei 2 ricoveri di **non residenti** per *malattie del sistema nervoso e degli organi dei sensi*, il 50% proviene dalla Campania e il 50% dalla Provincia Autonoma di Trento.

Dei 2 ricoveri di **non residenti** per *malattie dell'apparato respiratorio*, il 100% proviene dalla Provincia Autonoma di Trento (**Tab 15.2**).

**Tab 15.2.** Mobilità attiva. Distribuzione dei ricoveri secondo la regione di provenienza.

	Abruzzo		Basilicata		Campania		Friuli		Lombardia		Marche		Puglia		Sardegna		Sicilia		Prov. Trento		Totale
	v.a.	%	v.a.	%	v.a.	%	v.a.	%	v.a.	%	v.a.	%	v.a.	%	v.a.	%	v.a.	%	v.a.	%	v.a.
Mal. infettive e parassitarie													1	25			1	25	2	50	4
Tumori	1	50							1	50											2
Mal. del sist. nervoso					1	50													1	50	2
Mal. apparato respiratorio																			2	100	2
Mal. apparato digerente					2	100															2
Mal. sistema genitourinario					1	100															1
Mal. cute e tessuto sottocut																	1	100			1
condizioni morbose di orig.perinatale			1	9,1	1	9,1	2	18,2			2	18,2			2	18,2			3	27,3	11
<b>TOTALE</b>	<b>1</b>	<b>4,0</b>	<b>1</b>	<b>4,0</b>	<b>5</b>	<b>20,0</b>	<b>2</b>	<b>8,0</b>	<b>1</b>	<b>4,0</b>	<b>2</b>	<b>8,0</b>	<b>1</b>	<b>4,0</b>	<b>2</b>	<b>8,0</b>	<b>2</b>	<b>8,0</b>	<b>8</b>	<b>32,0</b>	<b>25</b>

### 2.8.3. Mobilità attiva per età al ricovero

Dei 191 ricoveri di **non residenti** nei presidi ospedalieri dell'Ulss 6 Vicenza, il 46,1% (88) si verifica dopo il 1° mese di vita, il 34,6% (66) nel 1° giorno di vita, il 12% (23) dall'8° al 30° giorno di vita e il 7,3% (14) nella 1° settimana (**Tab 16**).

Degli 88 ricoveri **dopo il 1° mese di vita**, il 42% è per *alcune condizioni morbose di origine perinatale*, il 15,9% per *malattie dell'apparato digerente* e l'12,5% per *malattie del sistema genitourinario*.

Dei 66 ricoveri nel **1° giorno di vita**, il 63,6% è per *alcune condizioni morbose di origine perinatale*, il 19,7% per *malformazioni congenite* e il 9,1% per *sintomi e stati morbosi mal definiti*.

**Tab 16.** Mobilità attiva. Distribuzione dei ricoveri nel 1° anno di vita per età al ricovero e causa di ricovero.

COD.	CAUSA DI RICOVERO	Totale		1giorno		2-7giorni		8-30giorni		>1 mese<12mesi	
		v.a.	%	v.a.	%	v.a.	%	v.a.	%	v.a.	%
001-139	Mal. infettive e parassitarie	7	3,7					1	4,3	6	6,8
140-239	Tumori	5	2,6							5	5,7
240-279	Mal. endocrine, nutrizionali	2	1							2	2,3
320-459	Mal. del sist.nervoso e degli organi dei sensi	7	3,7							7	8,0
460-519	Mal. dell'apparato respiratorio	11	5,8					6	26,1	5	5,7
520-579	Mal. dell'apparato digerente	16	8,4					2	8,7	14	15,9
580-629	Mal. del sistema genitourinario	11	5,8							11	12,5
680-709	Mal. della cute e del tessuto sottocutaneo	1	0,5							1	1,1
740-759	Malformazioni congenite	14	7,3	13	19,7	1	7,1				
760-779	Condizioni morbose di origine perinatale	105	55	42	63,6	12	85,7	14	60,9	37	42,0
780-799	Sintomi e stati morbosi mal definiti	6	3,1	6	9,1						
800-999	Traumatismi ed avvelenamenti	6	3,1	5	7,6	1	7,1				
	<b>TOTALE</b>	<b>191</b>	<b>100</b>	<b>66</b>	<b>100</b>	<b>14</b>	<b>100</b>	<b>23</b>	<b>100</b>	<b>88</b>	<b>100</b>

					34,6	7,3	12,0	46,1
--	--	--	--	--	------	-----	------	------

## 2.9. Mobilità passiva

Ricoveri dei residenti nelle altre Ulss del Veneto (non si sono verificati ricoveri dei residenti nelle altre regioni italiane).

### 2.9.1. Mobilità passiva per l'Ulss di accoglienza

Dei 127 residenti che vanno nelle altre Ulss del Veneto, il 33,9% viene ricoverato nell'Ulss di Padova, il 18,1% nell'Ulss di Thiene, il 15% nell'Ulss di Verona, il 10,2% nell'Ulss di Arzignano, il 9,4% nell'Ulss di Cittadella, l'8,7% nell'Ulss di Este, il 2,4% nell'Ulss di Bassano, lo 0,8% nelle Ulss di Chioggia, Rovigo e Mirano (**Tab 17**).

**Tab 17.** Mobilità passiva. Distribuzione dei ricoveri secondo l'Ulss di accoglienza.

Ulss di accoglienza	v.a.	%
Padova	43	33.9
Thiene	23	18.1
Verona	19	15.0
Arzignano	13	10.2
Cittadella	12	9.4
Este	11	8.7
Bassano	3	2.4
Chioggia	1	0.8
Rovigo	1	0.8
Mirano	1	0.8
<b>Totale</b>	<b>127</b>	<b>100.0</b>

### 2.9.2. Mobilità passiva per grandi cause

Dei 43 ricoveri nell'**Ulss di Padova**, il 41,9% (18) è per *alcune condizioni morbose di origine perinatale*, il 32,6% (14) per *malformazioni congenite*, il 9,3% (4) per *malattie dell'apparato respiratorio*, il 4,7% (2) per *malattie del sistema nervoso e degli organi del senso* e per *malattie dell'apparato digerente*, il 2,3% per *tumori* (1), per *malattie del sistema osteomuscolare* e del *tessuto connettivo* (1) e per *traumatismi ed avvelenamenti* (1).

Dei 23 ricoveri nell'**Ulss di Thiene**, il 91,3% (21) è per *alcune condizioni morbose di origine perinatale*, il 4,3% per *malattie dell'apparato respiratorio* (1) e per *malattie dell'apparato digerente* (1).

Dei 19 ricoveri nell'**Ulss di Verona**, il 52,6% (10) è per *alcune condizioni morbose di origine perinatale*, il 15,8% (3) per *malattie del sistema nervoso e degli organi dei sensi* e per *malformazioni congenite*, il 10,5% (2) per *malattie dell'apparato respiratorio*, il 5,3% (1) per *malattie del sistema genitourinario*. (**Tab 17.1**).



**Tab 17.1.** Mobilità passiva. Distribuzione dei ricoveri secondo l'Ulss di accoglienza.

	A.O. PADOVA		A.O. VERONA		O.C. CHIOGGIA		O.C. CITTADELLA		O.C. ESTE		O.C. ROVIGO		O.C. THIENE		O.C. MIRANO		O.C. ARZIGNANO		O.C. BASSANO		TOTALE
Totale	43	33,9	19	15,0	1	0,8	12	9,4	11	8,7	1	0,8	23	18,1	1	0,8	13	10,2	3	2,4	127
Malattie infettive e parassitarie							2	16,7	2	18,2							2	15,4	1	33,3	7
Tumori	1	2,3																			1
Malattie del sistema nervoso e degli organi dei sensi	2	4,7	3	15,8			1	8,3													6
Malattie dell'apparato respiratorio	4	9,3	2	10,5			2	16,7	4	36,4	1	100	1	4,3	1	100					16
Malattie dell'apparato digerente	2	4,7							1	9,1			1	4,3							4
Malattie del sistema genitourinario			1	5,3													1	7,7			2
Malattie della cute e del tessuto sottocutaneo						1	100														1
Malattie del sistema osteomuscolare e del tessuto connettivo	1	2,3																	1	33,3	2
Malformazioni congenite	14	32,6	3	15,8																	20
Alcune condizioni morbose di origine perinatale	18	41,9	10	52,6			7	58,3	4	36,4			21	91,3			10	76,9	1	33,3	67
Traumatismi ed avvelenamenti	1	2,3																			1

Dei 67 ricoveri per *alcune condizioni morbose di origine perinatale*, il 31,3% (21) si verifica nell'**Ulss di Thiene**, il 26,9% (18) nell'**Ulss di Padova**, il 14,9% (10) nelle **Ulss di Verona** e di **Arzignano**, il 10,4% (7) nell'**Ulss di Cittadella**, il 6% (4) nell'**Ulss di Este** e l'1,5% (1) nell'**Ulss di Bassano**.

Dei 20 ricoveri per *malformazioni congenite*, il 70% (14) avviene nell'**Ulss di Padova** e il 30% (3) nell'**Ulss di Verona**.

Dei 16 ricoveri per *malattie dell'apparato respiratorio*, il 25% (4) avviene nelle **Ulss di Padova** e di **Este**, il 12,5% (2) nelle **Ulss di Verona** e di **Cittadella**, il 6,3% (1) nelle **Ulss di Rovigo**, **Thiene** e **Mirano** (Tab 17.2 ).

**Tab 17.2.** Mobilità passiva. Distribuzione dei ricoveri secondo l'Ulss di accoglienza.

	A.O. PADOVA		A.O. VERONA		O.C. CHIOGGIA		O.C. CITTADELLA		O.C. ESTE		O.C. ROVIGO		O.C. THIENE		O.C. MIRANO		O.C. ARZIGNANO		O.C. BASSANO		TOTALE	
Totale	43	33,9	19	15,0	1	0,8	12	9,4	11	8,7	1	0,8	23	18,1	1	0,8	13	10,2	3	2,4	127	
Malattie infettive e parassitarie							2	28,6	2	28,6							2	28,6	1	14,3	7	
Tumori	1	100,0																				1
Malattie del sistema nervoso e degli organi dei sensi	2	33,3	3	50,0			1	16,7														6
Malattie dell'apparato respiratorio	4	25,0	2	12,5			2	12,5	4	25,0	1	6,3	1	6,3	1	6,3						16
Malattie dell'apparato digerente	2	50,0							1	25,0			1	25,0								4
Malattie del sistema genitourinario			1	50,0													1	50,0				2
Malattie della cute e del tessuto sottocutaneo					1	100,0																1
Malattie del sistema osteomuscolare e del tessuto connettivo	1	50,0																	1	50		2
Malformazioni congenite	14	70,0	3	30,0																		20
Alcune condizioni morbose di origine perinatale	18	26,9	10	14,9			7	10,4	4	6,0			21	31,3			10	14,9	1	1,5		67
Traumatismi ed avvelenamenti	1	100,0																				1

### 2.9.3. Mobilità passiva per età al ricovero

Dei 127 ricoveri dei residenti nelle altre Ulss del Veneto, il 47,2% avviene nel 1° giorno di vita, il 33,1% dopo il 1° mese, il 13,4% dall'8° al 30° giorno e il 6,3% dal 2° al 7° giorno (Tab 18).

Dei 60 ricoveri **nel 1° giorno di vita**, l'83,3% è per *alcune condizioni morbose di origine perinatale*, l'11,7% per *malformazioni congenite* e l'1,7% per *tumori, malattie del sistema nervoso e degli organi dei sensi* e per *malattie del sistema osteomuscolare e del tessuto connettivo*.

Dei 42 ricoveri **dopo il 1° mese**, il 35,7% è per malattie dell'apparato respiratorio, il 23,8% per malformazioni congenite e l'11,9% per malattie infettive e parassitarie.

Dei 17 ricoveri **tra l'8° e il 30° giorno**, il 52,9% è per *alcune condizioni morbose di origine perinatale*, l'11,8% per *malformazioni congenite* e per *malattie infettive e parassitarie*, il 5,9% per *malattie del sistema nervoso e degli organi dei sensi*, *malattie dell'apparato respiratorio*, *malattie dell'apparato digerente* e per *malattie del sistema osteomuscolare e del tessuto connettivo*.

Degli 8 ricoveri **dal 2° al 7° giorno**, il 75% è per *alcune condizioni morbose di origine perinatale* e il 12,5% per *malattie del sistema nervoso e degli organi dei sensi* e per *malformazioni congenite*.

**Tab 18.** Mobilità passiva. Distribuzione dei ricoveri per classe di età e causa di ricovero.

CAUSA DI RICOVERO		TOTALE		1giorno		2-7giorni		8-30giorni		>1mese<12mesi	
		v.a.	%	v.a.	%	v.a.	%	v.a.	%	v.a.	%
001-139	Malattie infettive e parassitarie	7	5,5					2	11,8	5	11,9
140-239	Tumori	1	0,8	1	1,7						
320-459	M. sistema nervoso e degli organi dei sensi	6	4,7	1	1,7	1	12,5	1	5,9	3	7,1
460-519	Malattie dell'apparato respiratorio	16	12,6					1	5,9	15	35,7
520-579	Malattie dell'apparato digerente	4	3,1							4	9,5
580-629	Malattie del sistema genitourinario	2	1,6					1	5,9	1	2,4
680-709	M. della cute e del tessuto sottocutaneo	1	0,8							1	2,4
710-739	M. sist osteomuscolare e tessuto connettivo	2	1,6	1	1,7			1	5,9		
740-759	Malformazioni congenite	20	15,7	7	11,7	1	12,5	2	11,8	10	23,8
760-779	Alcune condizioni morbose di origine perinatale	67	52,8	50	83,3	6	75,0	9	52,9	2	4,8
800-999	Traumatismi ed avvelenamenti	1	0,8							1	2,4
<b>Totale</b>		<b>127</b>	<b>100</b>	<b>60</b>	<b>100,0</b>	<b>8</b>	<b>100,0</b>	<b>17</b>	<b>100,0</b>	<b>42</b>	<b>100,0</b>

## 2.10. Bilancio di mobilità per età al ricovero

L'indice di attrazione per i ricoveri nel 1° giorno di vita è pari a 1,1 (66/60), tra il 2° e il 7° giorno a 2 (14/2), tra l'8° e il 30° a 1,4 (23/17) (**Tab 19**). Nel 1° mese è 1,2 (103/85), tra il 1° e il 12° mese 2,1 (88/42), nel 1° anno di vita è 1,5 (191/127) (**Tab 19.1**).

Nella classe di età "**1° giorno di vita**", i Settori nosologici con l'indice di attrazione maggiore sono *malformazioni congenite* (1,9, 13/7) e *alcune condizioni morbose di origine perinatale* (0,8, 42/50).

Nella classe "**2-7 giorni**", l'indice di attrazione per *malformazioni congenite* è pari a 1,0 (1/1).

Nella classe di età "**8-30giorni**", l'indice di attrazione più elevato è per *malattie dell'apparato respiratorio* (6,0, 6/1) seguito da *alcune condizioni morbose di origine perinatale* (1,7, 14/9). Per *malattie infettive e parassitarie* è 0,5 (1/2): per ogni ricovero dei non residenti due residenti vanno fuori nelle altre Ulss (**Tab 19**).

Nella classe di età "**totale 1° mese**", l'indice di attrazione più elevato si riferisce a *malattie dell'apparato respiratorio* (6, 6/1), seguito da *malformazioni congenite* (1,4, 14/10), *alcune condizioni morbose di origine perinatale* (1,2, 68/59), *stati morbosi mal definiti* (1, 6/6).

Nella classe di età "**>1mese<12mesi**", l'indice di attrazione più elevato si riferisce a *alcune condizioni morbose di origine perinatale* (18,5, 37/2). Seguono *malattie del sistema genitourinario* (11, 11/1), *malattie dell'apparato digerente* (3,5, 14/4), *malattie del sistema nervoso e degli organi dei sensi* (2,3, 7/3), *malattie infettive e parassitarie* (1,2, 6/5),

malattie della cute e del tessuto sottocutaneo (1, 1/1) e malattie dell'apparato respiratorio (0,3, 5/15) (Tab 19.1).

Tab 19. Indice di attrazione per causa e età al ricovero nel 1° mese di vita.

	1giorno			2-7giorni			8-30giorni		
	attraz.	Fuga	indice di attrazione	attraz.	Fuga	indice di attrazione	attraz.	Fuga	indice di attrazione
Malattie infettive e parassitarie							1	2	0,5
Tumori		1							
Malattie endocrine, nutrizionali									
Malattie del sistema nervoso e degli organi dei sensi		1			1			1	
Malattie del sistema circolatorio									
Malattie dell'apparato respiratorio							6	1	6,0
Malattie dell'apparato digerente							2		
Malattie del sistema genitourinario								1	
Malattie della cute e del tessuto sottocutaneo									
Malattie del sistema osteomuscolare e del tessuto connettivo		1						1	
Malformazioni congenite	13	7	1,9	1	1	1		2	
Alcune condizioni morbose di origine perinatale	42	50	0,8	12			14	9	1,6
Sintomi e stati morbosi mal definiti	6				6				
Traumatismi ed avvelenamenti	5			1					
	66	60	1,1	14	8	2	23	17	1,4

Tab 19.1. Indice di attrazione per causa e età al ricovero nel primo anno di vita.

	totale 1°mese			>1mese<12mesi			totale 1° anno		
	attraz.	Fuga	indice di attrazione	attraz.	fuga	indice di attrazione	attraz.	fuga	indice di attrazione
Malattie infettive e parassitarie	1	2	0,5	6	5	1,2	7	7	1,0
Tumori		1		5			5	1	5,0
Malattie endocrine, nutrizionali				2			2		
Malattie del sistema nervoso e degli organi dei sensi		3		7	3	2,3	7	6	1,2
Malattie dell'apparato respiratorio	6	1	6,0	5	15	0,3	11	16	0,7
Malattie dell'apparato digerente	2			14	4	3,5	16	4	4,0
Malattie del sistema genitourinario		1		11	1	11,0	11	2	5,5
Malattie della cute e del tessuto sottocutaneo				1	1	1,0	1	1	1,0
Malattie del sistema osteomuscolare e del tessuto connettivo		2						2	
Malformazioni congenite	14	10	1,4		10		14	20	0,7
Alcune condizioni morbose di origine perinatale	68	59	1,2	37	2	18,5	105	61	1,7
Sintomi e stati morbosi mal definiti	6	6	1,0				6	6	1,0
Traumatismi ed avvelenamenti	6				1		6	1	6,0
	103	85	1,2	88	42	2,1	191	127	1,5

## 2.11. Bilancio di mobilità per le principali Ulss

L'indice di attrazione maggiore si ha per l'Ulss di Arzignano (5,3, 69/13), con la causa di ricovero principale per *alcune condizioni morbose di origine perinatale* (4,7, 42/9). Segue l'Ulss di Thiene (1,2, 27/23), con *malattie dell'apparato digerente* (3, 3/1), *malattie dell'apparato respiratorio* (2, 2/1) e *alcune condizioni morbose di origine perinatale* (0,8, 15/19), e l'Ulss di Padova (0,3, 14/43), con *alcune condizioni morbose di origine perinatale* (0,6, 11/18) e *malformazioni congenite* (0,1, 2/14) (Tab 20).

**Tab 20.** Indice di attrazione per causa e principali Ulss.

CAUSA DI RICOVERO	Arzignano			Thiene			Padova		
	attraz	fuga	indice di attrazione	attraz	fuga	indice di attrazione	attraz	fuga	indice di attrazione
Malattie infettive e parassitarie		3							
Tumori								1	
Malattie endocrine, nutrizionali	2								
Malattie del sistema nervoso e degli organi dei sensi	1						1	2	
Malattie del sistema circolatorio									
Malattie dell'apparato respiratorio	2			2	1	2,0		4	
Malattie dell'apparato digerente	7			3	1	3,0		2	
Malattie del sistema genitourinario		1		5					
Malattie della cute e del tessuto sottocutaneo	2								
Malattie del sistema osteomuscolare e del tessuto connettivo								1	
Malformazioni congenite	8				2		2	14	0,1
Alcune condizioni morbose di origine perinatale	42	9	4,7	15	19	0,8	11	18	0,6
Sintomi e stati morbosi mal definiti	2			2					
Traumatismi ed avvelenamenti	3							1	
<b>Totale</b>	<b>69</b>	<b>13</b>	<b>5,3</b>	<b>27</b>	<b>23</b>	<b>1,2</b>	<b>14</b>	<b>43</b>	<b>0,3</b>

## 2.12. Ricoveri dei residenti per cause specifiche

Si nota che su 898 ricoveri dei residenti, il 54,2% avviene nel 1° giorno di vita e il 33,6% dopo il 1° mese.

Da notare che la più frequente causa di ricovero è per *alcune condizioni morbose di origine perinatale* (51,7%), con l'83,6% nel primo giorno di vita (**Tab 21**).

**Tab 21.** Ricoveri dei residenti per età al ricovero (% per riga) e cause specifiche.

CAUSA DI RICOVERO	1giorno		2-7giorni		8-30giorni		>1 mese<12mesi		TOTALE	
	487	54,2	42	4,7	67	7,5	302	33,6	898	100
<b>001-139 Malattie infettive e parassitarie</b>	<b>2</b>	<b>3,6</b>	<b>1</b>	<b>1,8</b>	<b>7</b>	<b>12,5</b>	<b>46</b>	<b>82,1</b>	<b>56</b>	<b>6,2</b>
GASTROENTERITE DA SALMONELLA							1		1	
ENTERITE DA VIRUS SPECIFICI					1		5		6	
INFEZIONE INTESTINALE DA ALTRI ORGANISMI							1		1	
COLITE,ENTERITE E GASTROENTERITE					1		13		14	
PERTOSSE DA ORGANISMI NON SPECIFICATATI							1		1	
MENINGITE MENINGOCOCCICA							1		1	
TETANO							1		1	
SETTICEMIA DA STAFILOCOCCO AUREO					1				1	
SETTICEMIA NON SPECIFICATA	1								1	
INFEZIONE DA PROTEUS							1		1	
INFEZIONE BATTERICA, NON SPECIFICATA							1		1	
MALATTIE VIRALI DEL SISTEMA NERVOSO							1		1	
ALTRI ESANTEMI VIRALI SPECIFICATI							1		1	
ESANTEMI VIRALI NON SPECIFICATI							1		1	
EPATITE VIRALE NON SPECIFICATA							1		1	
MALATTIA CITOMEGALICA							1		1	
INFEZIONI DA VIRUS E CHLAMYDIAE NON SPECIFICATE			1		4		16		21	
SIFILIDE LATENTE NON SPECIFICATA	1								1	
<b>140-239 Tumori</b>	<b>1</b>	<b>100</b>							<b>1</b>	<b>0,1</b>

	TUMORI BENIGNI DEL CUORE	1								1	
<b>240-279</b>	<b>Malattie endocrine, nutrizionali</b>							<b>3</b>	<b>100</b>	<b>3</b>	<b>0,3</b>
	RACHITISMO,ATTIVO							1		1	
	DEPLEZIONE DI VOLUME							1		1	
	DISIDRATAZIONE							1		1	
<b>280-289</b>	<b>Malattie del sangue e degli organi ematopoietici</b>	<b>2</b>	<b>40</b>					<b>3</b>	<b>60</b>	<b>5</b>	<b>0,6</b>
	ANEMIA DA CARENZA DI FERRO							1		1	
	ANEMIA DA CARENZA DI FOLATI							1		1	
	DISTURBI CONGENITI DEL FATTORE VIII	1								1	
	TROMBOCITOPENIA, NON SPECIFICATA							1		1	
	ALTRE MALATTIE DELLA MILZA	1								1	
<b>320-389</b>	<b>Malattie del sistema nervoso e degli organi dei sensi</b>	<b>1</b>	<b>5,6</b>					<b>17</b>	<b>94,4</b>	<b>18</b>	<b>2,0</b>
	MENINGITE PNEUMOCOCCICA							1		1	
	CAUSE NON SPECIFICATE DI ENCEFALITE							2		2	
	QUADRIPLEGIA CONGENITA							1		1	
	EPILESSIA GENERALIZZATA CONVULSIVA							1		1	
	EPILESSIA PARZIALE CON ALTERAZIONE DELLA COSCIENZA							1		1	
	SPASMI INFANTILI							1		1	
	CISTI CEREBRALI	1								1	
	FIBROPLASIA RETROLENTICOLARE							1		1	
	DACRIOCISTITE ACUTA							1		1	
	OTITE ESTERNA INFETTIVA, NON SPECIFICATA							1		1	
	OTITE MEDIA NON SPECIFICATA							5		5	
	MASTOIDITE ACUTA SENZA COMPLICAZIONI							2		2	
<b>390-459</b>	<b>Malattie del sistema circolatorio</b>	<b>1</b>	<b>16,7</b>	<b>1</b>	<b>17</b>	<b>3</b>	<b>50</b>	<b>1</b>	<b>16,7</b>	<b>6</b>	<b>0,7</b>
	ECCITAZIONE ATRIOVENTRICOLARE ANOMALA					2				2	
	TACHICARDIA PAROSSISTICA SOPRAVENTRICOLARE	1								1	
	TACHICARDIA PAROSSISTICA NON SPECIFICATA					1				1	
	INSUFFICIENZA CARDIACA			1						1	
	SINDROME MUCOCUTANEA LINFONODALE							1		1	
<b>460-519</b>	<b>Malattie dell'apparato respiratorio</b>					<b>9</b>	<b>9</b>	<b>91</b>	<b>91</b>	<b>100</b>	<b>11,1</b>
	RINOFARINGITE ACUTA (RAFFREDDORE COMUNE)							1		1	
	LARINGITE ACUTA SENZA MENZIONE DI OSTRUZIONI							1		1	
	INFEZIONI ACUTE DELLE VIE RESPIRATORIE							11		11	
	BRONCHITE ACUTA					1		18		18	
	BRONCHIOLITE ACUTA					7		37		44	
	SPASMO LARINGEO							1		1	
	POLMONITE VIRALE, NON SPECIFICATA							1		1	
	POLMONITE BATTERICA, NON SPECIFICATA							8		8	
	BRONCOPOLMONITE, NON SPECIFICATA							3		3	
	INFLUENZA CON POLMONITE							1		1	
	INFLUENZA CON ALTRE MANIFESTAZIONI RESPIRATORIE					1		7		8	
	BRONCHITE CRONICA OSTRUTTIVA							1		1	
	POLMONITE DA INALAZIONE DI CIBO O VOMITO							4		4	
	INSUFFICIENZA RESPIRATORIA							2		2	
	ALTRE INSUFFICIENZE POLMONARI					1				1	
	BRONCOSPASMO ACUTO							2		2	
<b>520-579</b>	<b>Malattie dell'apparato digerente</b>	<b>2</b>	<b>4,8</b>	<b>1</b>	<b>2,4</b>			<b>39</b>	<b>92,9</b>	<b>42</b>	<b>4,7</b>
	ALTRE MALATTIE PERIODONTALI	1								1	
	REFLUSSO ESOFAGEO							10		10	
	ALTRA GASTRITE SPECIFICATA							1		1	
	VOMITO PERSISTENTE							1		1	
	ERNIA INGUINALE MONOLATERALE			1				14		15	
	ERNIA INGUINALE BILATERALE							2		2	
	ERNIA DI ALTRI SITI SPECIFICATI	1								1	
	GASTROENTERITE E COLITE							4		4	
	ADERENZE INTESTINALI O PERITONEALI CON OCCLUSIONI							1		1	
	ASCESSO ANALE E RETTALE							1		1	
	EMORRAGIA DEL RETTO E DELL'ANO							1		1	
	PERFORAZIONE DELL'INTESTINO							1		1	
	EPATITE IN MALATTIE VIRALI							1		1	
	EMORRAGIA DEL TRATTO GASTROINTESTINALE							1		1	
	ALTRO MALASSORBIMENTO INTESTINALE							1		1	
<b>580-629</b>	<b>Malattie del sistema genitourinario</b>	<b>12</b>	<b>32,4</b>			<b>3</b>	<b>8,1</b>	<b>22</b>	<b>59,5</b>	<b>37</b>	<b>4,1</b>
	PIELONEFRITE ACUTA, SENZA NECROSI MIDOLLARE					3		19		22	
	ALTRE PATOLOGIE DEL RENE E DELL'URETERE	12								12	

	INFEZIONE DEL SISTEMA URINARIO							2		2	
	ORCHITE ED EPIDIDIMITE							1		1	
<b>680-709</b>	<b>Malattie della cute e del tessuto sottocutaneo</b>					<b>1</b>	<b>16,7</b>	<b>5</b>	<b>83,3</b>	<b>6</b>	<b>0,7</b>
	DERMATITE SEBORROICA INFANTILE							1		1	
	ALTRE DERMATITI							1		1	
	DERMATITE DA CONTATTO CON ALIMENTI					1				1	
	DERMATITE DA ALIMENTI							2		2	
	ORTICARIA, NON SPECIFICATA							1		1	
<b>710-739</b>	<b>Malattie del sistema osteomuscolare e del tessuto connettivo</b>	<b>1</b>	<b>25</b>			<b>1</b>	<b>25</b>	<b>2</b>	<b>50</b>	<b>4</b>	<b>0,4</b>
	LUSSAZIONE RECIDIVANTE O ABITUALE							1		1	
	ALTRI DISTURBI SPECIFICATI DELLA BORSA E DEI TENDINI DELLA SPALLA	1								1	
	MIOSITE INFETTIVA					1				1	
	CONTRATTURA MUSCOLARE							1		1	
<b>740-759</b>	<b>Malformazioni congenite</b>	<b>66</b>	<b>66,7</b>	<b>2</b>	<b>2,0</b>	<b>8</b>	<b>8,1</b>	<b>23</b>	<b>23,2</b>	<b>99</b>	<b>11,0</b>
	DEFORMITÀ CONGENITE CON RIDUZIONE DEL CERVELLO					1				1	
	ALTRE ANOMALIE CEREBRALI SPECIFICATE	1								1	
	ALTRE ANOMALIE DEL MIDOLLO SPINALE	1								1	
	CATARATTA CONGENITA, NON SPECIFICATA							2		2	
	TRASPOSIZIONE COMPLETA DEI GROSSI VASI	2						1		3	
	DOPPIO SBOCCO DEL VENTRICOLO DESTRO	1								1	
	TETRALOGIA DI FALLOT							2		2	
	DIFETTO DEL SETTO INTERVENTRICOLARE	13		1						14	
	DIFETTO DEL SETTO ATRIALE	10								10	
	DIFETTO DEI CUSCINETTI ENDOCARDICI							1		1	
	ATRESIA, CONGENITA	2								2	
	STENOSI, CONGENITA	1		1		1		1		4	
	DOTTO ARTERIOSO PERVIO	5								5	
	ANOMALIE DELL'ARTERIA POLMONARE	1								1	
	ALTRE ANOMALIE DELLA LARINGE, TRACHEA E BRONCHI					1				1	
	CISTI CONGENITA POLMONARE	1								1	
	LABIOSCHISI	2						3		5	
	STENOSI IPERTROFICA CONGENITA					4		3		7	
	ATRESIA E STENOSI DELL'INTESTINO TENUE	2				1				3	
	ATRESIA BILIARE							4		4	
	ANOMALIE OVARICHE	1								1	
	IPOSPADIA	2								2	
	RENE POLICISTICO, NON SPECIFICATO	1								1	
	DIFETTO OSTRUTTIVO NON SPECIFICATO	1								1	
	OSTRUZIONE CONGENITA DELLA GIUNZIONE							1		1	
	URETEROCELE CONGENITO							1		1	
	DIFETTI OSTRUTTIVI DELLA PELVI RENALE E DELL'URETERE	1								1	
	ATRESIA E STENOSI DELL'URETRA							1		1	
	LUSSAZIONE CONGENITA DELL'ANCA	7						2		9	
	PIEDE TALO VARO	1								1	
	PIEDE TALO VALGO	1								1	
	PIEDE TORTO NON SPECIFICATO	2								2	
	SINDATTILIA	1								1	
	DIFETTO LONGITUDINALE DELLE FALANGI	1								1	
	ANOMALIE DEL CRANIO	2								2	
	SINDROME DI EHLERS-DANLOS							1		1	
	ITTIOSI CONGENITA	1								1	
	SINDROME DI DOWN	1								1	
	SINDROME DI EDWARD	1								1	
<b>760-779</b>	<b>Alcune condizioni morbose di origine perinatale</b>	<b>388</b>	<b>83,6</b>	<b>34</b>	<b>7,3</b>	<b>26</b>	<b>5,6</b>	<b>16</b>	<b>3,4</b>	<b>464</b>	<b>51,7</b>
	MALATTIE INFETTIVE O PARASSITARIE DELLA MADRE	54		1						55	
	DISTURBI NUTRITIVI DELLA MADRE	1								1	
	SOSTANZE NOCIVE NON SPECIFICATE	2								2	
	ALTRE MANIFESTAZIONI MATERNE	10								10	
	MANIFESTAZIONI MATERNE NON SPECIFICATE	1								1	
	APPLICAZIONE DI VENTOSA CON RIPERCUSSIONI	2								2	
	PARTO PRECIPITOSO CON RIPERCUSSIONI	1								1	
	RITARDO DI CRESCITA FETALE E MALNUTRIZIONE FETALE	15		1		1		1		18	

	PREMATURITA' IMMATURITA' E BASSO PESO ALLA NASCITA	98		3		6		4		111	
	NEONATO DI PESO ELEVATO PER L'ETA GESTAZIONALE	2								2	
	NEONATO POST TERMINE			1						1	
	IPOSSIA INTRAUTERINA							2		2	
	FRATTURA OSTETRICA DELLA CLAVICOLA	6								6	
	LESIONE DEL PLESSO BRACHIALE	1								1	
	ALTRO TRAUMA OSTETRICO SPECIFICATO	1								1	
	SOFFERENZA FETALE IN NATO VIVO	5								5	
	ASFISSIA LIEVE O MODERATA	4								4	
	ENCEFALOPATIA IPOSSICO-ISCHEMICA	1								1	
	ASFISSIA ALLA NASCITA	3								3	
	SINDROME DA DISTRESS RESPIRATORIO	29		1						30	
	POLMONITE CONGENITA	2								2	
	ALTRO TIPO DI ASPIRAZIONE FETALE	1								1	
	EMORRAGIA POLMONARE DEL FETO	1								1	
	TACHIPNEA TRANSITORIA DEL NEONATO	10								10	
	MALATTIA RESPIRATORIA CRONICA							1		1	
	APNEA PRIMARIA DEL NEONATO	4				1		4		9	
	ALTRA TIPOLOGIA DI APNEA DEL NEONATO					1				1	
	CRISI DI CIANOSI DEL NEONATO	1								1	
	INSUFFICIENZA RESPIRATORIA DEL NEONATO	3								3	
	ASPIRAZIONE DEL CONTENUTO GASTRICO							1		1	
	ARRESTO RESPIRATORIO DEL NEONATO							1		1	
	ALTRI PROBLEMI RESPIRATORI DOPO LA NASCITA	1								1	
	PROBLEMA RESPIRATORIO NON SPECIFICATO	1								1	
	ROSOLIA CONGENITA	1								1	
	INFEZIONE CONGENITA DA VIRUS	2								2	
	ALTRE INFEZIONI CONGENITE	5								5	
	SETTICEMIA (SEPSI) DEL NEONATO	4				1				5	
	INFEZIONI DELLE VIE URINARIE					1				1	
	ALTRE INFEZIONI SPECIFICHE	6				3				9	
	EMORRAGIA FETALE	1								1	
	MALATTIA EMOLITICA DEL FETO O DEL NEONATO	6						1		7	
	ITTERO PERINATALE	87		25		5				117	
	IPOCALCEMIA E IPOMAGNESEMIA NEONATALE	2								2	
	IPOGLICEMIA NEONATALE	4								4	
	TROMBOCITOPENIA NEONATALE	1								1	
	ANEMIA DEL PREMATURO	1								1	
	ENTEROCOLITE NECROTIZZANTE DEL FETO			1						1	
	IDROPE FETALE NON DA ISOIMMUNIZZAZIONE	1								1	
	ALTRA IPOTERMIA DEL NEONATO					1				1	
	ALTRI DISTURBI DELLA TERMOREGOLAZIONE					1				1	
	IDROCELE CONGENITO	2								2	
	PROBLEMI ALIMENTARI DEL NEONATO	1		1		5		1		8	
	SINDROME DA ASTINENZA DEL NEONATO	1								1	
	LIQUIDO TINTO DI MECONIO	1								1	
	ALTRE MANIFESTAZIONI SPECIFICATE	2								2	
<b>780-799</b>	<b>Sintomi e stati morbosi mal definiti</b>	<b>11</b>	<b>22,4</b>	<b>3</b>	<b>6,1</b>	<b>8</b>	<b>16,3</b>	<b>27</b>	<b>55,1</b>	<b>49</b>	<b>5,5</b>
	ALTERAZIONI DELLA COSCIENZA	2		1						3	
	SINCOPE E COLLASSO							1		1	
	CONVULSIONI FEBBRILI							2		2	
	ALTRE CONVULSIONI	1						3		4	
	FEBBRE			1		3		13		17	
	MOVIMENTI INVOLONTARI ANORMALI							1		1	
	CIANOSI							1		1	
	DIFFICOLTÀ DELL'ALIMENTAZIONE					1				1	
	DIFETTO DELLO SVILUPPO FISILOGICO					1		2		3	
	SOFFI CARDIACI NON DIAGNOSTICATI	8								8	
	APNEA			1				1		2	
	VOMITO SOLO					1		2		3	
	DIARREA					1				1	
	ANOMALIE DEI GLOBULI ROSSI					1				1	
	BATTERIEMIA NON SPECIFICATA							1		1	
<b>800-999</b>	<b>Traumatismi ed avvelenamenti</b>					<b>1</b>	<b>12,5</b>	<b>7</b>	<b>87,5</b>	<b>8</b>	<b>0,9</b>
	FRATTURA DI PARTE NON SPECIFICATA DEL FEMORE					1		1		2	
	CONCUSSIONI							1		1	



	TRAUMATISMI INTRACRANICI							2		2	
	USTIONE COINVOLGENTE IL 20% - 29% DELLA SUPERFICIE CORPOREA							1		1	
	SHOCK ANAFILATTICO DA DERIVATI DEL LATTE							1		1	
	SEPSI							1		1	

## 2.12.1. Analisi per sottogruppi di cause

Si analizzano alcuni sottogruppi della grande causa: *alcune condizioni morbose di origine perinatale*, ritenuti importanti per valutare i ricoveri di bambini pretermine e sottopeso.

### 2.12.1.1. Ricoveri dei residenti per “ritardo di crescita fetale e malnutrizione fetale”

Su 20 ricoveri dei residenti per *ritardo di crescita fetale e malnutrizione fetale* (T.O. 6,4/1000), il 75% è nel 1° giorno di vita. I ricoveri per Bambino sottopeso per l'età gestazionale. “Piccoli per l'età” sono il 45% e sono tutti nel 1° giorno di vita (T.O. 2,9/1000). I ricoveri per Bambino sottopeso per l'età gestazionale. “Piccoli per l'età”, che mostra segni di malnutrizione fetale sono il 45% (T.O. 2,9/1000), di cui il 55,6% (5) nel 1° giorno di vita. I ricoveri per Ritardo della crescita fetale sono il 10% (T.O. 0,6/1000), con un ricovero nel 1° giorno di vita e uno tra l'8° e il 30° (Tab 22)

**Tab 22.** Ricoveri dei residenti per causa specifica “ritardo di crescita fetale e malnutrizione fetale” e età.

CAUSE SPECIFICHE		1 giorno		2-7 giorni		8-30giorni		>1mese<12mesi		Totale		T.O.
		v.a.	%	v.a.	%	v.a.	%	v.a.	%	v.a.	%	
<b>Bambino sottopeso per l'età gestazionale. “Piccoli per l'età”.</b>		9	60,0							9	45,0	2,9
76400	Peso non specificato.	2	13,3							2	10,0	0,6
76407	Peso 1750-1999 grammi	1	6,7							1	5,0	0,3
76408	Peso 2000-2499 grammi	3	20,0							3	15,0	0,96
76409	Peso 2500 grammi ed oltre	3	20,0							3	15,0	0,96
<b>Bambino sottopeso per l'età gestazionale. “Piccoli per l'età”, che mostra segni di malnutrizione fetale.</b>		5	33,3	2	100,0			2	100	9	45,0	2,9
76410	Peso non specificato			1	50,0			1	50	2	10,0	0,6
76417	Peso 1750-1999 grammi	2	13,3							2	10,0	0,6
76418	Peso 2000-2499 grammi	3	20,0	1	50,0			1	50	5	25,0	1,6
Ritardo della crescita fetale		1	6,7			1	100			2	10,0	0,6
76490	Peso non specificato	1	6,7							1	5,0	0,3
76496	Peso 1500-1749 grammi					1	100			1	5,0	0,3
totale		15	75,0	2	10,0	1	5,0	2	10,0	20	100,0	6,4

Dei 15 ricoveri nel 1° giorno di vita per bambino sottopeso per l'età gestazionale, il 60% (9) è per il “peso >1500<2499g”, di cui 5 sono con malnutrizione fetale; il 20% (3) è per il “peso >2500g”, e il 20% (3) per “peso non specificato” (Tab 22.1)

Dei 3 ricoveri tra il 2° e il 30° giorno, il 66,7% (2) è per “peso >1500<2499g”, entrambi con malnutrizione fetale e nella 1° settimana di vita, e il 33,3% (1) per “peso non specificato”.

Dei 2 ricoveri dopo il 1° mese di vita, il 50% (1) è per “peso >1500<2499g” con malnutrizione fetale e il 50% (1) per “peso non specificato” con malnutrizione fetale.

**Tab 22.1.** Ricoveri dei residenti per causa specifica “*ritardo di crescita fetale e malnutrizione fetale*” e età.

CAUSE SPECIFICHE		1 giorno		2-30giorni		>1mese<12mesi		Totale		T.O.
764 bambino sottopeso per l'età gestazionale		v.a.	%	v.a.	%	v.a.	%	v.a.	%	
76407-08-17-18-96	Di peso >1500 <2499 gr	9	60,0	2	66,7	1	50,0	12	60,0	3,9
76409-18	Di peso >2500gr	3	20,0					3	15,0	1
76400-10-90	altri neonati di peso non specificato	3	20,0	1	33,3	1	50,0	5	25,0	1,6
<b>Totale</b>		<b>15</b>	<b>75,0</b>	<b>3</b>	<b>15,0</b>	<b>2</b>	<b>10,0</b>	<b>20</b>	<b>100,0</b>	<b>6,4</b>

### 2.12.1.2. Ricoveri dei residenti per “*prematurità, immaturità e basso peso alla nascita*”

Su 111 ricoveri dei residenti per *prematurità, immaturità e basso peso alla nascita* ( T.O. 35,7/1000), l'88,3% viene ricoverato nel 1° giorno di vita ( **Tab 23**).

I ricoveri per *estrema immaturità del neonato* sono il 4,5% (T.O. 1,6/1000), con l'80% nel 1° giorno di vita. I ricoveri per *immaturità del neonato* sono il 15,3% (T.O. 5,5/1000), con il 94,1% nel 1° giorno di vita. I ricoveri per “*disturbi*” *relativi ad altri neonati* sono il 55% (T.O. 19,6/1000), con il 95,1% nel 1° giorno di vita. I ricoveri per “*altri*” *bambini immaturi* sono il 25,2% (T.O. 9/1000), con il 71,4% nel 1° giorno di vita.

**Tab 23.** Ricoveri dei residenti per causa specifica “*prematurità, immaturità e basso peso alla nascita*” e età.

CAUSE SPECIFICHE		1 giorno		2-7 giorni		8-30giorni		>1mese<12mesi		totale		T.O.
		v.a.	%	v.a.	%	v.a.	%	v.a.	%	v.a.	%	
<b>ESTREMA IMMATURITA' DEL NEONATO</b>		<b>4</b>	<b>4,1</b>			<b>1</b>	<b>16,7</b>			<b>5</b>	<b>4,5</b>	<b>1,6</b>
76501	PESO <500GRAMMI	1	1,0							1	0,9	0,3
76502	PESO 500-749GRAMMI	2	2,0							2	1,8	0,6
76503	PESO 750-999 GRAMMI	1	1,0			1	16,7			2	1,8	0,6
<b>IMMATURITA' DEL NEONATO</b>		<b>16</b>	<b>16,3</b>	<b>1</b>	<b>33,3</b>					<b>17</b>	<b>15,3</b>	<b>5,5</b>
76504	PESO 1000-1249 GRAMMI	3	3,1							3	2,7	0,96
76505	PESO 1250-1449 GRAMMI	2	2,0							2	1,8	0,6
76506	PESO 1500-1749 GRAMMI	2	2,0							2	1,8	0,6
76507	PESO 1750-1999 GRAMMI	2	2,0	1	33,3					3	2,7	0,96
76508	PESO 2000-2499 GRAMMI	7	7,1							7	6,3	2,3
<b>DISTURBI RELATIVI AD ALTRI NEONATI</b>		<b>58</b>	<b>59,2</b>			<b>3</b>	<b>50,0</b>			<b>61</b>	<b>55,0</b>	<b>19,6</b>
76510	PESO NON SPECIFICATO	3	3,1							3	2,7	0,96
76514	PESO 1000-1249 GRAMMI	4	4,1			2	33,3			6	5,4	1,9
76515	PESO 1250-1499 GRAMMI	4	4,1			1	16,7			5	4,5	1,6
76516	PESO 1500-1749 GRAMMI	4	4,1							4	3,6	1,3
76517	PESO 1750-1999 GRAMMI	9	9,2							9	8,1	2,9
76518	PESO 2000-2499 GRAMMI	22	22,4							22	19,8	7,1
76519	PESO OLTRE 2500 GRAMMI	12	12,2							12	10,8	3,9
76526	<b>ALTRI BAMBINI IMMaturi</b>	<b>20</b>	<b>20,4</b>	<b>2</b>	<b>66,7</b>	<b>2</b>	<b>33,3</b>	<b>4</b>		<b>28</b>	<b>25,2</b>	<b>9</b>
<b>Totale</b>		<b>98</b>	<b>88,3</b>	<b>3</b>	<b>2,7</b>	<b>6</b>	<b>5,4</b>	<b>4</b>	<b>3,6</b>	<b>111</b>	<b>100,0</b>	<b>35,7</b>

Dei 98 ricoveri nel 1° giorno di vita, il 46,9% (46) è per “*immaturità del neonato, >1500<2499g*”, di cui 35 con disturbi, il 23,5% (23) per “*peso non specificato*”, di cui 3 con disturbi, il 13,3% (13) per “*immaturità del neonato, >1000<1499g*”, di cui 8 con disturbi, il

12,2% (12) per “immaturità del neonato, >2500g”, tutti con disturbi, il 3,1% (3) per “estrema immaturità del neonato, >500<999g” e l’1% (1) per “estrema immaturità del neonato, <500g” (Tab 23.1)

Dei 9 ricoveri tra il 2° e il 30° giorno, il 44,4% (4) è per “peso non specificato”, di cui 2 nella 1° settimana di vita, il 33,3% (3) per “immaturità del neonato, >1000<1499g”, con disturbi, l’11,1% (1) per “estrema immaturità del neonato, >500<999g” e l’11,1% (1) per “immaturità del neonato, >1500<2499g”.

**Tab 23.1** Ricoveri dei residenti per causa specifica “*prematurità, immaturità e basso peso alla nascita*” e età.

CAUSE SPECIFICHE prematurità, immaturità e basso peso alla nascita		1 giorno		2-30giorni		>1mese< 12mesi		totale		T.O.
		v.a.	%	v.a.	%	v.a.	%	v.a.	%	
76501	estrema immaturità del neonato.<500g	1	1,0					1	0,9	0,3
76502- 03	estrema immaturità del neonato, >500<999 g	3	3,1	1	11,1			4	3,6	1,3
76504-05-14-15	immaturità del neonato, >1000<1499g	13	13,3	3	33,3			16	14,4	5,1
76506-07-08-16-17-18	immaturità del neonato, >1500<2499g	46	46,9	1	11,1			47	42,3	15,1
76519	immaturità del neonato, >2500g	12	12,2					12	10,8	3,9
76526	altri bambini immaturi di peso non specificato	23	23,5	4	44,4	4	100,0	31	27,9	9,95
<b>Totale</b>		<b>98</b>	<b>88,3</b>	<b>9</b>	<b>8,1</b>	<b>4</b>	<b>3,6</b>	<b>111</b>	<b>100,0</b>	<b>35,6</b>

### 2.13. Ricoveri dei residenti nelle altre Ulss del Veneto per cause specifiche

Su 127 residenti ricoverati nelle altre Ulss del Veneto, il 47,2% si verifica nel 1° giorno di vita e il 33,1% dopo il 1° mese.

Da notare che il 52,8% dei ricoveri è per *alcune condizioni morbose di origine perinatale*, di cui il 74,6% è nel 1° giorno di vita ( Tab 24).

**Tab 29.** Ricoveri dei residenti nelle altre Ulss del Veneto per età al ricovero (% per riga) e cause specifiche.

	CAUSA DI RICOVERO	Totale		1giorno		2-7giorni		8-30giorni		>1 mese <12mesi	
		TOTALE	100	60	47,2	8	6,3	17	13,4	42	33,1
<b>001-139</b>	<b>Malattie infettive e parassitarie</b>	7	5,5					2	28,6	5	71,4
008	INFEZIONE INTESTINALE	3						1		2	
036	MENINGITE MENINGOCOCCICA	1								1	
038	SETTICEMIA DA STAFILOCOCCO AUREO	1						1			
041	INFEZIONE DA PROTEUS (MIRABILIS)	1								1	
079	INFEZIONI VIRALI, NON SPECIFICATE	1								1	
<b>140-239</b>	<b>Tumori</b>	1	0,8	1	100,0						
212	TUMORI BENIGNI DEL CUORE	1		1							
<b>320-459</b>	<b>Malattie del sistema nervoso e degli organi dei sensi</b>	6	4,7	1	16,7	1	16,7	1	16,7	3	50,0
323	CAUSE NON SPECIFICATE DI ENCEFALITE	1								1	
345	EPILESSIA PARZIALE	1								1	
362	FIBROPLASIA RETROLENTICOLARE	1								1	
426	ECCITAZIONE ATRIOVENTRICOLARE	1						1			
427	TACHICARDIA PAROSSISTICA										
427	SOPRAVENTRICOLARE	1		1							
428	INSUFFICIENZA CARDIACA CONGESTIZIA	1				1					
<b>460-519</b>	<b>Malattie dell'apparato respiratorio</b>	16	12,6					1	6,3	15	93,8
465	INFEZIONI ACUTE DELLE VIE RESPIRATORIE	3								3	
466	BRONCHITE ACUTA	5								5	
485	BRONCOPOLMONITE, NON SPECIFICATA	3								3	
487	INFLUENZA CON ALTRE MANIFESTAZIONI	1								1	
491	BRONCHITE CRONICA	1								1	
507	POLMONITE DA INALAZIONE DI CIBO O VOMITO	1								1	
518	ALTRE INSUFFICIENZE POLMONARI	2						1		1	

520-579	<b>Malattie dell'apparato digerente</b>	4	3,1							4	100,0
530	REFLUSSO ESOFAGEO	1								1	
558	GASTROENTERITE E COLITE ALLERGICA	1								1	
569	EMORRAGIA DEL RETTO E DELL'ANO	1								1	
573	EPATITE E MALATTIE VIRALI	1								1	
580-629	<b>Malattie del sistema genitourinario</b>	2	1,6					1	50,0	1	50,0
590	PIELONEFRITE ACUTA	2						1		1	
680-709	<b>Malattie della cute e del tessuto sottocutaneo</b>	1	0,8							1	100,0
690	DERMATITE SEBORROICA INFANTILE	1								1	
710-739	<b>Malattie del sistema osteomuscolare e del tessuto connettivo</b>	2	1,6	1	50,0			1	50,0		
726	ALTRI DISTURBI SPECIFICATI	1		1							
728	MIOSITE INFETTIVA	1						1			
740-759	<b>Malformazioni congenite</b>	20	15,7	7	35,0	1	5,0	2	10,0	10	50,0
743	CATARATTA CONGENITA, NON SPECIFICATA	2								2	
745	ANOMALIE DEL BULBO CARDIACO	8		4						4	
746	ALTRE ANOMALIE CONGENITE DEL CUORE	4		1		1		1		1	
750	STENOSI IPERTROFICA CONGENITA	1						1			
751	ATRESIA BILIARE	3								3	
756	ANOMALIE DEL CRANIO	1		1							
758	SINDROME DI EDWARD	1		1							
760-779	<b>Alcune condizioni morbose di origine perinatale</b>	67	52,8	50	74,6	6	9,0	9	13,4	2	3,0
760	SOSTANZE NOCIVE NON SPECIFICATE	5		5							
763	APPLICAZIONE DI VENTOSA	1		1							
	NEONATO DI BASSO PESO PER L'ETÀ GESTAZIONALE	3		3							
764	IMMATURITÀ DEL NEONATO	33		26		3		3		1	
766	NEONATO POST TERMINE	2		1		1					
768	SOFFERENZA FETALE IN NATO VIVO	2		2							
769	SINDROME DA DISTRESS RESPIRATORIO	1		1							
770	ALTRI PROBLEMI RESPIRATORI	7		5				1		1	
771	ALTRE INFEZIONI SPECIFICHE	4		1				3			
773	MALATTIA EMOLITICA DEL FETO	1		1							
774	ITTERO FETALE	2		1		1					
775	IPOGLICEMIA NEONATALE	2		2							
777	ENTEROCOLITE NECROTIZZANTE DEL FETO	1				1					
778	ALTRI DISTURBI DELLA TERMOREGOLAZIONE	2		1				1			
779	PROBLEMI ALIMENTARI DEL NEONATO	1						1			
800-999	<b>Traumatismi ed avvelenamenti</b>	1	0,8							1	100,0
948	USTIONE COINVOLGENTE IL 20% - 29% DeL CORPO	1								1	

### 2.13.1. Analisi per sottogruppi di cause

Si analizzano alcuni sottogruppi della grande causa: *alcune condizioni morbose di origine perinatale*, ritenuti importanti per valutare i ricoveri di bambini pretermine e sottopeso.

#### 2.13.1.1. Ricoveri dei residenti nelle altre Ulss del Veneto per “*prematùrità, immaturità e basso peso alla nascita*”

Ci sono 3 residenti che vanno nelle altre Ulss del Veneto per “*ritardo della crescita fetale e malnutrizione fetale*”, tutti vengono ricoverati nel 1° giorno di vita con un T.O. di 0,3/1000.

La causa di ricovero è per *Bambino sottopeso per l'età gestazionale. “Piccoli per l'età”* (Tab 25).

**Tab 25.** Ricoveri dei residenti nelle altre Ulss per età e causa specifica “*ritardo di crescita fetale e malnutrizione fetale*”.

CAUSE SPECIFICHE Bambino sottopeso per età gestazionale “Piccolo per l'età”	1 giorno		2-7 giorni		8-30giorni		>1mese<12mesi		Totale		T.O.
	v.a.	%	v.a.	%	v.a.	%	v.a.	%	v.a.	%	
76400 Peso non specificato	1	33,3							1	33,3	0,3
76409 Peso 2500 grammi ed oltre	1	33,3							1	33,3	0,3

76417	Peso 1750-1999 grammi Con segni di malnutrizione fetale	1	33,3						1	33,3	0,3
Totale		3	100,0						3	100,0	0,96

Dei 3 ricoveri nel 1° giorno di vita, il 33,3% (3) è per “peso >1500<2499g”, con malnutrizione fetale, il 33,3% (3) per “peso >2500g” e il 33,3% (3) per “peso non specificato” (Tab 25.1).

**Tab 25.1.** Ricoveri dei residenti nelle altre Ulss per classe di età e causa specifica “*ritardo di crescita fetale e malnutrizione fetale*”.

CAUSE SPECIFICHE		1 giorno		2-30giorni		>1mese<12mesi		totale		T.O.
764	bambino sottopeso per l'età gestazionale	v.a.	%	v.a.	%	v.a.	%	v.a.	%	
76417	Di peso >1500<2499grammi	1	33,3					1	33,3	0,3
76409	Di peso >2500grammi	1	33,3					1	33,3	0,3
76400	Di peso non specificato	1	33,3					1	33,3	0,3
Totale		3	100					3	100	0,96

### 2.13.2. Ricoveri dei residenti nelle altre Ulss del Veneto per “*prematùrità, immaturità e basso peso alla nascita*”

Su 33 ricoveri dei residenti che vanno fuori Ulss ( T.O. 10,6/1000) per “*prematùrità, immaturità e basso peso alla nascita*”, il 78,8% è nel 1° giorno di vita, le classi “2-7giorni” e “8-30giorni” sono sovrapponibili e pari a 9,1%, la classe “>1mese<12mesi” è del 3,0% ( **Tab 26**). I ricoveri per estrema immaturità del neonato sono il 6,1% (T.O. 0,6/1000), con un ricovero nel 1° giorno di vita e uno tra l’8° e il 30°. I ricoveri per immaturità del neonato sono il 3% (T.O. 0,3/1000), con un unico caso tra il 2° e il 7° giorno. I ricoveri per disturbi relativi ad altri neonati sono il 63,6% (T.O. 6,7/1000), con il 90,5% nel 1° giorno di vita. I ricoveri per altri neonati immaturi sono il 27,3% (T.O. 2,7/1000), con il 66,7% nel 1° giorno di vita.

**Tab 26.** Ricoveri dei residenti nelle altre Ulss del Veneto per causa specifica “*prematùrità, immaturità e basso peso alla nascita*” e età al ricovero.

CAUSE SPECIFICHE		1 giorno		2-7 giorni		8-30giorni		>1mese<12mesi		Totale		T.O.
		v.a.	%	v.a.	%	v.a.	%	v.a.	%	v.a.	%	
76503	ESTREMA IMMATURITÀ DEL NEONATO,DI PESO 750-999 GRAMMI	1	3,8			1	33,3			2	6,1	0,6
76507	IMMATURITÀ DEL NEONATO,DI PESO 1750-1999 GRAMMI			1	33,3					1	3	0,3
DISTURBI RELATIVI AD ALTRI NEONATI		19	73,1			2	66,7			21	63,6	6,7
76514	PESO 1000-1249 GRAMMI	1	3,8			2	66,7			3	9,1	0,96
76515	PESO 1250-1499 GRAMMI	1	3,8							1	3	0,3
76516	PESO 1500-1749 GRAMMI	1	3,8							1	3	0,3
76517	PESO 1750-1999 GRAMMI	1	3,8							1	3	0,3
76518	PESO 2000-2499 GRAMMI	8	30,8							8	24,2	2,6
76519	PESO OLTRE 2500 GRAMMI	7	26,9							7	21,2	2,3
76526	ALTRI NEONATI IMMaturi	6	23,01	2	66,7			1	100,0	9	27,3	2,7
Totale		26	78,8	3	9,1	3	9,1	1	3	33	100	10,6

Dei 26 ricoveri nel 1° giorno di vita, il 38,5% (10) è per “immaturità del neonato, >1500<2499g”, tutti con “disturbi”, il 26,9% (7) per “immaturità del neonato, >2500g”, tutti con “disturbi”, il 23,1% (6) per “immaturi di peso non specificato”, tutti con “disturbi”, il 7,7% (2) per “immaturità del neonato, >1000<1499g”, tutti con “disturbi” e il 3,8% (1) per “estrema immaturità del neonato, >500<999g” (Tab 26.1)

**Tab 26.1.** Ricoveri dei residenti nelle altre Ulss del Veneto per causa specifica “prematrità, immaturità e basso peso alla nascita” e età al ricovero.

CAUSE SPECIFICHE		1 giorno		2-30giorni		>1mese< 12mesi		totale		T.O.
765	prematrità immaturità e basso peso alla nascita	v.a.	%	v.a.	%	v.a.	%	v.a.	%	
76502- 03	estrema immaturità del neonato,>500<999gr	1	3,8	1	16,7			2	6,1	0,6
76504-05-14 15	immaturità del neonato, >1000<1499gr	2	7,7	2	33,3			4	12,1	1,3
76506-07-08 16-17-18	immaturità del neonato, >1500<2499gr	10	38,5	1	16,7			11	33,3	3,5
76519	immaturità del neonato, >2500gr	7	26,9		0,0			7	21,2	2,3
76526	altri bambini immaturi di peso non specific.	6	23,1	2	33,3	1	100	9	27,3	2,7
	<b>Totale</b>	<b>26</b>	<b>78,8</b>	<b>6</b>	<b>18,2</b>	<b>1</b>	<b>3,0</b>	<b>33</b>	<b>100</b>	<b>10,4</b>

## 2.14. Ricoveri dei non residenti nei presidi ospedalieri dell’Ulss 6 per cause specifiche

Dei 191 ricoveri dei non residenti nei presidi ospedalieri dell’Ulss 6 Vicenza, il 46,1% avviene dopo il 1° mese, il 34,6% nel 1° giorno di vita, l’11,5% tra l’8° e il 30° giorno e il 7,9% tra il 2° e il 7° giorno.

La principale causa di ricovero è per *alcune condizioni morbose di origine perinatale* (55%), di cui il 40% nel 1° giorno di vita e il 35,2% dopo il 1° mese di vita (Tab 27).

**Tab 27.** Ricoveri dei non residenti per età al ricovero ( % per riga) e cause specifiche.

	CAUSA DI RICOVERO	1 Giorno		2-7 giorni		8-30 giorni		>1 mese <12mesi		TOTALE	
		Totale	66	34,6	15	7,9	22	11,5	88	46,1	191
<b>001-139</b>	<b>Malattie infettive e parassitarie</b>					1	14,3	6	85,7	7	3,7
	003 INFEZIONI DA SALMONELLA					1		6		2	
	009 COLITE, ENTERITE E GASTROENTERITE INFETTIVE							3		3	
	079 INFEZIONI VIRALI							2		2	
<b>140-239</b>	<b>Tumori</b>							5	100	5	2,6
	191 TUMORI MALIGNI DELL'ENCEFALO							1		1	
	210 TUM. BENIGNI GHIANDOLE SALIVARI							1		1	
	228 EMANGIOMA E LINFOANGIOMA							2		2	
	238 TUM. DI COMPORTAMENTO INCERTO							1		1	
<b>240-279</b>	<b>Malattie endocrine, nutrizionali</b>							2	100	2	1,0
	243 IPOTIROIDISMO CONGENITO I							1		1	
	276 DISORDINI EQUILIBRIO ACIDO-BASE							1		1	
<b>320-459</b>	<b>Malattie del sistema nervoso e degli organi dei sensi</b>							7	100	7	3,7
	333 ALTRE MAL. EXTRAPIRAMIDALI E DIST. DEL MOVIMENTO							1		1	
	345 EPILESSIE							2		2	
	351 DISTURBI DEL NERVO FACCIALE							1		1	
	362 ALTRE MALATTIE DELLA RETINA							1		1	
	379 NISTAGMO CONGENITO							1		1	
	382 ALTRE MALATTIE DELLA RETINA							1		1	
<b>460-519</b>	<b>Malattie dell'apparato respiratorio</b>					6	54,5	5	45,5	11	5,8
	465 INF.ACUTE VIE RESPIRATORIE SUP							2		2	
	466 BRONCHITE E BRONCHIOLITE ACUTA					4		3		7	

	487 INFLUENZA					1					1	
	507 POLMONITE DA SOLIDI E LIQUIDI					1					1	
<b>520-579</b>	<b>Malattie dell'apparato digerente</b>					<b>2</b>	<b>12,5</b>	<b>14</b>	<b>87,5</b>	<b>16</b>	<b>8,4</b>	
	530 MALATTIE DELL'ESOFAGO					2		1			3	
	550 ERNIA INGUINALE							10			10	
	560 OCCLUSIONE INTESTINALE SENZA ERNIA							1			1	
	566 ASCESSO ANALE E RETTALE							2			2	
<b>580-629</b>	<b>Malattie del sistema genitourinario</b>							<b>11</b>	<b>100</b>	<b>11</b>	<b>5,8</b>	
	590 INFEZIONI DEL RENE							5			5	
	591 IDRONEFROSI							1			1	
	593 ALTRE PATOLOGIE DEL RENE E URETERE							1			1	
	595 CISTITE							1			1	
	608 TORSIONE DEL TESTICOLO							2			2	
	620 PATOLOGIA NON INFIAMM.OVAIO							1			1	
<b>680-709</b>	<b>Malattie della cute e del tessuto sottocutaneo</b>							<b>1</b>	<b>100</b>	<b>1</b>	<b>0,5</b>	
	682 ALTRI FLEMMONI E ASCESSI							1			1	
<b>740-759</b>	<b>Malformazioni congenite</b>	<b>13</b>	<b>92,9</b>	<b>1</b>	<b>7,1</b>					<b>14</b>	<b>7,3</b>	
	749 PALATOSCHISI E LABIOSCHISI	4		1							5	
	754 ALCUNE MALF.CONGENITE S.MUSCOLOSCHIELETICO	2									2	
	755 ALTRE ANOMALIE CONGENITE DEGLI ARTI	3									3	
	756 ALTRE ANOMALIE MUSCOLOSCHIELETICHE CONGENITE	3									3	
	758 ANOMALIE CROMOSOMICHE	1									1	
<b>760-779</b>	<b>Alcune condizioni morbose di origine perinatale</b>	<b>42</b>	<b>40,0</b>	<b>12</b>	<b>11,4</b>	<b>14</b>	<b>13,3</b>	<b>37</b>	<b>35,2</b>	<b>105</b>	<b>55,0</b>	
	760 COND. MORB. PATOL.MATERNA ANCHE NON CORRELATA ALLA GRAVID.ATTUALE			8		2					10	
	764 RITARDO DI CRESCITA FETALE E MALNUTRIZ.FETALE					3					3	
	765 PREMATURITA,IMMATURITA' E BASSO PESO					5		33			38	
	768 IPOSSIA INTRAUTERINA E ASFISSIA ALLA NASCITA							1			1	
	769 SINDROME DA DISTRESS RESPIRATORIO NEONATALE	11		1				1			13	
	770 ALTRE MALATTIE RESPIRATORIE	3				4		2			9	
	771 INFEZIONI SPECIFICHE PERIODO PERINATALE	2									2	
	773 MAL. EMOLITICA DEL FETO O NEONATO	2									2	
	774 ALTRO ITTERO PERINATALE	17		3							20	
	775 DISTURBI ENDOCRINI E METABOLICI	1									1	
	776 DISTURBI EMATOLOGICI DEL FETO E DEL NEONATO	2									2	
	778 CONDIZ. MORBOSE CUTE	2									2	
	779 ALTRE E MAL DEFINITE	2									2	
<b>780-799</b>	<b>Sintomi e stati morbosi mal definiti</b>	<b>6</b>	<b>100</b>							<b>6</b>	<b>3,1</b>	
	780 SINTOMI GENERALI	2									2	
	783 NUTRIZIONE, METABOLISMO E SVILUPPO	1									1	
	786 APPARATO RESPIRATORIO	1									1	
	789 ADDOME E BACINO	1									1	
	BATTERIEMIA NON SPECIFICATA	1									1	
<b>800-999</b>	<b>Traumatismi ed avvelenamenti</b>	<b>5</b>	<b>83,3</b>	<b>1</b>	<b>17</b>					<b>6</b>	<b>3,1</b>	
	850 CONCUSSIONE	3									3	
	854 TRAUMATISMI INTRACRANICI	1		1							2	
	933 CORPO ESTRANEO NELLA FARINGE E LARINGE	1									1	

### 2.14.1. Analisi per sottogruppi di cause

Si analizzano alcuni sottogruppi della grande causa: *alcune condizioni morbose di origine perinatale*, ritenuti importanti per valutare i ricoveri di bambini pretermine e sottopeso.

#### 2.14.1.1. Ricoveri dei non residenti per “ritardo di crescita fetale e malnutrizione fetale”

Nei presidi ospedalieri dell'Ulss 6 Vicenza ci sono stati solo 3 ricoveri per *ritardo di crescita fetale e malnutrizione fetale*. I ricoveri per *Bambino sottopeso per l'età gestazionale*. “*Piccoli per l'età*” sono il 66,7%, tutti tra l'8° e il 30° giorno di vita.

I ricoveri per Ritardo di crescita fetale di peso sono il 33,3%, tutti tra l'8° e il 30° giorno di vita (Tab 28)

**Tab 28.** Ricoveri dei non residenti per causa specifica "ritardo di crescita fetale e malnutrizione fetale" e età al ricovero.

CAUSE SPECIFICHE		1 giorno		2-7 giorni		8-30giorni		>1mese<12mesi		totale	
		v.a.	%	v.a.	%	v.a.	%	v.a.	%	v.a.	%
76416	Bambino sottopeso per l'età gestazionale. "Piccoli per l'età". Peso 1500-1749 grammi.					2	66,7			2	66,7
76496	Ritardo di crescita fetale di peso 1500-1749 grammi.					1	33,3			1	33,3
Totale						3	100,0			3	100,0

Dei 3 ricoveri tra la secondo e il trentesimo giorno, il 100% è per "peso>1500<2499g", di cui 1 con ritardo di crescita fetale (Tab 28.1).

**Tab 28.1.** Ricoveri dei non residenti nel per causa specifica "ritardo di crescita fetale e malnutrizione fetale" e età al ricovero.

CAUSE SPECIFICHE		1 giorno		8-30giorni		>1mese<12mesi		totale	
		v.a.	%	v.a.	%	v.a.	%	v.a.	%
764	bambino sottopeso per l'età gestazionale								
76416-96	Di peso >1500<2499 grammi			3	100			3	100
Totale				3	100			3	100

#### 2.14.1.2. Ricoveri dei non residenti per "prematùrità, immaturità e basso peso alla nascita"

Ci sono stati 38 ricoveri dei non residenti per "prematùrità, immaturità e basso peso alla nascita", 5 nella classe "8-30 giorni" (13,2%) e 33 nella classe ">1mese<12mesi" (86,8%) (Tab 29). I ricoveri per estrema immaturità del neonato sono il 15,2%, tutti dopo il 1° mese di vita. I ricoveri per immaturità del neonato sono il 21,1%, tutti dopo il 1° mese di vita. I ricoveri per "disturbi" relativi ad altri neonati sono il 60,5%, il 21,7% tra l'8° e il 30° giorno e il 78,3% dopo il 1° mese. I ricoveri per "altri" neonati immaturi sono il 5,3%, tutti dopo il 1° mese di vita.

**Tab 29.** Ricoveri dei non residenti per causa specifica "prematùrità, immaturità e basso peso alla nascita" e età al ricovero.

CAUSE SPECIFICHE		1 giorno		2-7 giorni		8-30giorni		>1mese<12mesi		totale	
		v.a.	%	v.a.	%	v.a.	%	v.a.	%	v.a.	%
<b>ESTREMA IMMATURITÀ DEL NEONATO</b>								5	15,2	5	13,2
76500	PESO NON SPECIFICATO							1	3,0	1	2,6
76501	PESO < 500GRAMMI										
76502	PESO 500-749GRAMMI							2	6,1	2	5,3
76503	PESO 750-999 GRAMMI							2	6,1	2	5,3
<b>IMMATURITÀ DEL NEONATO</b>								8	24,2	8	21,1
76504	PESO 1000-1249 GRAMMI										
76505	PESO 1250-1449 GRAMMI							3	9,1	3	7,9
76506	PESO 1500-1749 GRAMMI							1	3,0	1	2,6
76507	PESO 1750-1999 GRAMMI							2	6,1	2	5,3
76508	PESO 2000-2499 GRAMMI							2	6,1	2	5,3
<b>DISTURBI RELATIVI AD ALTRI NEONATI</b>						5		18	54,5	23	60,5
76510	PESO NON SPECIFICATO							1	3,0	1	2,6



76513	PESO 750-999 GRAMMI					1	20,0			1	2,6
76514	PESO 1000-1249 GRAMMI					1	20,0	2	6,1	3	7,9
76515	PESO 1250-1499 GRAMMI					1	20,0	1	3,0	2	5,3
76516	PESO 1500-1749 GRAMMI					1	20,0	5	15,2	6	15,8
76517	PESO 1750-1999 GRAMMI					1	20,0	3	9,1	4	10,5
76518	PESO 2000-2499 GRAMMI							3	9,1	3	7,9
76519	PESO OLTRE 2500 GRAMMI							3	9,1	3	7,9
76526	ALTRI NEONATI IMMaturi							2	6,1	2	5,3
totale						5	13,2	33	86,8	38	100,0

Dei 5 ricoveri tra il 2° e il 30° giorno, il 40% (2) è per “immaturità del neonato, >1500<2499g”, entrambi con “disturbi”, il 40% (2) per “immaturità del neonato,>1000<1499g”, entrambi con “disturbi” e il 20% (1) per “estrema immaturità del neonato,>500<999g”.

Dei 33 ricoveri dopo il 1° mese, il 48% è per “immaturità del neonato, >1500<2499g”, di cui 11 con “disturbi”, il 18% (6) per “immaturità del neonato, >1000<1499g”, di cui 3 con “disturbi”, il 12% (4) per “estrema immaturità del neonato, >500<999g”, il 12% (4) per “immaturi di peso non specificato”, e il 9,1% (3) per “immaturità del neonato,>2500g”, tutti con “disturbi” (Tab 29.1)

**Tab 29.1.** Ricoveri dei non residenti nel primo giorno di vita per causa specifica “*prematùrità, immaturità e basso peso alla nascita*” e età al ricovero.

CAUSE SPECIFICHE		1 giorno		2-30giorni		>1mese< 12mesi		Totale	
765	prematùrità, immaturità e basso peso alla nascita	v.a.	%	v.a.	%	v.a.	%	v.a.	%
76501	estrema immaturità del neonato,<500gr								
76502- 03	estrema immaturità del neonato, >500<999 gr			1	20,0	4	12	5	13,2
76504-05-14-15	immaturità del neonato, >1000<1499gr			2	40,0	6	18	8	21,1
76506-07-08-16 17-18	immaturità del neonato, >1500<2499gr			2	40,0	16	48	18	47,4
76519	immaturità del neonato, >2500gr					3	9,1	3	7,9
76526	altri bambini immaturi di peso non specificato					4	12	4	10,5
totale				5	13,2	33	86,8	38	100,0

## 2.15. Ricoveri dei residenti per reparto di ammissione

Degli 898 ricoveri dei residenti nel 1° anno di vita, il 95,2% è stato ricoverato in Pediatria, il 3,9% in Chirurgia Pediatrica, lo 0,3% in Maxillo-Facciale e in Ortopedia e lo 0,2% in Terapia Intensiva (Tab 30).

Degli 855 ricoveri in Pediatria, il 54,2% è per *alcune condizioni morbose di origine perinatale*, l'11,5% per *malattie dell'apparato respiratorio*, il 9,7% per *malformazioni congenite* e il 6,5% per *malattie infettive e parassitarie*.

Dei 35 ricoveri in Chirurgia Pediatrica, il 54,3% è per *malattie dell'apparato digerente*, il 31,4% per *malformazioni congenite*, il 5,7% per *traumatismi ed avvelenamenti* e il 2,9% per *malattie dell'apparato respiratorio* e per *alcune condizioni morbose di origine perinatale*.

Dei 3 ricoveri in Maxillo-Facciale, tutti sono per *malformazioni congenite*.

Dei 3 ricoveri in Ortopedia, il 66,7% è per *malformazioni congenite* e il 33,3% per *malattie del sistema osteomuscolare e del tessuto connettivo*.

Dei 2 ricoveri in Terapia Intensiva, 1 è per *malattie del sistema nervoso e degli organi dei sensi* e l'altro per *malattie dell'apparato respiratorio*.

**Tab 30.** Ricoveri dei residenti nel primo anno di vita per grandi cause e reparti di ricovero.

CAUSA DI RICOVERO	Totale		pediatria		chirurgia pediatrica		Maxillo-facciale		Ortopedia		t.i.	
	v.a.	%	v.a.	%	v.a.	%	v.a.	%	v.a.	%	v.a.	%
001-139 Malattie infettive e parassitarie	56	6,2	56	6,5								
140-239 Tumori	1	0,1	1	0,1								
240-279 Malattie endocrine, nutrizionali	3	0,3	3	0,4								
280-319 Malattie del sangue e degli organi ematopoietici	5	0,6	5	0,6								
320-389 Malattie del sistema nervoso e degli organi dei sensi	21	2,3	20	2,3							1	50
390-459 Malattie del sistema circolatorio	3	0,3	3	0,4								
460-519 Malattie dell'apparato respiratorio	100	11	98	12	1	2,9					1	50
520-579 Malattie dell'apparato digerente	42	4,7	23	2,7	19	54,3						
580-629 Malattie del sistema genitourinario	37	4,1	36	4,2	1	2,9						
680-709 Malattie della cute e del tessuto sottocutaneo	6	0,7	6	0,7								
710-739 Malattie del sistema osteomuscolare e del tessuto connettivo	4	0,4	3	0,4					1	33,3		
740-759 Malformazioni congenite	99	11	83	9,7	11	31,4	3	100	2	66,7		
760-779 Alcune condizioni morbose di origine perinatale	464	52	463	54	1	2,9						
780-799 Sintomi e stati morbosi mal definiti	49	5,5	49	5,7								
800-999 Traumatismi ed avvelenamenti	8	0,9	6	0,7	2	5,7						
<b>Totale</b>	<b>898</b>	<b>100</b>	<b>855</b>	<b>95</b>	<b>35</b>	<b>3,9</b>	<b>3</b>	<b>0,3</b>	<b>3</b>	<b>0,3</b>	<b>2</b>	<b>0,2</b>

## 2.16. Ricoveri dei residenti nelle altre Ulss del Veneto per reparto di ammissione

Dei 127 ricoveri nel 1° anno di vita dei residenti che vanno nelle altre Ulss del Veneto, il 94,5% è in Pediatria, l'1,6% in Chirurgia Pediatrica, in Cardiochirurgia e in Terapia Intensiva, lo 0,8% in Grandi Ustionati e in Ortopedia (**Tab 31**).

Dei 120 ricoveri in Pediatria, il 55% è per *alcune condizioni morbose di origine perinatale*, il 14,2% per *malformazioni congenite*, il 12,5% per *malattie dell'apparato respiratorio* e il 5,8% per *malattie infettive e parassitarie*.

Dei 2 ricoveri in Cardiochirurgia, entrambi sono per *malformazioni congenite*.

Dei 2 ricoveri in Chirurgia Pediatrica, 1 è per *malformazioni congenite* e l'altro per *alcune condizioni morbose di origine perinatale*.

Dei 2 ricoveri in Terapia Intensiva, 1 è per *malattie del sistema nervoso e degli organi dei sensi* e l'altro per *malattie dell'apparato respiratorio*.

Nel reparto Grandi Ustionati c'è un unico ricovero per *traumatismi ed avvelenamenti*.

In Ortopedia c'è un unico ricovero per *malattie del sistema osteomuscolare e del tessuto connettivo*.

**Tab 31.** Ricoveri dei residenti nel primo anno di vita che vanno nelle altre Ulss del Veneto per grandi cause e reparto di ricovero.

CAUSA DI RICOVERO		Totale		pediatria		Cardio chirurgia		chirurgia pediatrica		t.i.		grandi ustionati		Ortopedia	
		v.a.	%	v.a.	%	v.a.	%	v.a.	%	v.a.	%	v.a.	%	v.a.	%
001-139	Malattie infettive e parassitarie	7	5,5	7	5,8										
140-239	Tumori	1	0,8	1	0,8										
320-459	Malattie del sistema nervoso e degli organi dei sensi	6	4,7	5	4,2					1	50				
460-519	Malattie dell'apparato respiratorio	16	12,6	15	12,5					1	50				
520-579	Malattie dell'apparato digerente	4	3,1	4	3,3										
580-629	Malattie del sistema genitourinario	2	1,6	2	1,7										
680-709	Malattie della cute e del tessuto sottocutaneo	1	0,8	1	0,8										
710-739	Malattie del sistema osteomuscolare e del tessuto connettivo	2	1,6	1	0,8									1	100
740-759	Malformazioni congenite	20	15,7	17	14,2	2	100	1	50						
760-779	Alcune condizioni morbose di origine perinatale	67	52,8	66	55			1	50						
800-999	Traumatismi ed avvelenamenti	1	0,8									1	100		
totale		127	100	120	94,5	2	1,6	2	1,6	2	1,6	1	0,8	1	0,8

## 2.17. Ricoveri dei non residenti nei presidi ospedalieri dell'Ulss 6 per reparto di ammissione

Dei 191 ricoveri dei non residenti nei presidi ospedalieri dell'Ulss 6 Vicenza nel 1° anno di vita, il 68,6% è in Pediatria, il 17,3% in Chirurgia Pediatrica, il 13,6% in Maxillo-Facciale e lo 0,5% in Chirurgia Plastica (**Tab 32**).

Dei 131 ricoveri in Pediatria, l'80,2% è per *alcune condizioni morbose di origine perinatale*, il 10,7% per *malformazioni congenite*, il 4,58% per *sintomi e stati morbosi mal definiti* e per *traumatismi ed avvelenamenti*.

Dei 33 ricoveri in Chirurgia Pediatrica, il 48,5% è per *malattie dell'apparato digerente*, il 33,3% per *malattie del sistema genitourinario* e il 18,2% per *malattie dell'apparato respiratorio*.

Dei 26 ricoveri in Maxillo-Facciale, il 26,9% è per *malattie infettive e parassitarie* e per *malattie del sistema nervoso e degli organi dei sensi*, il 19,2% per *tumori* e *malattie dell'apparato respiratorio* e il 7,7% per *malattie endocrine e nutrizionali*.

In Chirurgia Plastica c'è un unico ricovero per *malattie della cute e del tessuto connettivo*.

**Tab 32.** Ricoveri dei non residenti nei presidi ospedalieri dell'Ulss 6 Vicenza nel primo anno di vita per grandi cause e reparti di ricovero.

CAUSA DI RICOVERO		chirurgia pediatrica		chirurgia plastica		maxillo-facciale		pediatria		Totale	
		v.a.	%	v.a.	%	v.a.	%	v.a.	%	v.a.	%
001-139	Mal. infettive e parassitarie					7	26,9			7	3,7
140-239	Tumori					5	19,2			5	2,6
240-279	Mal. endocrine, nutrizionali					2	7,7			2	1,0
320-459	Mal. del sist.nervoso e degli organi dei sensi					7	26,9			7	3,7
460-519	Mal. dell'apparato respiratorio	6	18,2			5	19,2			11	5,8
520-579	Mal. dell'apparato digerente	16	48,5							16	8,4
580-629	Mal. del sistema genitourinario	11	33,3							11	5,8
680-709	Mal. della cute e del tessuto sottocutaneo			1	100					1	0,5
740-759	Malformazioni congenite							14	10,7	14	7,3
760-779	Alcune condizioni morbose di origine perinatale							105	80,2	105	55,0
780-799	Sintomi e stati morbososi mal definiti							6	4,58	6	3,1
800-999	Traumatismi ed avvelenamenti							6	4,58	6	3,1
<b>TOTALE</b>		<b>33</b>	<b>17,3</b>	<b>1</b>	<b>0,5</b>	<b>26</b>	<b>13,6</b>	<b>131</b>	<b>68,6</b>	<b>191</b>	<b>100</b>

## 2.18. Ricoveri dei residenti per cittadinanza

Si sono analizzati i ricoveri dei residenti suddividendoli in cittadini italiani e cittadini stranieri (con la residenza nell'Ulss 6 Vicenza).

### 2.18.1. Ricoveri dei residenti per cittadinanza ed età al ricovero

Su 898 ricoveri dei residenti nel 1° anno di vita, il 32,1% è dei cittadini stranieri, con il 63,2% nel 1° mese e il 51,7 % nel 1° giorno di vita. Non si notano particolari differenze tra italiani e stranieri per le classi di età (**Tab 33**).

**Tab 33.** Ricoveri dei residenti nel primo anno di vita per cittadinanza e classe di età.

Classe di età	Italiani		stranieri		Totale	
	v.a.	%	v.a.	%	v.a.	%
1giorno	338	55,4	149	51,7	487	54,2
2-7giorni	29	4,8	13	4,5	42	4,7
8-30giorni	47	7,7	20	6,9	67	7,5
Totale 1mese	414	67,9	182	63,2	596	66,4
>1mese<12mesi	196	32,1	106	36,8	302	33,6
<b>TOTALE</b>	<b>610</b>	<b>67,9</b>	<b>288</b>	<b>32,1</b>	<b>898</b>	<b>100,0</b>

### 2.18.2. Ricoveri dei residenti per cittadinanza e grandi cause

Degli 898 ricoveri dei residenti nel 1° anno di vita, non si notano delle significative differenze tra italiani e stranieri ( **Tab 34**).

Si evidenzia che l'unico caso di *tumore* è di un cittadino straniero ed è per tumore benigno del cuore. I 3 ricoveri per *malattie endocrine e nutrizionale* sono dei cittadini stranieri e sono per rachitismo attivo, deplezione dei volumi e disidratazione. I 6 ricoveri per *malattie del sistema circolatorio* sono dei cittadini italiani e sono per eccitazione atrioventricolare, tachicardia parossistica, insufficienza cardiaca e sindrome muco-cutanea linfonadale (**Tab 21**).

Dei 464 ricoveri per *alcune condizioni morbose di origine perinatale*, il 3,9% (18) è per ritardo di crescita fetale e malnutrizione fetale, di cui il 27,8% dei cittadini stranieri e il 72,2% degli italiani, e il 23,9% (111) è per prematurità, immaturità e basso peso alla nascita, di cui il 25,2% è dei cittadini stranieri e il 74,8% degli italiani (**Tab 34.1**).

**Tab 34.** Ricoveri dei residenti nel primo anno di vita per cittadinanza e causa di ricovero.

CAUSA DI RICOVERO		italiani		stranieri		Totale	
		v.a.	%	v.a.	%	v.a.	%
001-139	Malattie infettive e parassitarie	35	5,7	21	7,3	56	6,2
140-239	Tumori			1	0,3	1	0,1
240-279	Malattie endocrine, nutrizionali			3	1,0	3	0,3
280-319	Malattie del sangue e degli organi ematopoietici	3	0,5	3	1,0	6	0,7
320-389	Malattie del sistema nervoso e degli organi dei sensi	11	1,8	6	2,1	17	1,9
390-459	Malattie del sistema circolatorio	6	1			6	0,7
460-519	Malattie dell'apparato respiratorio	69	11	31	10,8	100	11,1
520-579	Malattie dell'apparato digerente	26	4,3	16	5,6	42	4,7
580-629	Malattie del sistema genitourinario	26	4,3	11	3,8	37	4,1
680-709	Malattie della cute e del tessuto sottocutaneo	2	0,3	4	1,4	6	0,7
710-739	Malattie del sistema osteomuscolare e del tessuto connettivo	3	0,5	1	0,3	4	0,4
740-759	Malformazioni congenite	76	12	23	8,0	99	11,0
760-779	Alcune condizioni morbose di origine perinatale	319	52	145	50,3	464	51,7
780-799	Sintomi e stati morbosi mal definiti	29	4,8	20	6,9	49	5,5
800-999	Traumatismi ed avvelenamenti	5	0,8	3	1,0	8	0,9
<b>Totale</b>		<b>610</b>	<b>67,9</b>	<b>288</b>	<b>32,1</b>	<b>898</b>	<b>100</b>

**Tab 34.1.** Ricoveri dei residenti nel primo anno di vita per cittadinanza e alcune cause specifiche di *alcune condizioni morbose di origine perinatale*.

causa di ricovero		italiani		stranieri		Totale	% sul tot grande causa
		v.a.	%	v.a.	%	v.a.	
cod 764	ritardo di crescita fetale e malnutrizione fetale	13	72,2	5	27,8	18	3,9
cod 765	prematurità immaturità e basso peso alla nascita	83	74,8	28	25,2	111	23,9

**Tabelle riassuntive capitolo 2.** Ricoveri di residenti, di residenti nelle altre Ulss e di non residenti per reparto di ammissione.

ricoveri di residenti	
reparto	v.a.
Pediatria	855
Chirurgia Pediatrica	35
maxillo-Facciale	3
Ortopedia	3
T.I.	2
<b>Totale</b>	<b>898</b>

ricoveri di residenti nelle altre Ulss	
Reparto	v.a.
Pediatria	120
Cardiochirurgia	2
Chirurgia Pediatrica	2
T.I.	2
Grandi Ustionati	1
Ortopedia	1
<b>Totale</b>	<b>128</b>

ricoveri di non residenti	
reparto	v.a.
Pediatria	131
Chirurgia Pediatrica	33
Maxillo-Facciale	26
Chirurgia Plastica	1
<b>Totale</b>	<b>191</b>

## CAPITOLO 3

### RICOVERI NELLA CLASSE DI ETÀ "1-4 ANNI"

Si presentano le analisi sui ricoveri dei residenti avvenuti nei presidi ospedalieri dell'Ulss 6 e nelle altre Ulss del Veneto, e sui ricoveri dei non residenti nei presidi ospedalieri dell'Ulss 6 Vicenza, nell'anno 2009, nella classe di età "1-4 anni".

#### 3.1. Ricoveri dei residenti per cittadinanza

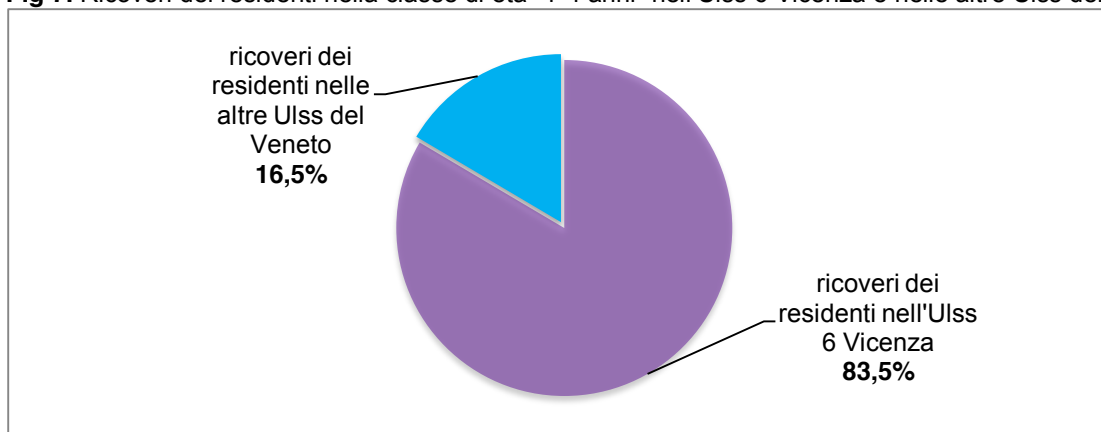
Nel 2009 i ricoveri dei residenti nella classe di età "1-4 anni" sono 618 (T.O. 47,2/1000 abitanti).

Dei 618 ricoveri, 516 (83,5%, T.O. 39,4/1000 abitanti) sono nei presidi ospedalieri dell'Ulss 6 Vicenza, il resto (102, 16,5%, T.O. 7,8/1000 abitanti) nelle altre Ulss del Veneto (**Tab 35 e Fig 7**).

**Tab 35.** Ricoveri di residenti per cittadinanza nell'Ulss 6 Vicenza e nelle altre Ulss del Veneto.

	Totale ricoveri residenti			Ricoveri dei residenti nell'Ulss 6 Vicenza			Ricoveri dei residenti nelle altre Ulss del Veneto		
	v.a.	% sul totale	T.O.	v.a.	T.O.	%	v.a.	%	T.O.
italiani	457	73,9	34,9	374	28,5	81,8	83	18,2	6,3
stranieri	161	26,1	12,3	142	10,8	88,2	19	11,8	1,4
<b>totale</b>	<b>618</b>	<b>100,0</b>	<b>47,1</b>	<b>516</b>	<b>39,4</b>	<b>83,5</b>	<b>102</b>	<b>16,5</b>	<b>7,8</b>

**Fig 7.** Ricoveri dei residenti nella classe di età "1-4 anni" nell'Ulss 6 Vicenza e nelle altre Ulss del Veneto.



Dei 516 ricoveri dei residenti nell'Ulss 6 Vicenza, il 72,5% (374) è di cittadini italiani contro il 27,5% (142) di cittadini stranieri.

Dei 102 ricoveri dei residenti che vanno nelle altre Ulss del Veneto, l'81,4% (83) è di cittadini italiani contro il 18,6% (19) di cittadini stranieri (**Tab 35.1**)

**Tab 35.1.** Ricoveri di residenti per cittadinanza nell'Ulss 6 Vicenza e nelle altre Ulss del Veneto.

	Totale ricoveri residenti		Ricoveri dei residenti nell'Ulss 6 Vicenza		Ricoveri dei residenti nelle altre Ulss del Veneto	
	v.a.	%	v.a.	%	v.a.	%
italiani	457	72,5	374	72,5	83	81,4
stranieri	161	27,5	142	27,5	19	18,6
<b>totale</b>	<b>618</b>	<b>100</b>	<b>516</b>	<b>100</b>	<b>102</b>	<b>100</b>

### 3.1.1. Ricoveri dei residenti per genere

Su 618 ricoveri, il 63,3% (391) sono maschi (T.O. 58,2/1000 abitanti) e il 36,7% (227) sono femmine (T.O. 35,5/1000 abitanti).

Il 73,9% (457) dei ricoveri è di cittadini italiani, di cui il 63,9% (292) maschi. Il 26,1% (161) dei ricoveri è di cittadini stranieri, di cui il 61,5% (99) maschi.

Il rapporto M/F tra tassi è pari a 1,6: range 1,5 (cittadini stranieri)-1,7 (cittadini italiani) (**Tab 36**)

**Tab 36.** Ricoveri di residenti per cittadinanza e genere.

	Totale		Maschi			Femmine			Rapporto M/F tra tassi
	v.a.	T.O.*	v.a.	T.O.*	%	v.a.	T.O.*	%	
Italiani	457	34,9	292	43,5	63,9	165	25,8	36,1	1,7
Stranieri	161	12,3	99	14,7	61,5	62	9,7	38,5	1,5
<b>Totale</b>	<b>618</b>	<b>47,2</b>	<b>391</b>	<b>58,2</b>	<b>63,3</b>	<b>227</b>	<b>35,5</b>	<b>36,7</b>	<b>1,6</b>

### 3.2. Ricoveri dei non residenti per cittadinanza

I ricoveri nei presidi ospedalieri dell'Ulss 6 Vicenza sono 938, di cui il 55% (516) è di residenti e il 45% (422) di non residenti (provenienti da altre Ulss del Veneto e da altre regioni italiane) (**Tab 37 e Fig 8**).

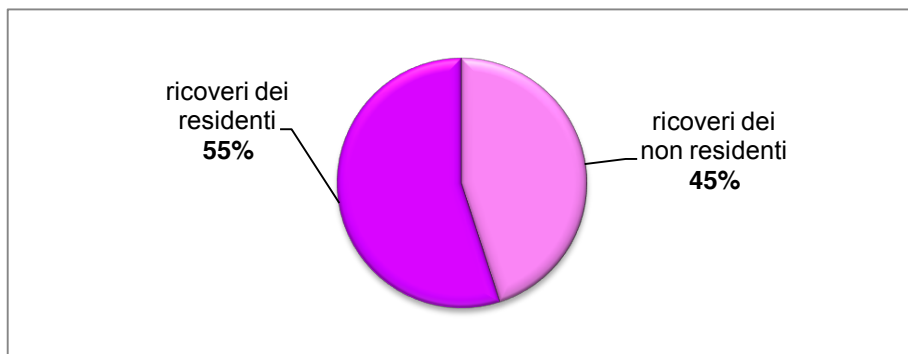
Il 78,5% (736) dei ricoveri è di cittadini italiani, di cui il 50,8% (374) di residenti e il 49,2% (362) di non residenti.

Il 21,5% (202) dei ricoveri è di cittadini stranieri, di cui il 70,3% (142) di residenti e il 29,7% (60) di non residenti.

**Tab 37.** Ricoveri nell'Ulss 6 Vicenza di residenti e di non residenti per cittadinanza.

	Totale ricoveri nell'Ulss 6 Vicenza		Ricoveri dei residenti		Ricoveri dei non residenti	
	v.a.	% sul totale	v.a.	%	v.a.	%
Italiani	736	78,5	374	50,8	362	49,2
Stranieri	202	21,5	142	70,3	60	29,7
<b>Totale</b>	<b>938</b>	<b>100,0</b>	<b>516</b>	<b>55,0</b>	<b>422</b>	<b>45,0</b>

**Fig 8.** Ricoveri nell'Ulss 6 Vicenza dei residenti e dei non residenti.



Dei 422 ricoveri dei non residenti nell'Ulss 6 Vicenza, l'85,8% (362) sono cittadini italiani e il 14,2% (60) cittadini stranieri (**Tab 37.1**).

**Tab 37.1.** Ricoveri nell'Ulss 6 Vicenza di residenti e di non residenti per cittadinanza.

	Ricoveri nell'Ulss 6		Ricoveri dei residenti		Ricoveri dei non residenti	
	v.a.		v.a.	%	v.a.	%
Italiani	736		374	72,5	362	85,8
Stranieri	202		142	27,5	60	14,2
<b>Totale</b>	<b>938</b>		<b>516</b>	<b>100,0</b>	<b>422</b>	<b>100,0</b>

### 3.2.1. Ricoveri dei non residenti per genere

Dei 422 ricoveri di non residenti, il 68% (287) sono maschi e il 32% (135) femmine. Il rapporto M/F è pari a 2,1: range 1,9 (cittadini stranieri)-2,2 (cittadini italiani) (**Tab 38**).

**Tab 38.** Ricoveri di non residenti nell'Ulss 6 Vicenza per cittadinanza e genere.

	Totale		Maschi		Femmine		Rapporto M/F
	v.a.	%	v.a.	%	v.a.	%	
italiani	362	85,8	248	68,5	114	31,5	2,2
stranieri	60	14,2	39	65,0	21	35,0	1,9
<b>totale</b>	<b>422</b>	<b>100,0</b>	<b>287</b>	<b>68,0</b>	<b>135</b>	<b>32,0</b>	<b>2,1</b>

### 3.3. Bilancio di mobilità per cittadinanza

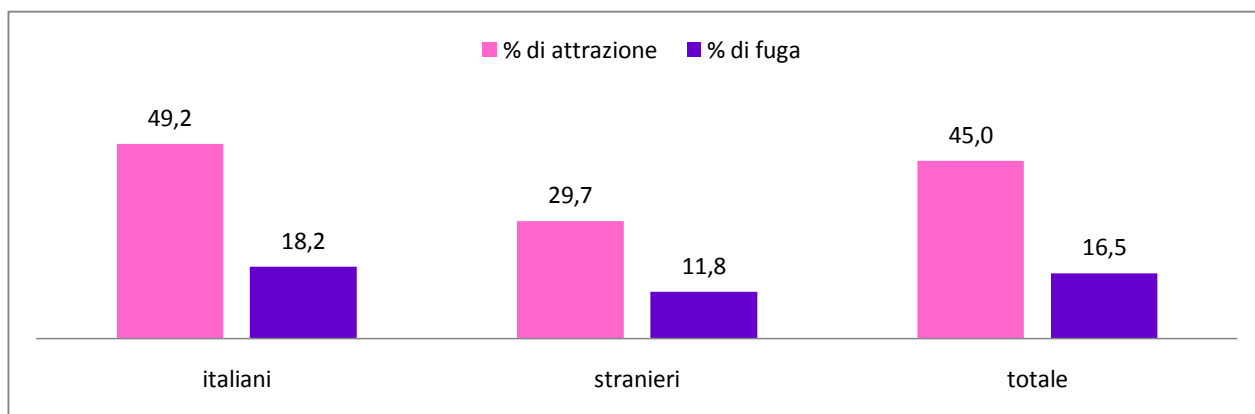
La percentuale di attrazione nell'Ulss 6 Vicenza è pari a 45%, la percentuale di fuga è del 16,5%. L'indice di attrazione è pari a 4,1: range 3,2 (cittadini stranieri)- 4,4 (cittadini italiani). Il valore è elevato: per ogni paziente in uscita, 4,1 non residenti si ricoverano nell'Ulss 6 Vicenza (**Tab 39 e Fig 9**).

**Tab 39.** % di attrazione, % di fuga, indice di attrazione per cittadinanza.

	% di attrazione	% di fuga	Indice di attrazione	
italiani	49,2	18,2	4,4	362/83
stranieri	29,7	11,8	3,2	60/19
<b>totale</b>	<b>45,0</b>	<b>16,5</b>	<b>4,1</b>	<b>422/102</b>

**Fig 9.** % di attrazione e % di fuga per cittadinanza.





### 3.4. Ricoveri dei residenti per reparto di ammissione e cause

Dei 618 ricoveri dei residenti, il 63,4% (392) avviene nel reparto di Pediatria, di cui il 38,3% (150) per *malattie dell'apparato respiratorio*, il 17,3% (68) per *malattie infettive e parassitarie* e il 14% (55) per *sintomi e stati morbosi mal definiti*.

Il secondo reparto di ricovero è Chirurgia Pediatrica (115, 18,6%), di cui il 40,9% (47) è per *malformazioni congenite*, il 28,7% (33) per *malattie dell'apparato digerente* e il 15,7% (18) per *malattie del sistema genitourinario*.

Seguono i reparti di Otorinolaringoiatria (36, 5,8%), Ortopedia (16, 2,6%), Chirurgia Plastica (14, 2,3%), Maxillo-Facciale (8, 1,3%) e Oculistica (8, 1,3%) (**Tab 40**).

**Tab 40.** Ricoveri dei residenti per grandi cause e reparto di ricovero.

causa di ricovero	Totale	pediatria	Chirurgia pediatrica	Otorino Laringoiatria	ortopedia	Chirurgia Plastica	maxillo-facciale	oculistica	Neuro riabilitazione	Neuro Psichiatria infantile	rianimazione	malattie del ricambio	Grandi ustionati	Neuro Chirurgia	Urologia
malattie infettive e parassitarie	68	68													
	11	17,3													
tumori	7	2			1										
	1,1	0,5			6,3										
malattie endocrine, nutrizionali	23	21										2			
	3,7	5,4										50			
malattie del sangue	12	11										1			
	1,9	2,8										25			
disturbi psichici	4	2								2					
	0,6	0,5								28,6					
malattie del sistema nervoso	40	21		1				8	5	2	1	1			
	6,5	5,4		2,8				100	71,4	28,6	20	25			
malattie del sistema	5	5													

circolatorio	0,8	1,3												
malattie apparato respiratorio	181	150		30						1				
	29,3	38,3		83,3						20				
malattie apparato digerente	46	12	33					1						
	7,4	3,1	28,7					12,5						
malattie del sistema genitourinario	30	12	18											
	4,9	3,1	15,7											
malattie della pelle	18	13	5											
	2,9	3,3	4,3											
malattie del sistema osteomuscolare	11	9			2									
	1,8	2,3			12,5									
malformazioni congenite	65	2	47	1	4		4			3			2	2
	10,5	0,5	40,9	2,8	25		50			42,9			100	100
sintomi e stati morbosi mal definiti	61	55	4						2					
	9,9	14	3,5						28,6					
traumatismi ed avvelenamenti	47	9	3	4	9	14	3			3		2		
	7,6	2,3	2,6	11,1	56,3	100	37,5			60		100		
<b>totale</b>	<b>618</b>	<b>392</b>	<b>115</b>	<b>36</b>	<b>16</b>	<b>14</b>	<b>8</b>	<b>8</b>	<b>7</b>	<b>7</b>	<b>5</b>	<b>4</b>	<b>2</b>	<b>2</b>
<b>% sul totale</b>		<b>63,4</b>	<b>18,6</b>	<b>5,8</b>	<b>2,6</b>	<b>2,3</b>	<b>1,3</b>	<b>1,3</b>	<b>1,1</b>	<b>1,1</b>	<b>0,8</b>	<b>0,6</b>	<b>0,3</b>	<b>0,3</b>

### 3.5. Ricoveri dei residenti nelle altre Ulss del Veneto per reparto di ammissione e cause

Dei 102 ricoveri, il 52% (53) è nel reparto di Pediatria, di cui il 30,2% (16) è per *malattie dell'apparato respiratorio*, il 17% (9) per *malattie endocrine e nutrizionale* e per *sintomi e stati morbosi mal definiti*.

Il secondo reparto di ricovero è Chirurgia Pediatrica (9, 8,8%), di cui il 22,2% (2) è per *malattie del sistema genitourinario*.

Seguono i reparti di Ortopedia (8, 7,8%), Neuro Riabilitazione (7, 6,9%) e Neuropsichiatria Infantile (7, 6,9%) (Tab 41).

**Tab 41.** Ricoveri dei residenti nella altre Ulss del Veneto per grandi cause e reparto di ricovero.

	Totale	pediatria	chirurgia pediatrica	Ortopedia	neuro riabilitazione	neuro psichiatria infantile	malattie del ricambio	Otorino laringoiatria	grandi ustionati	Neuro Chirurgia	oculistica	urologia	chirurgia plastica	rianimazione
malattie infettive e parassitarie	6	6												
	5,9	11,3												
tumori	4			1										
	3,9			12,5										
malattie endocrine, nutrizionali	11	9					2							
	10,8	17					50							
malattie del sangue	2	1					1							
	2	1,9					25							
disturbi psichici	3	1				2								
	2,9	1,9				28,6								
malattie del sistema nervoso	10				5	2	1				2			
	9,8				71,4	28,6	25				100			
malattie apparato	20	16						3						1

respiratorio	19,6	30,2						75						100
malattie apparato digerente	4	3	1											
	3,9	5,7	11,1											
malattie del sistema genitourinario	4	2	2											
	3,9	3,8	22,2											
malattie della pelle	4	4												
	3,9	7,5												
malattie del sistema osteomuscolare	1	1												
	1	1,9												
malformazioni congenite	12	1	1	3			3			2		2		
	11,8	1,9	11,1	37,5			42,9			100		100		
sintomi e stati morbosi mal definiti	12	9	1				2							
	11,8	17	11,1				28,6							
traumatismi ed avvelenamenti	9		1	4				1	2				1	3
	8,8		11,1	50				25	100				100	300
<b>totale</b>	<b>102</b>	<b>53</b>	<b>9</b>	<b>8</b>	<b>7</b>	<b>7</b>	<b>4</b>	<b>4</b>	<b>2</b>	<b>2</b>	<b>2</b>	<b>2</b>	<b>2</b>	<b>1</b>
<b>% sul totale</b>		<b>52</b>	<b>8,8</b>	<b>7,8</b>	<b>6,9</b>	<b>6,9</b>	<b>3,9</b>	<b>3,9</b>	<b>2</b>	<b>2</b>	<b>2</b>	<b>2</b>	<b>2</b>	<b>1</b>

### 3.6. Ricoveri dei non residenti nell'Ulss 6 Vicenza per reparto di ammissione e cause

Su 422 ricoveri dei non residenti, il 43,8% (185) è nel reparto di Chirurgia Pediatrica, di cui il 45,9% (85) per *malformazioni congenite*, il 28,6% (53) per *malattie dell'apparato digerente* e il 15,1% (28) per *malattie del sistema genitourinario*.

Il secondo reparto di ricovero è Maxillo-Facciale (107, 25,4%), di cui il 98,1% (105) è per *malformazioni congenite*, lo 0,9% (1) *malattie dell'apparato digerente* e lo 0,9% (1) per *malattie della pelle*.

Seguono i reparti di Pediatria (95, 22,5%), Oculistica (14, 3,3%), Otorinolaringoiatria (10, 2,4), Chirurgia Plastica (5, 1,2%), Ortopedia (4, 0,9%) e Malattie Infettive (2, 0,5%) (Tab 42).

Tab 42. Ricoveri dei non residenti per grandi cause e reparto di ricovero.

	totale	chirurgia pediatrica	maxillo-facciale	pediatria	oculistica	Otorino laringoiatria	chirurgia plastica	ortopedia	Malattie infettive
malattie infettive e parassitarie	13			12					1
	3,1			12,6					50
tumori	9	9							
	2,1	4,9							
malattie endocrine, nutrizionali	4			4					
	0,9			4,2					
malattie del sangue	8	1		7					
	1,9	0,5		7,4					
malattie del sistema nervoso	22			5	14	2	1		
	5,2			5,3	100	20	20		
malattie del sistema	2			2					

circolatorio	0,5			2,1					
malattie dell'apparato respiratorio	39			30		8			1
	9,2			31,6		80			50
malattie dell'apparato digerente	64	53	1	10					
	15,2	28,6	0,9	10,5					
malattie del sistema genitourinario	30	28		2					
	7,1	15,1		2,1					
malattie della pelle	6	4	1	1					
	1,4	2,2	0,9	1,1					
malattie del sistema osteomuscolare	2			1					1
	0,5			1,1					25
malformazioni congenite	196	85	105	1			2		3
	46,4	45,9	98,1	1,1			40		75
alcune condizioni morbose di origine perinatale	2	1		1					
	0,5	0,5		1,1					
sintomi e stati morbosi mal definiti	13	2		11					
	3,1	1,1		11,6					
traumatismi ed avvelenamenti	12	2		8			2		
	2,8	1,1		8,4			40		
<b>totale</b>	<b>422</b>	<b>185</b>	<b>107</b>	<b>95</b>	<b>14</b>	<b>10</b>	<b>5</b>	<b>4</b>	<b>2</b>
<b>% sul totale</b>		<b>43,8</b>	<b>25,4</b>	<b>22,5</b>	<b>3,3</b>	<b>2,4</b>	<b>1,2</b>	<b>0,9</b>	<b>0,5</b>

### 3.7. Bilancio di mobilità per reparto di ammissione

Si evidenzia che l'indice di attrazione maggiore si ha per il reparto di Chirurgia Pediatrica (20,6, 185/9), con un'attrazione del 63,6% e una fuga del 7,8%, per ogni paziente che va fuori Ulss, ben 20,6 pazienti si ricoverano nell'Ulss 6 Vicenza.

Seguono i reparti di Oculistica (7,0, 14/2), Chirurgia Plastica (5, 5/1), Otorinolaringoiatria (2,5, 10,4), Pediatria (1,8, 95/53) e Ortopedia (0,5, 4/8).

Si evidenzia un'attrazione del 100% per Malattie Infettive (2casi) e del 93% per Maxillo-Facciale (107 casi), a fronte di una fuga pari a 0 (nessun residente viene ricoverato nelle altre Ulss in questi reparti). Inoltre, c'è una fuga del 100% per il reparto di Grandi Ustionati (2 casi), Malattie del Ricambio (4 casi), Neuro Chirurgia (2 casi), Neuro Riabilitazione (7 casi), Neuropsichiatria Infantile (7 casi) e Urologia (2 casi): per questi reparti tutti i ricoveri sono dei residenti nelle altre Ulss e non ci sono casi di non residenti ricoverati all'Ulss 6 per gli stessi reparti. Per il reparto di Rianimazione c'è una fuga del 20% (1 caso) a fronte di un'attrazione pari a 0 (**Tab 43**).

**Tab 43.** indice di attrazione, % di attrazione, % di fuga per reparti di ammissione.

reparto	indice di attrazione		% di attrazione		% di fuga	
chirurgia pediatrica	20,6	185/9	63,6	185/291	7,8	9/115
oculistica	7,0	14/2	70,0	14/20	25,0	2/8
chirurgia plastica	5,0	5/1	27,8	5/18	7,1	1/14
otorinolaringoiatria	2,5	10/4	23,8	10/42	11,1	4/36
pediatria	1,8	95/53	21,9	95/434	13,5	53/392
ortopedia	0,5	4/8	33,3	4/12	50,0	8/16
maxillo-facciale			93,0			
grandi ustionati					100,0	
neuro riabilitazione					100,0	

neuro psichiatria infantile				100,0	
totale	4,1	422/102	45,0	422/938	16,5 102/618

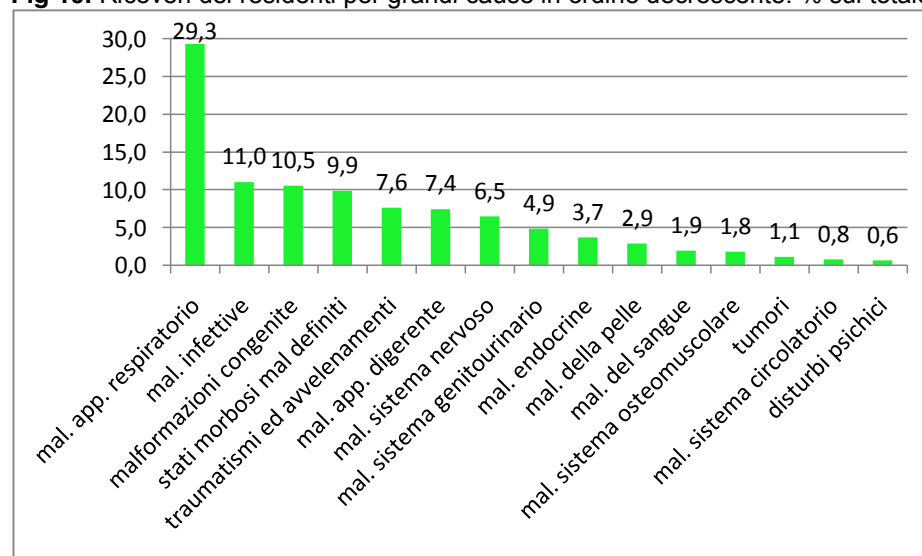
### 3.8. Ricoveri dei residenti per grandi cause

La prima causa di ricovero dei residenti nella classe di età "1-4 anni" è per *malattie dell'apparato respiratorio* (29,3%). La seconda causa è per *malattie infettive e parassitarie* (11%), la terza per *malformazioni congenite* (10,5%). Seguono *sintomi e stati morbosi mal definiti* (9,9%), *traumatismi ed avvelenamenti* (7,6%), *malattie dell'apparato digerente* (7,4%), *malattie del sistema nervoso* (6,5%), *malattie del sistema genitourinario* (4,9%), *malattie endocrine e nutrizionali* (3,7%), *malattie della pelle* (2,9%), *malattie del sangue* (1,9%), *malattie del sistema osteomuscolare* (1,8%), *tumori* (1,1%), *malattie del sistema circolatorio* (0,8) e *disturbi psichici* (0,6) ( **Tab 44**, **Fig 10**).

**Tab 44.** Ricoveri dei residenti per grandi cause di ricovero. v.a. e % sul totale.

causa di ricovero		v.a.	%
001-139	malattie infettive e parassitarie	68	11,0
140-239	Tumori	7	1,1
240-279	malattie endocrine, nutrizionali	23	3,7
280-289	malattie del sangue	12	1,9
290-319	disturbi psichici	4	0,6
320-389	malattie del sistema nervoso	40	6,5
390-459	malattie del sistema circolatorio	5	0,8
460-519	malattie dell'apparato respiratorio	181	29,3
520-579	malattie dell'apparato digerente	46	7,4
580-629	malattie del sistema genitourinario	30	4,9
680-709	malattie della pelle	18	2,9
710-739	malattie del sistema osteomuscolare	11	1,8
740-759	malformazioni congenite	65	10,5
780-799	sintomi e stati morbosi mal definiti	61	9,9
800-999	traumatismi ed avvelenamenti	47	7,6
Totale		618	100,0

**Fig 10.** Ricoveri dei residenti per grandi cause in ordine decrescente. % sul totale.



### 3.9. Ricoveri dei residenti nelle altre Ulss del Veneto per grandi cause

La prima causa di ricovero dei residenti nelle altre Ulss del veneto è per *malattie dell'apparato respiratorio* (19,6%). Al secondo posto ci sono *malformazioni congenite e sintomi e stati morbosi mal definiti* (entrambe con 11,8%), al terzo *malattie endocrine e nutrizionali* (10,8%). Seguono *malattie del sistema nervoso* (9,8%), *traumatismi ed avvelenamenti* (8,8%), *malattie infettive e parassitarie* (5,9%), *tumori* (3,9%), *malattie dell'apparato digerente* (3,9%), *malattie del sistema genitourinario* (3,9%), *malattie della pelle* (3,9%), *disturbi psichici* (2,9%), *malattie del sangue* (2%) e *malattie del sistema osteomuscolare* (1%) (**Tab 45**).

**Tab 45.** Ricoveri dei residenti nelle altre Ulss del Veneto per grandi cause di ricovero.

causa di ricovero		v.a.	%
001-139	malattie infettive e parassitarie	6	5,9
140-239	Tumori	4	3,9
240-279	malattie endocrine, nutrizionali	11	10,8
280-289	malattie del sangue	2	2,0
290-319	disturbi psichici	3	2,9
320-389	malattie del sistema nervoso	10	9,8
460-519	malattie dell'apparato respiratorio	20	19,6
520-579	malattie dell'apparato digerente	4	3,9
580-629	malattie del sistema genitourinario	4	3,9
680-709	malattie della pelle	4	3,9
710-739	malattie del sistema osteomuscolare	1	1,0
740-759	malformazioni congenite	12	11,8
780-799	sintomi e stati morbosi mal definiti	12	11,8
800-999	traumatismi ed avvelenamenti	9	8,8
Totale		102	100,0

### 3.10. Ricoveri dei non residenti nell'Ulss 6 per grandi cause

La prima causa di ricovero dei non residenti è per *malformazioni congenite* (46,4%). La seconda causa è per *malattie dell'apparato digerente* (15,2%), la terza per *malattie dell'apparato respiratorio* (9,2%). Seguono *malattie del sistema genitourinario* (7,1%), *malattie del sistema nervoso* (5,2%), *malattie infettive e parassitarie* (3,1%), *sintomi e stati morbosi mal definiti* (3,1%), *traumatismi ed avvelenamenti* (2,8%), *tumori* (2,1%), *malattie del sangue* (1,9%), *malattie della pelle* (1,4%), *malattie endocrine e nutrizionale* (0,9%), *malattie del sistema circolatorio* (0,5%), *malattie del sistema osteomuscolare* (0,5%) e *alcune condizioni morbose di origine perinatale* (0,5%) (**Tab 47**).

**Tab 47.** Ricoveri dei non residenti nell'Ulss 6 Vicenza per grandi cause di ricovero.

causa di ricovero	v.a.	%
-------------------	------	---

001-139	malattie infettive e parassitarie	13	3,1
140-239	Tumori	9	2,1
240-279	malattie endocrine, nutrizionali	4	0,9
280-289	malattie del sangue	8	1,9
320-389	malattie del sistema nervoso	22	5,2
390-459	malattie del sistema circolatorio	2	0,5
460-519	malattie dell'apparato respiratorio	39	9,2
520-579	malattie dell'apparato digerente	64	15,2
580-629	malattie del sistema genitourinario	30	7,1
680-709	malattie della pelle	6	1,4
710-739	malattie del sistema osteomuscolare	2	0,5
740-759	malformazioni congenite	196	46,4
760-779	alcune condizioni morbose di origine perinatale	2	0,5
780-799	sintomi e stati morbosi mal definiti	13	3,1
800-899	traumatismi ed avvelenamenti	12	2,8
totale		422	100,0

### 3.11. Bilancio di mobilità per grandi cause

L'indice di attrazione è pari a 4,1 (422/102), con un'attrazione del 45% a fronte di una fuga del 16,5%.

Si evidenzia che per *malformazioni congenite* l'indice è pari a 16,3 (196/12), per *malattie dell'apparato digerente* a 16 (64/4) e per *malattie del sistema genitourinario* a 7,5 (30/4).

Per *malattie endocrine e nutrizionali* l'indice è pari a 0,4 (4/11): l'unica grande causa con la fuga maggiore rispetto all'attrazione (47,8% Vs 25%); le cause specifiche per questi ricoveri sono: *diabete mellito* (2 casi), *disordini dei liquidi, degli elettroliti e dell'equilibrio acido-base* (7 casi), *altri e non specificati disturbi del metabolismo* (2 casi) (**Tab 48**).

**Tab 48.** Indice di attrazione, % di attrazione, % di fuga per grandi cause.

	indice di attrazione		% di attrazione		% di fuga		
malformazioni congenite	16,3	196/12	75,1	196/261	18,5	12/65	
malattie dell'apparato digerente	16,0	64/4	58,2	64/110	8,7	4/46	
malattie del sistema genitourinario	7,5	30/4	50,0	30/60	13,3	4/30	
malattie del sangue	4,0	8/2	40,0	8/20	16,7	2/12	
tumori	2,3	9/4	56,3	9/16	57,1	4/7	
malattie del sistema nervoso	2,2	22/10	35,5	22/62	25,0	10/40	
malattie infettive e parassitarie	2,2	13/6	16,0	13/81	8,8	6/68	
malattie del sistema osteomuscolare	2,0	2/1	15,4	2/13	9,1	1/11	
malattie dell'apparato respiratorio	2,0	39/20	17,7	39/220	11,0	20/181	
malattie della pelle	1,5	6/4	25,0	6/24	22,2	4/18	
traumatismi ed avvelenamenti	1,3	12/9	20,3	12/59	19,1	9/47	
sintomi e stati morbosi mal definiti	1,1	13/12	17,6	13/74	19,7	12/61	
malattie endocrine, nutrizionale	0,4	4/11	14,8	4/27	47,8	11/23	
disturbi psichici					75,0	¼	
malattie del sistema circolatorio			28,6	2/17			
alcune condizioni morbose di orig. perinatale			100	2/2			
totale		4,1	422/102	45,0	422/938	16,5	102/618

### 3.12. Mobilità attiva

Si analizzano di seguito i ricoveri di non residenti nei presidi ospedalieri dell'Ulss 6 Vicenza.

#### 3.12.1. Mobilità attiva per Ulss e regione di provenienza

Su 422 ricoveri di non residenti, 312 (73,9%) provengono dalle altre Ulss del Veneto e 110 (26,1%) dalle altre regioni italiane (**Tab 49**).

**Tab 49.** Mobilità attiva. Distribuzione dei ricoveri.

ricoveri di non residenti nell'Ulss 6 Vicenza	v.a.	%
pazienti provenienti dalle altre Ulss del Veneto	312	73,9
pazienti provenienti dalle altre regioni	110	26,1
<b>totale ricoveri</b>	<b>422</b>	<b>100,0</b>

Dei 312 ricoveri provenienti **dalle altre Ulss del Veneto**, il 37,2% (116) proviene dall'Ulss di Arzignano, il 21,5% (67) dall'Ulss di Thiene, il 13,1% (41) dall'Ulss di Bassano, il 9% (28) dall'Ulss di Cittadella. Seguono le Ulss di Verona (2,9%), Legnago (2,6%), Bussolengo (2,6%), Padova (2,2%), Treviso (2,2%), Asolo (1,9%), Feltre (1%), Venezia (1%), Mirano (1%), Este (1%), Belluno (0,6%) e S. Donà (0,3%) (**Tab 49.1**)

**Tab 49.1.** Mobilità attiva. Distribuzione dei ricoveri secondo l'Ulss del Veneto di provenienza.

Ulss	v.a.	%
Arzignano	116	37,2
Thiene	67	21,5
Bassano	41	13,1
Cittadella	28	9
Verona	9	2,9
Legnago	8	2,6
Bussolengo	8	2,6
Treviso	7	2,2
Padova	7	2,2
Asolo	6	1,9
Feltre	3	1
Venezia	3	1
Mirano	3	1
Este	3	1
Belluno	2	0,6
S.Donà	1	0,3
<b>Totale</b>	<b>312</b>	<b>100</b>

Dei 110 ricoveri provenienti **dalle altre regioni**, il 28,2% (31) proviene dalla Campania, il 12,7% (14) dalle Marche, l'11,8% (13) dalla Sicilia e dalla Provincia Autonoma di Trento, il 9,1% (10) dalla Lombardia. Seguono Puglia (5,5%), Provincia Autonoma di Bolzano (4,5%), Friuli (3,6%), Abruzzo (2,7%), Basilicata (2,7%), Emilia (2,7%), Piemonte (2,7%), Calabria (0,9%) e Lazio (0,9%) (**Tab 49.2**)

**Tab 49.2.** Mobilità attiva. Distribuzione dei ricoveri secondo la regione di provenienza.

	v.a.	%
Campania	31	28,2
Marche	14	12,7
Sicilia	13	11,8
Trento	13	11,8
Lombardia	10	9,1



Puglia	6	5,5
Bolzano	5	4,5
Friuli	4	3,6
Abruzzo	3	2,7
Basilicata	3	2,7
Emilia	3	2,7
Piemonte	3	2,7
Calabria	1	0,9
Lazio	1	0,9
<b>totale</b>	<b>110</b>	<b>100</b>

### 3.12.2. Mobilità attiva per grandi cause

Dei 116 ricoveri di non residenti provenienti dall'**Ulss di Arzignano**, il 22,4% (26) è per *malformazioni congenite*, il 19,8% (23) per *malattie dell'apparato digerente* e il 18,1% (21) per *malattie dell'apparato respiratorio*.

Dei 67 ricoveri di non residenti provenienti dall'**Ulss di Thiene**, il 37,3% (25) è per *malformazioni congenite*, il 22,4% (15) per *malattie dell'apparato digerente* e il 10,4% (7) per *malattie del sistema genitourinario*.

Dei 41 ricoveri di non residenti provenienti dall'**Ulss di Bassano**, il 46,3% (19) è per *malattie dell'apparato digerente*, il 26,8% (11) per *malformazioni congenite* e il 9,8% (4) per *malattie del sistema genitourinarie* (**Tab 50**).

**Tab 50.** Mobilità attiva. Ricoveri secondo la causa di ricovero e l'Ulss del Veneto di provenienza.

	Arzignano	Thiene	Bassano	Cittadella	Verona	Legnago	Bussolengo	Treviso	Padova	Asolo	Feltre	Venezia	Mirano	Este	Belluno	S.Donà	totale
malattie infettive e parassitarie	9 7,8			2 7,1					1 14,3								12 3,8
tumori	2 1,7	3 5	1 2,4		1 11,1						2 67						9 2,9
malattie endocrine, nutrizionali	1 0,9	3 5															4 1,3
malattie del sangue	7 6		1 2,4														8 2,6
malattie del sistema nervoso	2 1,7	3 5	1 2,4	4 14,3	1 11,1	1 12,5	1 12,5										13 4,2
malattie del sistema circolatorio	2 1,7																2 0,6
malattie dell'apparato respiratorio	21 18,1	5 8	3 7,3	5 17,9				1 14,3	1 14,3						1 50		37 11,9
malattie dell'apparato digerente	23 19,8	15 22	19 46,3	3 10,7		1 12,5				2 33,3							63 20,2
malattie del sistema genitourinario	6 5,2	7 10	4 9,8	3 10,7	2 22,2	1 12,5											23 7,4
malattie della pelle	1 0,9	1 2	1 2,4	1 3,6													4 1,3
malattie del sistema osteomuscolare	1 0,9																1 0,3
malformazioni congenite	26 22,4	25 37	11 26,8	9 32,1	5 55,6	5 62,5	7 87,5	6 85,7	3 42,9	3 50	1 33	3 100	3 100	2 66,7	1 50	1 100	111 35,6
condizioni morbose di origine perinatale	1 0,9																1 0,3
sintomi e stati morbosi mal definiti	7 6	2 3		1 3,6					2 28,6					1 33,3			13 4,2
traumatismi ed avvelenamenti	7 6	3 5								1 16,7							11 3,5

Totale	116	67	41	28	9	8	8	7	7	6	3	3	3	3	2	1	312
--------	-----	----	----	----	---	---	---	---	---	---	---	---	---	---	---	---	-----

Dei 111 ricoveri di non residenti per *malformazioni congenite* (il 35,6% del totale dei ricoveri) , il 23,4% (26) proviene dall'Ulss di Arzignano, il 22,5% (25) dall'Ulss di Thiene e il 9,9% (11) dall'Ulss di Bassano

Dei 63 ricoveri di non residenti per *malattie dell'apparato digerente* (il 20,2% del totale dei ricoveri), il 36,5% (23) proviene dall'Ulss di Arzignano, il 30,2% (19) dall'Ulss di Bassano e il 23,8% (15) dall'Ulss di Thiene.

Dei 37 ricoveri per *malattie dell'apparato respiratorio* (l'11,9% del totale dei ricoveri), il 56,8% (21) proviene dall'Ulss di Arzignano e il 13,5% (5) dalle Ulss di Thiene e Cittadella.

Dei 23 ricoveri di non residenti per *malattie del sistema genitourinario* (il 7,4% del totale di ricoveri), il 30,4% (8) proviene dall'Ulss di Thiene, il 26,1% (6) dall'Ulss di Arzignano e il 17,4% (4) dall'Ulss di Bassano (**Tab 50.1**).

**Tab 50.1.** Mobilità attiva. Ricoveri secondo la causa di ricovero e l'Ulss del Veneto di provenienza.

	Arzignano	Thiene	Bassano	Cittadella	Verona	Legnago	Bussolengo	Treviso	Padova	Asolo	Feltre	Venezia	Mirano	Este	Belluno	S.Donà	totale
malattie infettive e parassitarie	9 75			2 16,7					1 8,3								12 100
tumori	2 22,2	3 33,3	1 11,1		1 11,1						2 22,2						9 100
malattie endocrine, nutrizionali	1 25	3 75															4 100
malattie del sangue	7 87,5		1 12,5														8 100
malattie del sistema nervoso	2 15,4	3 23,1	1 7,7	4 30,8	1 7,7	1 7,7	1 7,7										13 100
malattie del sistema circolatorio	2 100																2 100
malattie dell'apparato respiratorio	21 56,8	5 13,5	3 8,1	5 13,5				1 2,7	1 2,7						1 2,7		37 100
malattie dell'apparato digerente	23 36,5	15 23,8	19 30,2	3 4,8		1 1,6				2 3,2							63 100
malattie del sistema genitourinario	6 26,1	7 30,4	4 17,4	3 13	2 8,7	1 4,3											23 100
malattie della pelle	1 25	1 25	1 25	1 25													4 100
malattie del sistema osteomuscolare	1 100																1 100
malformazioni congenite	26 23,4	25 22,5	11 9,9	9 8,1	5 4,5	5 4,5	7 6,3	6 5,4	3 2,7	3 2,7	1 0,9	3 2,7	3 2,7	2 1,8	1 0,9	1 0,9	111 100
condizioni morbose di origine perinatale	1 100																1 100
sintomi e stati morbosi mal definiti	7 53,8	2 15,4		1 7,7					2 15,4					1 7,7			13 100
traumatismi ed avvelenamenti	7 63,6	3 27,3								1 9,1							11 100
<b>Totale</b>	<b>116</b>	<b>67</b>	<b>41</b>	<b>28</b>	<b>9</b>	<b>8</b>	<b>8</b>	<b>7</b>	<b>7</b>	<b>6</b>	<b>3</b>	<b>3</b>	<b>3</b>	<b>3</b>	<b>2</b>	<b>1</b>	<b>312</b>

Dei 31 ricoveri di non residenti provenienti dalla Campania, il 77,4% (24) è per *malformazioni congenite*, il 19,4% (6) per *malattie del sistema genitourinario* e il 3,2% (1) per *traumatismi ed avvelenamenti*.

Dei 14 ricoveri di non residenti provenienti dalle Marche, l'85,7% è per *malformazioni congenite* e il 14,3% (2) per *malattie del sistema nervoso*.

Dei 13 ricoveri di non residenti provenienti dalla Sicilia, il 92,3% è per *malformazioni congenite* e il 7,7% (1) per *malattie del sistema nervoso*.

Dei 13 ricoveri di non residenti provenienti dalla Provincia Autonoma di Trento, l'84,6% è per *malformazioni congenite* e il 7,75 (1) per *malattie dell'apparato digerente* e per *malattie della pelle* (**Tab 51**).

**Tab 51.** Mobilità attiva. Distribuzione dei ricoveri secondo la regione di provenienza.

	Campania	Marche	Sicilia	Trento	Lombardia	Puglia	Bolzano	Friuli	Abruzzo	Basilicata	Emilia	Piemonte	Calabria	Lazio	Totale
malattie infettive e parassitarie											1 33,3				1 0,9
malattie del sistema nervoso		2 14,3	1 7,7		2 20	1 16,7	1 20					1 33,3	1 100		9 8,2
malattie dell'apparato respiratorio										1 33,3				1 100	2 1,8
malattie dell'apparato digerente				1 7,7											1 0,9
malattie del sistema genitourinario	6 19,4					1 16,7									7 6,4
malattie della pelle				1 7,7	1 10										2 1,8
malattie del sistema osteomuscolare					1 10										1 0,9
malformazioni congenite	24 77,4	12 85,7	12 92,3	11 84,6	6 60	4 66,7	4 80	4 100	3 100	2 66,7	1 33,3	2 66,7			85 77,3
sintomi e stati morbosi mal definiti											1 33,3				1 0,9
traumatismi ed avvelenamenti	1 3,2														1 0,9
	31	14	13	13	10	6	5	4	3	3	3	3	1	1	110

Degli 85 ricoveri di non residenti per *malformazioni congenite* (il 77,3% del totale dei ricoveri), il 28,2% (24) proviene dalla Campania, il 14,1% (12) dalle Marche e dalla Sicilia.

Dei 9 ricoveri di non residenti per *malattie del sistema nervoso* (l'8,2% del totale dei ricoveri), il 22,2% (2) proviene dalla Lombardia e dalle Marche, l'11,1% (1) dalla Provincia Autonoma di Bolzano, dalla Calabria, dal Piemonte, dalla Puglia e dalla Sicilia.

Dei 7 ricoveri di non residenti per *malattie del sistema genitourinario* (il 6,4% del totale dei ricoveri), l'85,7% (6) proviene dalla Campania e il 14,3% (1) dalla Puglia (**Tab 51.1**).

**Tab 51.1.** Mobilità attiva. Distribuzione dei ricoveri secondo la regione di provenienza.

	Campania	Marche	Sicilia	Trento	Lombardia	Puglia	Bolzano	Friuli	Abruzzo	Basilicata	Emilia	Piemonte	Calabria	Lazio	Totale
malattie infettive e parassitarie											1 100				1 100
malattie del sistema nervoso		2 22,2	1 11,1		2 22,2	1 11,1	1 11,1					1 11,1	1 11,1		9 100
malattie dell'apparato respiratorio										1 50				1 50	2 100
malattie dell'apparato digerente				1 100											1 100
malattie del sistema genitourinario	6 85,7					1 14,3									7 100
malattie della pelle				1 50	1 50										2 100
malattie del sistema osteomuscolare					1 100										1 100
malformazioni congenite	24 28,2	12 14,1	12 14,1	11 12,9	6 7,1	4 4,7	4 4,7	4 4,7	3 3,5	2 2,4	1 1,2	2 2,4			85 100
sintomi e stati morbosi mal definiti											1 100				1 100
traumatismi ed avvelenamenti	1 100														1 100
	31	14	13	13	10	6	5	4	3	3	3	3	1	1	110

### 3.13. Mobilità passiva

Di seguito si analizzano i ricoveri di residenti nelle altre Ulss del Veneto.

#### 3.13.1. Mobilità passiva per l'Ulss di accoglienza

Dei 98 ricoveri di residenti che vanno nelle altre Ulss del Veneto, il 27,6% (27) è riferito all'Ulss di Verona, il 25,5% (25) all'Ulss di Padova e il 14,3% (14) all'Ulss di Este.

Seguono le Ulss di Pieve di Soligo (7,1%), Arzignano (5,1%), Bassano (4,1%), Thiene (4,1%), Cittadella (4,1%), Legnago (3,1%), Bussolengo (3,1%), Chioggia (1%) e Adria (1%) (Tab 52).

**Tab 52.** Mobilità passiva. Distribuzione dei ricoveri secondo l'Ulss di accoglienza.

Ulss	v.a.	%
Verona	27	27,6
Padova	25	25,5
Este	14	14,3
Pieve	7	7,1
Arzignano	5	5,1
Bassano	4	4,1
Thiene	4	4,1
Cittadella	4	4,1
Legnago	3	3,1
Bussolengo	3	3,1
Chioggia	1	1
Adria	1	1
Totale	98	100

#### 3.13.2.

#### Mobilità passiva per grandi cause

Dei 27 ricoveri di residenti nelle strutture dell'Ulss di Verona, il 22,2% (6) è per *malformazioni congenite*, il 18,5% (5) per *malattie endocrine e nutrizionali* e l'11,1% (3) per *disturbi psichici, malattie del sistema nervoso e malattie dell'apparato respiratorio*.

Dei 25 ricoveri di residenti nelle strutture dell'Ulss di Padova, il 24% (6) è per *malformazioni congenite*, il 16% (4) per *tumori e malattie dell'apparato respiratorio* e il 12% (3) per *malattie endocrine e nutrizionali* e per *malattie dell'apparato digerente*.

Dei 14 ricoveri dei residenti nelle strutture dell'Ulss di Este, il 42,9% (6) è per *malattie dell'apparato respiratorio*, il 21,4% (3) per *malattie infettive e parassitarie* e il 14,3% per *malattie endocrine e nutrizionali* (**Tab 53**).

**Tab 53.** Mobilità passiva. Distribuzione di ricoveri secondo la causa di ricovero e l'Ulss di accoglienza.

	Verona	Padova	Este	Pieve	Arzignano	Bassano	Thiene	Cittadella	Legnago	Bussolengo	Chioggia	Adria	Totale
malattie infettive e parassitarie			3 21,4			1 25				2 66,7			6 6,1
Tumori		4 16											4 4,1
malattie endocrine, nutrizionali	5 18,5	3 12	2 14,3								1 100		11 11,2
malattie del sangue		1 4	1 7,1										2 2
disturbi psichici	3 11,1												3 3,1
malattie del sistema nervoso	3 11,1	1 4		5 71,4			1 25						10 10,2
malattie dell'apparato respiratorio	3 11,1	4 16	6 42,9		2 40	1 25	1 25	1 25	2 66,7				20 20,4
malattie dell'apparato digerente	1 3,7	3 12											4 4,1
malattie del sistema genitourinario	2 7,4		1 7,1					1 25					4 4,1
malattie della pelle	2 7,4		1 7,1							1 33,3			4 4,1
malattie del sistema osteomuscolare	1 3,7												1 1
malformazioni congenite	6 22,2	6 24											12 12,2
sintomi e stati morbosi mal definiti	1 3,7	2 8		2 28,6	2 40	1 25	1 25	2 50	1 33,3				12 12,2
traumatismi ed avvelenamenti		1 4			1 20	1 25	1 25					1 100	5 5,1
	27	25	14	7	5	4	4	4	3	3	1	1	98

Di 20 ricoveri dei residenti nelle altre Ulss per *malattie dell'apparato respiratorio*, il 30% (6) si verifica nell'Ulss di Este, il 20% (4) nell'Ulss di Padova e il 15% (3) nell'Ulss di Verona.

Dei 12 ricoveri per *malformazioni congenite*, il 50% (6) si riscontra nell'Ulss di Verona e il 50% (6) nell'Ulss di Padova.

Dei 12 ricoveri per *sintomi e stati morbosi mal definiti*, il 16,7% (2) si verifica nelle Ulss di Arzignano, Pieve di Soligo, Cittadella e Padova, l'8,3% (1) nelle Ulss di Bassano, Thiene, Verona e Legnago.

Degli 11 ricoveri per *malattie endocrine e nutrizionali*, il 45,5% (5) si verifica nell'Ulss di Verona, il 27,3% (3) nell'Ulss di Padova, il 18,2% (2) nell'Ulss di Este e il 9,1% (1) nell'Ulss di Chioggia.

Dei 10 ricoveri per *malattie del sistema nervoso*, il 50% (5) si verifica nell'Ulss di Pieve di Soligo, il 30% (3) nell'Ulss di Verona e il 10% (1) nelle Ulss di Thiene e Padova (**Tab 53.1**).

**Tab 53.1.** Mobilità passiva. Distribuzione di ricoveri secondo la causa di ricovero e l'Ulss di accoglienza.

	Verona	Padova	Este	Pieve	Arzignano	Bassano	Thiene	Cittadella	Legnago	Bussolengo	Chioggia	Adria	Totale
malattie infettive e parassitarie			3 50			1 16,7				2 33,3			6 100
tumori		4 100											4 100
malattie endocrine, nutrizionali	5 45,5	3 27,3	2 18,2								1 9,1		11 100
malattie del sangue		1 50	1 50										2 100
disturbi psichici	3 100												3 100
malattie del sistema nervoso	3 30	1 10		5 50			1 10						10 100
malattie dell'apparato respiratorio	3 15	4 20	6 30		2 10	1 5	1 5	1 5	2 10				20 100
malattie dell'apparato digerente	1 25	3 75											4 100
malattie del sistema genitourinario	2 50		1 25					1 25					4 100
malattie della pelle	2 7,4		1 7,1							1 33,3			4 100,0
malattie del sistema osteomuscolare	1 100												1 100
malformazioni congenite	6 50	6 50											12 100
sintomi e stati morbosi mal definiti	1 8,3	2 16,7		2 16,7	2 16,7	1 8,3	1 8,3	2 16,7	1 8,3				12 100
traumatismi ed avvelenamenti		1 20			1 20	1 20	1 20					1 20	5 100
	27	25	14	7	5	4	4	4	3	3	1	1	98

**Tabelle riassuntive capitolo 3.** Ricoveri di residenti, di residenti nelle altre Ulss e di non residenti per reparto di ammissione.

ricoveri di residenti	
reparto	v.a.
Pediatria	392
Chirurgia Pediatrica	115
Otorinolaringoiatria	36
Ortopedia	16
Chirurgia Plastica	14
Maxillo-Facciale	8
Oculistica	8
Neuro Riabilitazione	7
Neuro Psichiatria Infantile	7
Rianimazione	5
Malattie del Ricambio	4
Grandi Ustionati	2
Neuro Chirurgia	2
Urologia	2
<b>Totale</b>	<b>618</b>

ricoveri di residenti nelle altre Ulss	
reparto	v.a.
Pediatria	53
Chirurgia Pediatrica	9
Ortopedia	8
Neuro Riabilitazione	7
Neuro Psichiatria Infantile	7
Malattie del Ricambio	4
Otorinolaringoiatria	4
Grandi Ustionati	2
Neuro Chirurgia	2
Oculistica	2
Urologia	2
Chirurgia Plastica	1
Rianimazione	1
<b>Totale</b>	<b>102</b>

ricoveri di non residenti	
reparto	v.a.
Chirurgia Pediatrica	185
Maxillo-Facciale	107
Pediatria	95
Oculistica	14
Otorinolaringoiatria	10
Chirurgia Plastica	5
Ortopedia	4
Malattie Infettive	2
<b>Totale</b>	<b>422</b>

## CAPITOLO 4

### RICOVERI NELLA CLASSE DI ETÀ "5-10 ANNI"

Si presentano le analisi sui ricoveri dei residenti avvenuti nei presidi ospedalieri dell'Ulss 6 e nelle altre Ulss del Veneto, e sui ricoveri dei non residenti nei presidi ospedalieri dell'Ulss 6 Vicenza, nell'anno 2009, nella classe di età "5-10 anni".

#### 4.1. Ricoveri dei residenti per cittadinanza

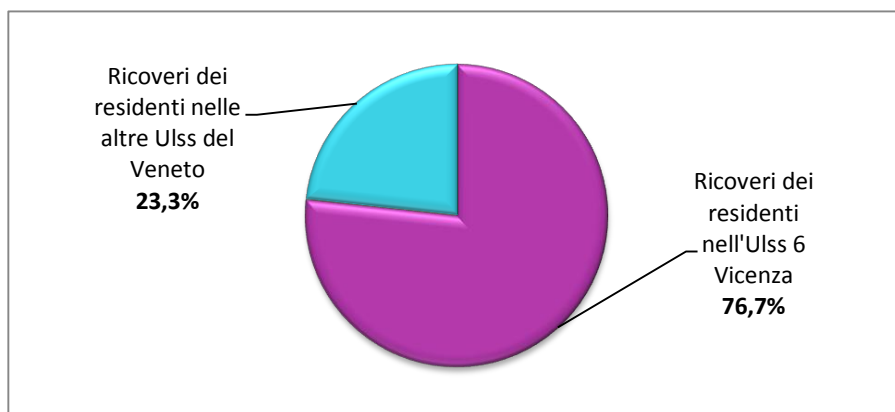
Nel 2009 i ricoveri dei residenti nella classe di età "5-10 anni" sono 498 (con un T.O. del 26/1000 abitanti).

Dei 498 ricoveri, 382 (76,7%, T.O. 19,95/1000 abitanti) sono nei presidi ospedalieri dell'Ulss 6 Vicenza, il resto (116, 23,3%, 6,1/1000 abitanti) nelle altre Ulss del Veneto (**Tab 54 e Fig 10**).

**Tab 54.** Ricoveri di residenti per cittadinanza nell'Ulss 6 Vicenza e nelle altre Ulss del Veneto.

	Totale ricoveri residenti			Ricoveri dei residenti nell'Ulss 6 Vicenza			Ricoveri dei residenti nelle altre Ulss del Veneto		
	v.a.	% sul totale	T.O.*	v.a.	%	T.O.*	v.a.	%	T.O.*
Italiani	402	80,7	21	309	76,9	16,1	93	23,1	4,9
Stranieri	96	19,3	5	73	76,0	3,8	23	24,0	1,2
<b>Totale</b>	<b>498</b>	<b>100,0</b>	<b>26</b>	<b>382</b>	<b>76,7</b>	<b>19,95</b>	<b>116</b>	<b>23,3</b>	<b>6,1</b>

**Fig 10.** Ricoveri di residenti nella classe di età "1- 4 anni" nell'Ulss 6 Vicenza e nelle altre Ulss del Veneto.



Dei 382 ricoveri dei residenti nell'Ulss 6 Vicenza, l'80,9% (309) è di cittadini italiani contro il 19,1% (73) di cittadini stranieri.

Dei 116 ricoveri dei residenti nelle altre Ulss del Veneto, l'80,2% (93) è di cittadini italiani contro il 19,8% (23) di cittadini stranieri (**Tab 54.1**)

**Tab 54.1.** Ricoveri di residenti per cittadinanza nell'Ulss 6 Vicenza e nelle altre Ulss del Veneto.

	Totale ricoveri residenti		Ricoveri dei residenti nell'Ulss 6 Vicenza		Ricoveri dei residenti nelle altre Ulss del Veneto	
	v.a.	%	v.a.	%	v.a.	%
Italiani	402		309	80,9	93	80,2
Stranieri	96		73	19,1	23	19,8
<b>Totale</b>	<b>498</b>		<b>382</b>	<b>100,0</b>	<b>116</b>	<b>100,0</b>

#### 4.1.1. Ricoveri dei residenti per genere

Su 498 ricoveri, il 63,9% (318) sono maschi (T.O. 32,3/1000 abitanti) e il 36,1% (180) sono femmine (T.O. 6,1/1000 abitanti).

L'80,7% (402) dei ricoveri è di cittadini italiani, di cui il 65,2% (262) maschi. Il 19,3% (96) dei ricoveri è di cittadini stranieri, di cui il 58,3% (56) maschi.

Il rapporto M/F tra tassi è pari a 1,7: range 1,3 (cittadini stranieri)-1,8 (cittadini italiani) (**Tab 55**).

**Tab 55.** Ricoveri di residenti per cittadinanza e genere.

	Totale ricoveri residenti		Maschi			Femmine			Rapporto M/F tra tassi
	v.a.	T.O.*	v.a.	T.O.*	%	v.a.	T.O.*	%	
italiani	402	21,00	262	26,59	65,2	140	15,07	34,8	1,8
stranieri	96	5,01	56	5,68	58,3	40	4,31	41,7	1,3
<b>totale</b>	<b>498</b>	<b>26,01</b>	<b>318</b>	<b>32,27</b>	<b>63,9</b>	<b>180</b>	<b>19,37</b>	<b>36,1</b>	<b>1,7</b>

#### 4.2. Ricoveri dei non residenti per cittadinanza

I ricoveri nei presidi ospedalieri dell'Ulss 6 Vicenza sono 704, di cui il 54,3% (382) dei residenti e il 45,7% (322) dei non residenti (provenienti da altre Ulss del Veneto e da altre regioni italiane) (**Tab 56 e Fig 11**).

L'85,1% (599) è di cittadini italiani, di cui il 51,6% (309) di residenti e il 48,4% (290) di non residenti.

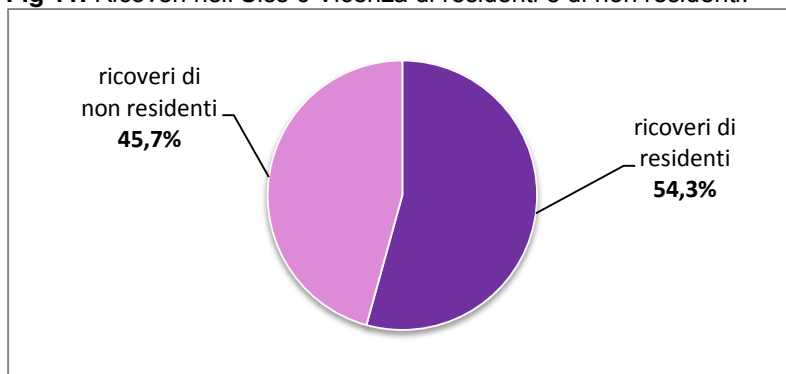


Il 14,9% (105) è di cittadini stranieri, di cui il 69,5% (73) di residenti e il 30,5% (32) di non residenti.

**Tab 56.** Ricoveri nell'Ulss 6 Vicenza di residenti e di non residenti per cittadinanza.

	Totale ricoveri nell'Ulss 6 Vicenza		Ricoveri dei residenti		Ricoveri dei non residenti	
	v.a.	% sul totale	v.a.	%	v.a.	%
Italiani	599	85,1	309	51,6	290	48,4
Stranieri	105	14,9	73	69,5	32	30,5
<b>Totale</b>	<b>704</b>	<b>100</b>	<b>382</b>	<b>54,3</b>	<b>322</b>	<b>45,7</b>

**Fig 11.** Ricoveri nell'Ulss 6 Vicenza di residenti e di non residenti.



Dei 322 ricoveri di non residenti nell'Ulss 6 Vicenza, il 90,1% (290) è di cittadini italiani e il 9,9% (32) di cittadini stranieri (**Tab 56.1**).

**Tab 56.1.** Ricoveri nell'Ulss 6 Vicenza di residenti e di non residenti per cittadinanza.

	Ricoveri nell'Ulss 6		Ricoveri dei residenti		Ricoveri dei non residenti	
	v.a.	%	v.a.	%	v.a.	%
Italiani	599	85,1	309	80,9	290	90,1
Stranieri	105	14,9	73	19,1	32	9,9
<b>Totale</b>	<b>704</b>	<b>100,0</b>	<b>382</b>	<b>100,0</b>	<b>322</b>	<b>100,0</b>

#### 4.2.1. Ricoveri dei non residenti per genere

Dei 322 ricoveri di non residenti, il 65,5% (211) sono maschi e il 34,5% femmine. Il rapporto M/F è pari a 1,9: range 1,8 (cittadini italiani)-2,6 (cittadini stranieri) (**Tab 57**).

**Tab 57.** Ricoveri di non residenti nell'Ulss 6 Vicenza per cittadinanza e genere.

	Totale	Maschi		Femmine		Rapporto M/F
	v.a.	v.a.	%	v.a.	%	
Italiani	290	188	64,8	102	35,2	1,8
Stranieri	32	23	71,9	9	28,1	2,6
<b>Totale</b>	<b>322</b>	<b>211</b>	<b>65,5</b>	<b>111</b>	<b>34,5</b>	<b>1,9</b>

#### 4.3. Bilancio di mobilità per cittadinanza

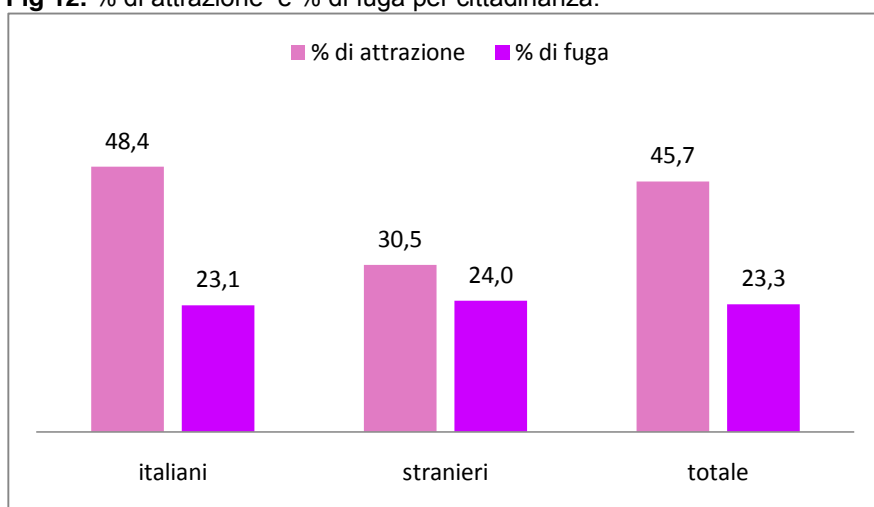
La percentuale di attrazione nell'Ulss 6 Vicenza è pari a 45,7%, la percentuale di fuga è del 23,3%.

L'indice di attrazione è pari a 2,8: range 1,4(cittadini stranieri)-3,1(cittadini italiani). Il valore è elevato: per ogni paziente in uscita, 2,8 non residenti si ricoverano nell'Ulss 6 Vicenza. (Tab 58 e Fig 12).

**Tab 58.** % di attrazione, % di fuga, indice di attrazione per cittadinanza.

	% di attrazione	% di fuga	indice di attrazione	
Italiani	48,4	23,1	3,1	290/93
Stranieri	30,5	24,0	1,4	32/23
<b>Totale</b>	<b>45,7</b>	<b>23,3</b>	<b>2,8</b>	<b>322/116</b>

**Fig 12.** % di attrazione e % di fuga per cittadinanza.



#### 4.4. Ricoveri dei residenti per reparto di ammissione e cause

Dei 498 ricoveri di residenti, il 46,6% (232) avviene nel reparto di Pediatria, di cui il 28,4% (66) per *malattie dell'apparato respiratorio*, l'11,6% (27) per *malattie infettive e parassitarie* e il 9,1% (21) per *sintomi e stati morbosi mal definiti*.

Il secondo reparto di ricovero è Chirurgia Pediatrica (117, 23,5%), di cui il 53,8% (63) è per *malattie dell'apparato digerente*, il 14,5% (17) per *malformazioni congenite* e il 13,7% (16) per *malattie del sistema genitourinario*.

Seguono i reparti di Otorinolaringoiatria (48, 9,6%), Ortopedia (40, 8%), Maxillo-Facciale (10, 2%) e Oculistica (10, 2%) (Tab 59).

**Tab 59.** Ricoveri di residenti per grandi cause e reparti di ammissione.

causa di ricovero	Totale	Pediatria	Chirurgia Pediatrica	Otorino laringoiatria	Ortopedia	Maxillo-Facciale	Oculistica	Rianimazione	Chirurgia Plastica	Malattie del Ricambio	Neuro Riabilitazione	Neuropsichiatria Infantile	Oncematologia Pediatrica	Neuro Chirurgia	Urologia
malattie infettive e parassitarie	28	27					1								
tumori	5,6	11,6					11,1								
	16	7	1	1		1			2			3	1		

	3,2	3,0	0,9	2,1		10,0			25,0				100,0	50,0	
malattie endocrine, nutrizionali	<b>19</b>	<b>13</b>								<b>6</b>					
	3,8	5,6								85,7					
malattie del sangue	<b>9</b>	<b>8</b>				<b>1</b>									
	1,8	3,4				10,0									
disturbi psichici	<b>10</b>	<b>7</b>									<b>2</b>	<b>1</b>			
	2,0	3,0									33,3	25,0			
malattie del sistema nervoso	<b>45</b>	<b>23</b>		<b>7</b>		<b>1</b>	<b>9</b>	<b>1</b>					<b>1</b>	<b>3</b>	
	9,0	9,9		14,6		10,0	90,0	11,1			16,7	75,0			
malattie del sistema circolatorio	<b>10</b>	<b>6</b>	<b>1</b>						<b>3</b>						
	2,0	2,6	0,9						37,5						
malattie dell'apparato respiratorio	<b>103</b>	<b>66</b>		<b>34</b>				<b>2</b>		<b>1</b>					
	20,7	28,4		70,8				22,2		14,3					
malattie dell'apparato digerente	<b>81</b>	<b>15</b>	<b>63</b>			<b>1</b>					<b>2</b>				
	16,3	6,5	53,8			10,0					33,3				
malattie del sistema genitourinario	<b>21</b>	<b>2</b>	<b>16</b>								<b>1</b>				<b>2</b>
	4,2	0,9	13,7								16,7				100,0
malattie della pelle	<b>13</b>	<b>10</b>	<b>1</b>			<b>1</b>			<b>1</b>						
	2,6	4,3	0,9			10,0			12,5						
malattie del sistema osteomuscolare	<b>13</b>	<b>5</b>			<b>8</b>										
	2,6	2,2			20,0										
malformazioni congenite	<b>34</b>	<b>6</b>	<b>17</b>		<b>8</b>	<b>3</b>									
	6,8	2,6	14,5		20,0	30,0									
condizioni morbose di origine perinatale	<b>1</b>							<b>1</b>							
	0,2							11,1							
sintomi e stati morbosi mal definiti	<b>35</b>	<b>21</b>	<b>11</b>	<b>3</b>											
	7,0	9,1	9,4	6,3											
traumatismi ed avvelenamenti	<b>60</b>	<b>16</b>	<b>7</b>	<b>3</b>	<b>24</b>	<b>2</b>	<b>1</b>	<b>4</b>	<b>2</b>					<b>1</b>	
	12,0	6,9	6,0	6,3	60,0	20,0	10,0	44,4	25,0					50,0	
<b>Totale</b>	<b>498</b>	<b>232</b>	<b>117</b>	<b>48</b>	<b>40</b>	<b>10</b>	<b>10</b>	<b>9</b>	<b>8</b>	<b>7</b>	<b>6</b>	<b>4</b>	<b>3</b>	<b>2</b>	<b>2</b>
% sul totale		46,6	23,5	9,6	8,0	2,0	2,0	1,8	1,6	1,4	1,2	0,8	0,6	0,4	0,4

#### 4.5. Ricoveri dei residenti nelle altre Ulss del Veneto per reparto di ammissione e cause

Dei 116 ricoveri, il 56% (65) avviene nel reparto di Pediatria, di cui il 20% (13) è per *malattie dell'apparato respiratorio*, il 12,3% (8) per *malattie dell'apparato digerente* e il 10,8% (7) per *malattie infettive e parassitarie*.

Il secondo reparto di ricovero è Ortopedia (13, 11,2%), di cui il 38,5% (5) per *malattie del sistema osteomuscolare*, il 38,5% (5) per *traumatismi ed avvelenamenti* e il 23,1% (3) per *malformazioni congenite*.

Seguono i reparti di Malattie del Ricambio (7, 6%), Neuro Riabilitazione (6, 5,2%), Otorinolaringoiatria (4, 3,4%) e Chirurgia Pediatrica (4, 3,4%) (**Tab 60**).

**Tab 60.** Ricoveri di residenti nelle altre Ulss del Veneto per grandi cause e reparto di ammissione.

causa di ricovero	Totale	Pediatria	Ortopedia	Malattie del Ricambio	Neuro-Riabilitazione	Otorino laringoiatria	Chirurgia Pediatrica	Rianimazione	Neuropsichiatria Infantile	Oculistica	Oncoematologia Pediatrica	Urologia	NeuroChirurgia
malattie infettive e parassitarie	7 6,0	7 10,8											
Tumori	7 6,0	2 3,1					1 25,0				3 100,0		1 100,0
malattie endocrine, nutrizionali	12 10,3	6 9,2		6 85,7									
malattie del sangue	1 0,9	1 1,5											
disturbi psichici	4 3,4	1 1,5			2 33,3				1 25,0				
malattie del sistema nervoso	16 13,8	6 9,2		1 16,7	2 50,0		1 25,0	3 75,0	3 100,0				
malattie del sistema circolatorio	2 1,7	2 3,1											
malattie dell'apparato respiratorio	16 13,8	13 20,0		1 14,3	1 25,0		1 25,0						
malattie dell'apparato digerente	12 10,3	8 12,3			2 33,3		2 50,0						
malattie del sistema genitourinario	3 2,6				1 16,7							2 100,0	
malattie della pelle	3 2,6	3 4,6											
malattie del sistema osteomuscolare	5 4,3		5 38,5										
malformazioni congenite	9 7,8	6 9,2	3 23,1										
condizioni morbose di origine perinatale	1 0,9							1 25,0					
sintomi e stati morbose mal definiti	6 5,2	5 7,7				1 25,0							
traumatismi ed avvelenamenti	12 10,3	5 7,7	5 38,5				1 25,0	1 25,0					
<b>Totale</b>	<b>116</b>	<b>65</b>	<b>13</b>	<b>7</b>	<b>6</b>	<b>4</b>	<b>4</b>	<b>4</b>	<b>4</b>	<b>3</b>	<b>3</b>	<b>2</b>	<b>1</b>
<b>% sul totale</b>		<b>56,0</b>	<b>11,2</b>	<b>6,0</b>	<b>5,2</b>	<b>3,4</b>	<b>3,4</b>	<b>3,4</b>	<b>3,4</b>	<b>2,6</b>	<b>2,6</b>	<b>1,7</b>	<b>0,9</b>

#### 4.6. Ricoveri di non residenti nell'Ulss 6 Vicenza per reparto di ammissione e cause

Su 322 ricoveri di non residenti, il 48,8% (157) avviene nel reparto di Chirurgia Pediatrica, di cui il 35% (55) per *malattie dell'apparato digerente*, il 33,8% (53) per *malformazioni congenite* e il 20,4% (32) per *malattie del sistema genitourinario*.

Il secondo reparto di ricovero è Pediatria (46, 14,3%), di cui il 32,6% (15) per *malattie dell'apparato digerente* e il 13% (6) per *malattie infettive e parassitarie*.

Seguono i reparti di Maxillo-Facciale (38, 11,8%), Oculistica (26, 8,1%) e Ortopedia (25, 7,8%) (**Tab 61**).

**Tab 61.** Ricoveri di non residenti per grandi cause e reparto di ricovero.

causa di ricovero	totale	Chirurgia Pediatrica	Pediatria	Maxillo-Facciale	Oculistica	Ortopedia	Otorinolaringoiatria	Chirurgia Plastica	Neuro Chirurgia
malattie infettive e parassitarie	6 1,9		6 13,0						
tumori	6 1,9	1 0,6	1 2,2	1 2,6		1 4,0		2 25,0	
malattie endocrine, nutrizionali	4 1,2		4 8,7						
malattie del sangue	4 1,2	1 0,6	3 6,5						
malattie del sistema nervoso	33 10,2	1 0,6	3 6,5		25 96,2		4 19,0		
malattie dell'apparato respiratorio	29 9,0		15 32,6				14 66,7		
malattie dell'apparato digerente	59 18,3	55 35,0	2 4,3	2 5,3					
malattie del sistema genitourinario	32 9,9	32 20,4							
malattie della pelle	4 1,2	1 0,6	1 2,2					2 25,0	
malattie del sistema osteomuscolare	11 3,4		1 2,2			9 36,0		1 12,5	
malformazioni congenite	106 32,9	53 33,8	2 4,3	34 89,5		12 48,0	3 14,3	2 25,0	
sintomi e stati morbosi mal definiti	8 2,5	5 3,2	3 6,5						
traumatismi ed avvelenamenti	20 6,2	8 5,1	5 10,9	1 2,6	1 3,8	3 12,0		1 12,5	1 100,0
<b>Totale</b>	<b>322</b>	<b>157</b>	<b>46</b>	<b>38</b>	<b>26</b>	<b>25</b>	<b>21</b>	<b>8</b>	<b>1</b>
% sul totale		48,8	14,3	11,8	8,1	7,8	6,5	2,5	0,3

#### 4.7. Bilancio di mobilità per reparto di ammissione

Si evidenzia che l'indice di attrazione maggiore si ha per il reparto di Chirurgia Pediatrica (39,3, 157/4), con un'attrazione del 57,3% e una fuga del 3,4%, per ogni paziente che va fuori Ulss, ben 39,3 si ricoverano nell'Ulss 6 Vicenza.

Seguono i reparti di Oculistica (8,7, 26/3), Otorinolaringoiatria (5,3, 21/4), Ortopedia (1,9, 25/13), Neuro Chirurgia (1, 1/1) e Pediatria (46/65).

Si evidenzia un'attrazione del 79,2% per Maxillo-Facciale (38 casi) e del 50% per Chirurgia Plastica (8 casi), a fronte di una fuga pari a 0 (nessun residente viene ricoverato nella altre Ulss del Veneto in questi reparti). Inoltre, c'è una fuga del 100% per i reparti di Malattie del Ricambio (7 casi), Neuro Riabilitazione (6 casi), Neuropsichiatria Infantile (4

casi), Oncoematologia Pediatrica (3 casi) e Urologia (2 casi). Per questi reparti tutti i ricoveri sono dei residenti nelle altre Ulss del Veneto e non ci sono casi di non residenti ricoverati nell'Ulss 6 per gli stessi reparti. Per il reparto di Rianimazione c'è una fuga del 44,4% (4 casi) a fronte di un'attrazione pari a 0 (**Tab 62**).

**Tab 62.** Indice di attrazione, % di attrazione, % di fuga per reparti di ammissione.

reparto	indice di attrazione		% di attrazione		% di fuga	
Chirurgia Pediatrica	39,3	157/4	57,3	157/274	3,4	4/117
Oculistica	8,7	26/3	72,2	26/36	30,0	3/10
Otorinolaringoiatria	5,3	21/4	30,4	21/69	8,3	4/48
Ortopedia	1,9	25/13	38,5	25/65	32,5	13/40
Neuro Chirurgia	1,0	1/1	33,3	1/3	50,0	1/2
Pediatria	0,7	46/65	16,5	46/278	28,0	65/232
Maxillo-Facciale			79,2	38/48		
Rianimazione			50,0	8/16		
Malattie del Ricambio					44,4	
Neuro Riabilitazione					100,0	
Chirurgia Plastica					100,0	
<b>totale</b>	<b>2,8</b>	<b>322/116</b>	<b>40,8</b>	<b>322/789</b>	<b>23,3</b>	<b>116/498</b>

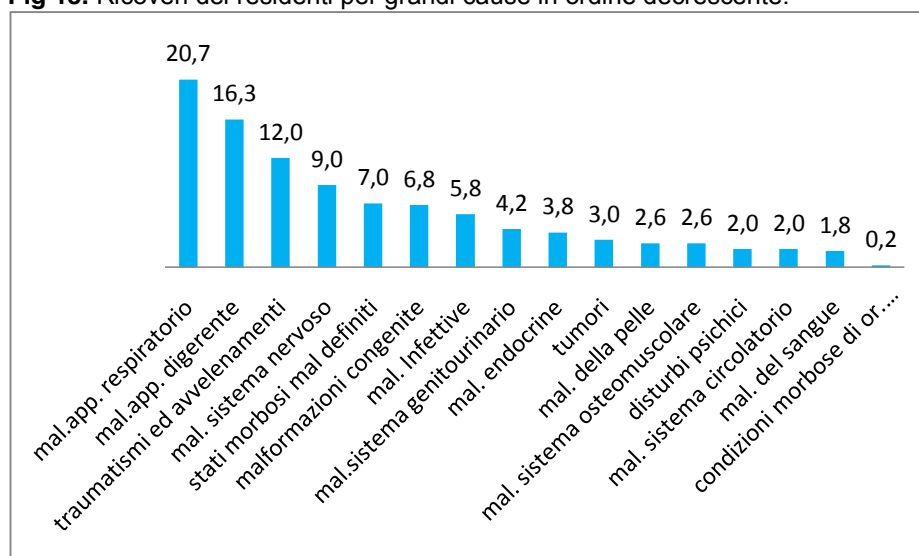
#### 4.8. Ricoveri dei residenti per grandi cause

La prima causa di ricovero dei residenti è per *malattie dell'apparato respiratorio* (20,7%). La seconda causa è per *malattie dell'apparato digerente* (16,3%), la terza per *traumatismi ed avvelenamenti* (12%). Seguono *malattie del sistema nervoso* (9%), *sintomi e stati morbosi mal definiti* (7%), *malformazioni congenite* (6,8%), *malattie infettive e parassitarie* (5,8%), *malattie del sistema genitourinario* (4,2%), *malattie endocrine e nutrizionali* (3,8%), *tumori* (3%), *malattie della pelle* (2,6%), *malattie del sistema osteomuscolare* (2,6%), *disturbi psichici* (2%), *malattie del sistema circolatorio* (2%), *malattie del sangue* (1,8%) e *alcune condizioni morbose di origine perinatale* (0,2%) (**Tab 63 Fig 13**).

**Tab 63.** Ricoveri dei residenti per grandi cause di ricovero.

causa di ricovero	v.a.	%
001-139 malattie infettive e parassitarie	29	5,8
140-239 Tumori	15	3,0
240-279 malattie endocrine, nutrizionali	19	3,8
280-289 malattie del sangue	9	1,8
290-319 disturbi psichici	10	2,0
320-389 malattie del sistema nervoso	45	9,0
390-459 malattie del sistema circolatorio	10	2,0
460-519 malattie dell'apparato respiratorio	103	20,7
520-579 malattie dell'apparato digerente	81	16,3
580-629 malattie del sistema genitourinario	21	4,2
680-709 malattie della pelle	13	2,6
710-739 malattie del sistema osteomuscolare	13	2,6
740-759 malformazioni congenite	34	6,8
760-779 alcune condizioni morbose di origine perinatale	1	0,2
780-799 sintomi e stati morbosi mal definiti	35	7,0
800-999 traumatismi ed avvelenamenti	60	12,0
<b>Totale</b>	<b>498</b>	<b>100,0</b>

**Fig 13.** Ricoveri dei residenti per grandi cause in ordine decrescente.



#### 4.9. Ricoveri dei residenti nelle altre Ulss del Veneto per grandi cause

La prima causa di ricovero dei residenti nelle altre Ulss del Veneto è per *malattie del sistema nervoso* e per *malattie dell'apparato respiratorio* (sovrapponibili e pari al 13,8%). La seconda causa è per *malattie endocrine e nutrizionali, malattie dell'apparato digerente* e per *traumatismi ed avvelenamenti* (sovrapponibili e pari a 10,3%), la terza per *malformazioni congenite* (7,8%). Seguono *malattie infettive e parassitarie* (6%), *tumori* (6%), *sintomi e stati morbosi mal definiti* (5,2%), *malattie del sistema osteomuscolare* (4,3%), *disturbi psichici* (3,4%), *malattie del sistema genitourinario* (2,6%), *malattie della pelle* (2,6%), *malattie del sistema circolatorio* (1,7%), *malattie del sangue* (0,9%) e *alcune condizioni morbose di origine perinatale* (0,9%) (**Tab 64**).

**Tab 64.** Ricoveri dei residenti nelle altre Ulss del Veneto per grandi cause di ricovero.

	causa di ricovero	v.a.	%
001-139	malattie infettive e parassitarie	7	6,0
140-239	tumori	7	6,0
240-279	malattie endocrine, nutrizionali	12	10,3
280-289	malattie del sangue	1	0,9
290-319	disturbi psichici	4	3,4
320-389	malattie del sistema nervoso	16	13,8
390-459	malattie del sistema circolatorio	2	1,7
460-519	malattie dell'apparato respiratorio	16	13,8
520-579	malattie dell'apparato digerente	12	10,3
580-629	malattie del sistema genitourinario	3	2,6
680-709	malattie della pelle	3	2,6
710-739	malattie del sistema osteomuscolare	5	4,3
740-759	malformazioni congenite	9	7,8
760-779	alcune condizioni morbose di origine perinatale	1	0,9
780-799	sintomi e stati morbosi mal definiti	6	5,2
800-999	traumatismi ed avvelenamenti	12	10,3
	<b>Totale</b>	<b>116</b>	<b>100,0</b>

#### 4.10. Ricoveri dei non residenti nell'Ulss 6 per grandi cause

La prima causa di ricovero dei non residenti è per *malformazioni congenite* (32,9%). La seconda causa è per *malattie dell'apparato digerente* (18,3%), la terza per *malattie del sistema nervoso* (10,2%). Seguono *malattie del sistema genitourinario* (9,9%), *malattie dell'apparato respiratorio* (9%), *traumatismi ed avvelenamenti* (6,2%), *malattie del sistema osteomuscolare* (3,4%), *sintomi e stati morbosi mal definiti* (2,5%), *malattie infettive e parassitarie* (1,9%), *tumori* (1,9%), *malattie endocrine e nutrizionali* (1,2%), *malattie del sangue* (1,2%) e *malattie della pelle* (1,2%) (**Tab 65**).

**Tab 65.** Ricoveri dei non residenti nei presidi ospedalieri dell'Ulss 6 Vicenza per grandi cause di ricovero.

causa di ricovero		v.a.	%
001-139	malattie infettive e parassitarie	6	1,9
140-239	tumori	6	1,9
240-279	malattie endocrine, nutrizionali	4	1,2
280-289	malattie del sangue	4	1,2
320-389	malattie del sistema nervoso	33	10,2
460-519	malattie dell'apparato respiratorio	29	9,0
520-579	malattie dell'apparato digerente	59	18,3
580-629	malattie del sistema genitourinario	32	9,9
680-709	malattie della pelle	4	1,2
710-739	malattie del sistema osteomuscolare	11	3,4
740-759	malformazioni congenite	106	32,9
780-799	sintomi e stati morbosi mal definiti	8	2,5
800-899	traumatismi ed avvelenamenti	20	6,2
totale		322	100,0

#### 4.11. Bilancio di mobilità per grandi cause

L'indice di attrazione è pari a 2,8 (322/116), con un'attrazione del 39,3% a fronte di una fuga del 23,3%. Si evidenzia che per *malformazioni congenite* l'indice è pari a 11,8 (106/9), per *malattie del sistema genitourinario* a 10,7 (32/3) e per *malattie dell'apparato digerente* a 4,9 (59/12).

Per *malattie infettive e parassitarie* l'indice è pari a 0,9 (6/7), per *tumori* a 0,9 (6/7) e per *malattie endocrine e nutrizionali* a 0,3 (4/12): le uniche tre grandi cause con la fuga maggiore rispetto all'attrazione (**Tab 66**).

**Tab 66.** Indice di attrazione, % di attrazione, % di fuga per grandi cause

	indice di attrazione		% di attrazione		% di fuga	
malformazioni congenite	11,8	106/9	75,7	106/140	24,1	7/29
malattie del sistema genitourinario	10,7	32/3	45,8	11/24	46,7	7/15
malattie dell'apparato digerente	4,9	59/12	42,1	59/140	63,2	12/19
malattie del sangue	4,0	4/1	30,8	4/13	11,1	1/9
malattie del sistema osteomuscolare	2,2	11/5	45,8	11/24	40,0	4/10
malattie del sistema nervoso	2,1	33/16	42,3	33/78	35,6	16/45
malattie dell'apparato respiratorio	1,8	29/16	22,0	29/132	20,0	2/10
traumatismi ed avvelenamenti	1,7	20/12	25,0	20/80	15,5	16/103
malattie della pelle	1,3	4/3	23,5	4/17	14,8	12/81
sintomi e stati morbosi mal definiti	1,3	8/6	18,6	8/43	14,3	3/21
malattie infettive e parassitarie	0,9	6/7	17,1	6/35	23,1	3/13
Tumori	0,9	6/7	28,6	6/21	38,5	5/13
malattie endocrine, nutrizionali	0,3	4/12	17,4	4/23	26,5	9/34
disturbi psichici					100,0	1/1
malattie del sistema circolatorio					17,1	6/35



condizioni morbose di origine perinatale				20,0	12/60	
<b>Totale</b>	<b>2,8</b>	<b>322/116</b>	<b>39,3</b>	<b>322/820</b>	<b>23,3</b>	<b>116/498</b>

#### 4.12. Mobilità attiva

Si analizzano di seguito i ricoveri di non residenti nei presidi ospedalieri dell'Ulss 6 Vicenza.

##### 4.12.1. Mobilità attiva per Ulss e regione di provenienza

Su 322 ricoveri di non residenti, 244 (75,8%) provengono dalle altre Ulss del Veneto e 78 (24,2%) dalle altre regioni italiane (**Tab 67**).

**Tab 67.** Mobilità attiva. Distribuzione dei ricoveri.

ricoveri dei non residenti nell'Ulss 6 Vicenza	v.a.	%
pazienti provenienti dalle altre Ulss del Veneto	244	75,8
pazienti provenienti dalle altre regioni	78	24,2
<b>Totale</b>	<b>322</b>	<b>100</b>

Dei 244 ricoveri proveniente **dalle altre Ulss del Veneto**, il 36,1% (88) proviene dall'Ulss di Arzignano, il 20,5% (50) dall'Ulss di Thiene, il 16% (39) dall'Ulss di Bassano, il 5,3% (13) dall'Ulss di Cittadella, il 3,7% (9) dall'Ulss di Legnago. Seguono le Ulss di Asolo (2,5%), Verona (2,5%), Bussolengo (2,5%), Treviso (1,6%), S.Donà (1,6%), Padova (1,6%), Este (1,6%), Rovigo (1,6%), Belluno (0,8%), Venezia (0,8%), Pieve di Soligo (0,4%), Mirano (0,4%) e Chioggia (0,4%) (**Tab 67.1**).

**Tab 67.1.** Mobilità attiva. Distribuzione dei ricoveri secondo l'Ulss del Veneto di provenienza.

Ulss	v.a.	%
Arzignano	88	36,1
Thiene	50	20,5
Bassano	39	16,0
Cittadella	13	5,3
Legnago	9	3,7
Asolo	6	2,5
Verona	6	2,5
Bussolengo	6	2,5
Treviso	4	1,6
S.Donà	4	1,6
Padova	4	1,6
Este	4	1,6
Rovigo	4	1,6
Belluno	2	0,8
Venezia	2	0,8
Pieve	1	0,4
Mirano	1	0,4
Chioggia	1	0,4
<b>Totale</b>	<b>244</b>	<b>100,0</b>

Dei 78 ricoveri provenienti **dalle altre regioni**, il 30,8% (24) proviene dalla Campania, il 12,8% (10) dall'Emilia, il 12,8% (10) dalla Provincia Autonoma di Trento e l'11,5% (9) dalla Puglia. Seguono le regioni di Lombardia (6,4%), Sicilia (6,4%), Friuli (3,8%), Abruzzo (2,6%), Provincia Autonoma di Bolzano (2,6%), Marche (2,6%), Sardegna (2,6%), Umbria (2,6%), Calabria (1,3%) e Toscana (1,3%) (**Tab 67.2**).

**Tab 67.2.** Mobilità attiva. Distribuzione dei ricoveri secondo la regione di provenienza.

	v.a.	%
Campania	24	30,8
Emilia	10	12,8
Trento	10	12,8
Puglia	9	11,5
Lombardia	5	6,4
Sicilia	5	6,4
Friuli	3	3,8
Abruzzo	2	2,6
Bolzano	2	2,6
Marche	2	2,6
Sardegna	2	2,6
Umbria	2	2,6
Calabria	1	1,3
Toscana	1	1,3
<b>Totale</b>	<b>78</b>	<b>100</b>

#### 4.12.2. Mobilità attiva per grandi cause

Degli 88 ricoveri di non residenti provenienti dall'**Ulss di Arzignano**, il 21,5% (19) è per *malattie dell'apparato digerente*, il 15,2% per *malattie dell'apparato respiratorio* (18) e per *malformazioni congenite* (18).

Dei 50 ricoveri di non residenti provenienti dall'**Ulss di Thiene**, il 22% è per *malattie dell'apparato digerente* (11) e per *malformazioni congenite* (11), il 12% (6) per *malattie del sistema genitourinario* e il 10% (5) per *malattie infettive e parassitarie*.

Dei 39 ricoveri di non residenti provenienti dall'**Ulss di Bassano**, il 33,3% (13) è per *malformazioni congenite*, il 30,5% (12) per *malattie dell'apparato digerente* e il 12,5% (5) per *malattie del sistema genitourinario* (**Tab 68**).

**Tab 68.** Mobilità attiva. Ricoveri secondo la causa di ricovero e l'Ulss del veneto di provenienza.

	Arzignano	Thiene	Bassano	Cittadella	Legnago	Verona	Asolo	Bussolengo	Padova	Este	Treviso	S.Donà	Rovigo	Venezia	Belluno	Pieve	Mirano	Chioggia	Totale
malattie infettive e parassitarie	1	5																	6
	1,1	10,0																	2,5
tumori	1	3	1						1										6
	1,1	6,0	2,6						25,0										2,5
malattie endocrine, nutrizionali	3		1																4
	3,4		2,6																1,6
	2	2																	4
malattie del sangue	2,3	4,0																	1,6
malattie del sistema nervoso	5	2	1		1	3		3			1	1	2	2					21
	5,7	4,0	2,6		11,1	50,0		50,0			25,0	25,0	50,0	100					8,6
malattie apparato respiratorio	16	4	1	2					1		1							1	26
	18,2	8,0	2,6	15,4					25,0		25,0							100	10,7
malattie apparato	19	11	12	3	2		1	1	1	1									51

digerente	21,6	22,0	30,8	23,1	22,2		16,7	16,7	25,0	25,0								20,9
malattie del sistema genitourinario	4	6	5	2	1		1				1							20
	4,5	12,0	12,8	15,4	11,1		16,7				25,0							8,2
malattie della pelle	2	1					1											4
	2,3	2,0					16,7											1,6
malattie del sistema osteomuscolare	5	1	1	2		1												10
	5,7	2,0	2,6	15,4		16,7												4,1
malformazioni congenite	16	11	13	3	5	2	3	2	1	2	1	3	2		2	1	1	68
	18,2	22,0	33,3	23,1	55,6	33,3	50,0	33,3	25,0	50,0	25,0	75,0	50,0		100	100	100	27,9
sintomi e stati morbosi mal definiti	4	1	1	1														7
	4,5	2,0	2,6	7,7														2,9
traumatismi ed avvelenamenti	10	3	3							1								17
	11,4	6,0	7,7							25,0								7,0
<b>totale</b>	<b>88</b>	<b>50</b>	<b>39</b>	<b>13</b>	<b>9</b>	<b>6</b>	<b>6</b>	<b>6</b>	<b>4</b>	<b>4</b>	<b>4</b>	<b>4</b>	<b>4</b>	<b>2</b>	<b>2</b>	<b>1</b>	<b>1</b>	<b>244</b>

Dei 68 ricoveri di non residenti per *malformazioni congenite* (il 27,9% del totale di ricoveri), il 23,5% (16) proviene dall'Ulss di Arzignano, il 16,2% (11) dall'Ulss di Thiene, il 19,1% (13) dall'Ulss di Bassano.

Dei 51 ricoveri di non residenti per *malattie dell'apparato digerente* (il 20,9% del totale di ricoveri), il 37,3% (19) proviene dall'Ulss di Arzignano, il 23,5% (12) dall'Ulss di Bassano, il 21,6% (11) dall'Ulss di Thiene.

Dei 21 ricoveri di non residenti per *malattie del sistema nervoso* (il 10,7% del totale di ricoveri), il 23,8% (5) proviene dall'Ulss di Arzignano, il 14,3% dall'Ulss di Verona (3) e dall'Ulss di Bussolengo (3), il 9,5% dall'Ulss di Rovigo (2) e dall'Ulss di Venezia (2) (**Tab 68.1**).

**Tab 68.1.** Mobilità attiva. Ricoveri secondo la causa di ricovero e l'Ulss del Veneto di provenienza.

	Arzignano	Thiene	Bassano	Cittadella	Legnago	Verona	Asole	Bussolengo	Padova	Este	Treviso	S.Donà	Rovigo	Venezia	Belluno	Pieve	Mirano	Chioggia	Totale
malattie infettive e parassitarie	1	5																	6
	16,7	83,3																	100,0
tumori	1	3	1						1										6
	16,7	50,0	16,7						16,7										100,0
malattie endocrine, nutrizionali	3		1																4
	75,0		25,0																100,0
malattie del sangue	2	2																	4
	50,0	50,0																	100,0
malattie del sistema nervoso	5	2	1		1	3		3											21
	23,8	9,5	4,8		4,8	14,3		14,3											100,0
malattie apparato respiratorio	16	4	1	2					1		1							1	26
	61,5	15,4	3,8	7,7					3,8		3,8							3,8	100,0
malattie apparato digerente	19	11	12	3	2		1	1	1	1									51
	37,3	21,6	23,5	5,9	3,9		2,0	2,0	2,0	2,0									100,0
malattie del sistema genitourinario	4	6	5	2	1		1					1							20
	20,0	30,0	25,0	10,0	5,0		5,0					5,0							100,0
malattie della pelle	2	1					1												4
	50,0	25,0					25,0												100,0
malattie del sistema osteomuscolare	5	1	1	2		1													10
	50,0	10,0	10,0	20,0		10,0													100,0
malformazioni	16	11	13	3	5	2	3	2	1	2	1	3	2		2	1	1		68

congenite	23,5	16,2	19,1	4,4	7,4	2,9	4,4	2,9	1,5	2,9	1,5	4,4	2,9		2,9	1,5	1,5		100,0
sintomi e stati morbosi mal definiti	4	1	1	1															7
traumatismi ed avvelenamenti	57,1	14,3	14,3	14,3															100,0
	10	3	3							1									17
	58,8	17,6	17,6							5,9									100,0
<b>totale</b>	<b>88</b>	<b>50</b>	<b>39</b>	<b>13</b>	<b>9</b>	<b>6</b>	<b>6</b>	<b>6</b>	<b>4</b>	<b>4</b>	<b>4</b>	<b>4</b>	<b>4</b>	<b>2</b>	<b>2</b>	<b>1</b>	<b>1</b>	<b>1</b>	<b>244</b>

Dei 24 ricoveri di non residenti provenienti dalla Campania, il 50% (12) è per *malformazioni congenite*, il 29,2% (7) per *malattie del sistema genitourinario* e il 12,5% (3) per *malattie dell'apparato digerente*.

Dei 10 ricoveri di non residenti provenienti dall'Emilia, il 40% (4) è per *malformazioni congenite*, il 20% per *malattie dell'apparato digerente* (2) e per *malattie del sistema osteomuscolare* (2), il 10% per *malattie dell'apparato respiratorio* (1) e per *malattie del sistema genitourinario* (1).

Dei 10 ricoveri di non residenti provenienti dalla Provincia Autonoma di Trento, il 60% (6) è per *malformazioni congenite*, il 20% (2) per *malattie del sistema nervoso* e il 20% (2) per *traumatismi ed avvelenamenti*.

Dei 9 ricoveri di non residenti provenienti dalla Puglia, il 55,6% (5) è per *malformazioni congenite*, l'11,1% per *malattie del sistema nervoso* (1), per *malattie dell'apparato digerente* (1), per *malattie dell'apparato respiratorio* (1) e per *malattie del sistema genitourinario* (1) (**Tab 69**).

**Tab 69.** Mobilità attiva. Distribuzione dei ricoveri secondo la regione di provenienza e causa di ricovero.

	Campania	Emilia	Trento	Puglia	Sicilia	Lombardia	Friuli	Marche	Umbria	Sardegna	Abruzzo	Bolzano	Toscana	Calabria	Totale
malattie del sistema nervoso			2	1	2	2	1	1	1		1			1	11
			20,0	11,1	40,0	40,0	33,3	50,0	50,0		50,0			100,0	14,3
malattie apparato respiratorio		1		1			1								3
		10,0		11,1			33,3								3,9
malattie apparato digerente	3	2		1					1	1					8
	12,5	20,0		11,1					50,0	50,0					10,4
malattie del sistema genitourinario	7	1		1	3										12
	29,2	10,0		11,1	60,0										15,6
malattie del sistema osteomuscolare	1	2													3
	4,2	20,0													3,9
malformazioni congenite	12	4	6	5		3		1		1	1	2	1		36
	50,0	40,0	60,0	55,6		60,0		50,0		50,0	50,0	100,0	100,0		46,8
sintomi e stati morbosi mal definiti	1														1
	4,2														1,3
traumatismi ed avvelenamenti			2				1								3
			20,0				33,3								3,9
<b>Totale</b>	<b>24</b>	<b>10</b>	<b>10</b>	<b>9</b>	<b>5</b>	<b>5</b>	<b>3</b>	<b>2</b>	<b>2</b>	<b>2</b>	<b>2</b>	<b>2</b>	<b>1</b>	<b>1</b>	<b>77</b>

Dei 36 ricoveri di non residenti per *malformazioni congenite* (il 46,8% del totale di ricoveri), il 33,3% (12) proviene dalla Campania, il 16,7% (6) dalla Provincia Autonoma di Trento, il 13,9% (5) dalla Puglia, l'11,1% (4) dall'Emilia e l'8,3% (3) dalla Lombardia.

Dei 12 ricoveri di non residenti per *malattie del sistema genitourinario* (il 15,6% sul totale di ricoveri), il 58,3% (7) proviene dalla Campania, il 25% (3) dalla Sicilia, l'8,3% (1) dall'Emilia e l'8,3% (1) dalla Puglia.

Degli 11 ricoveri di non residenti per *malattie del sistema nervoso* (il 14,3% del totale di ricoveri), il 18,2% proviene dalla Provincia Autonoma di Trento (2), dalla Sicilia (2) e dalla Lombardia (2), il 9,1% dalla Puglia (1), dal Friuli (1), dalle Marche (1), dall'Umbria (1), dall'Abruzzo (1) e dalla Calabria (1) (**Tab 69.1**).

**Tab 69.1.** Mobilità attiva. Distribuzione dei ricoveri secondo la regione di provenienza e causa di ricovero.

	Campania	Emilia	Trento	Puglia	Sicilia	Lombardia	Friuli	Marche	Umbria	Sardegna	Abruzzo	Boziano	Toscana	Calabria	Totale
malattie del sistema nervoso			2	1	2	2	1	1	1		1			1	11
			18,2	9,1	18,2	18,2	9,1	9,1	9,1		9,1			9,1	100,0
malattie dell'apparato respiratorio		1		1			1								3
		33,3		33,3			33,3								100,0
malattie dell'apparato digerente	3	2		1					1	1					8
	37,5	25,0		12,5					12,5	12,5					100,0
malattie del sistema genitourinario	7	1		1	3										12
	58,3	8,3		8,3	25,0										100,0
malattie del sistema osteomuscolare	1	2													3
	33,3	66,7													100,0
malformazioni congenite	12	4	6	5		3		1		1	1	2	1		36
	33,3	11,1	16,7	13,9		8,3		2,8		2,8	2,8	5,6	2,8		100,0
sintomi e stati morbosi mal definiti	1														1
	100,0														100,0
traumatismi ed avvelenamenti			2				1								3
			66,7				33,3								100,0
<b>Totale</b>	<b>24</b>	<b>10</b>	<b>10</b>	<b>9</b>	<b>5</b>	<b>5</b>	<b>3</b>	<b>2</b>	<b>2</b>	<b>2</b>	<b>2</b>	<b>2</b>	<b>1</b>	<b>1</b>	<b>77</b>

#### 4.13. Mobilità passiva

Di seguito si analizzano i ricoveri dei residenti nelle altre Ulss del Veneto (non si sono verificati ricoveri dei residenti nelle altre regioni italiane).

##### 4.13.1. Mobilità passiva per Ulss di accoglienza

Dei 115 ricoveri di residenti nelle altre Ulss del Veneto, il 37,9% (449 è riferito all'Ulss di Padova, il 14,7% all'Ulss di Verona e l'8,6% (10) all'Ulss di Thiene.

Seguono le Ulss di Este (7,8%), Bassano (3,4%), Arzignano (3,4%), Venezia (3,4%), Cittadella (3,4%), Bussolengo (3,4%), Pieve di Soligo (2,6%), S.Donà (2,6%), Legnago (2,6%), Mirano (1,7%), Chioggia (1,7%), Belluno (0,9%), Feltre (0,9%) e Treviso (0,9%) (**Tab 70**).

**Tab 70.** Mobilità passiva. Distribuzione dei ricoveri secondo l'Ulss di accoglienza.

	v.a.	%
Padova	44	37,9
Verona	17	14,7
Thiene	10	8,6
Este	9	7,8
Bassano	4	3,4
Arzignano	4	3,4
Venezia	4	3,4
Cittadella	4	3,4
Bussolengo	4	3,4
Pieve	3	2,6
S. Donà	3	2,6
Legnago	3	2,6
Mirano	2	1,7
Chioggia	2	1,7
Belluno	1	0,9
Feltre	1	0,9
Treviso	1	0,9
<b>Totale</b>	<b>116</b>	<b>100,0</b>

#### 4.13.2. Mobilità passiva per grandi cause

Dei 44 ricoveri di residenti nelle strutture dell'Ulss di Padova, il 15,9% è per *malattie endocrine e nutrizionale* (7) e per *malattie del sistema nervoso* (7), il 13,6% per *malattie dell'apparato respiratorio* (6), *malattie dell'apparato digerente* (6) e per *malformazioni congenite* (6).

Dei 17 ricoveri di residenti nelle strutture dell'Ulss di Verona, il 23,5% è per *malattie endocrine e nutrizionali* (4) e per *malattie del sistema nervoso* (4), l'11,5% per *malattie della pelle* (2) e per *traumatismi ed avvelenamenti* (2).

Dei 10 ricoveri di residenti nelle strutture dell'Ulss di Thiene, il 30% (3) è per *malattie del sistema nervoso*, il 20% (2) per *malattie del sistema osteomuscolare*, il 10% per *malattie dell'apparato respiratorio* (19), per *malattie dell'apparato digerente* (1), per *malformazioni congenite* (1), per *sintomi e stati morbosi mal definiti* (1) e per *traumatismi ed avvelenamenti* (1) (**Tab 71**).

**Tab 71.** Mobilità passiva. Distribuzione dei ricoveri secondo la causa di ricovero e l'Ulss di accoglienza.

	Padova	Verona	Thiene	Este	Arzignano	Cittadella	Bussolengo	Bassano	Venezia	Pieve	S. Donà	Legnago	Mirano	Chioggia	Treviso	Belluno	Feltre	totale
malattie infettive e parassitarie				2		1	2				2							7
				22,2		25,0	50,0				66,7							6,0
Tumori	4	1		2														7
	9,1	5,9		22,2														6,0
malattie endocrine	7	4		1														12
	15,9	23,5		11,1														10,3
malattie del sangue						1												1
						25,0												0,9
disturbi psichici	1	1								2								4
	2,3	5,9								66,7								3,4
malattie del sistema nervoso	7	4	3	1					1	1					1			18
	15,9	23,5	30,0	11,1					25,0	33,3					100,0			15,5
malattie apparato respiratorio	6	1	1	1		1	1	1	2			1					1	16
	13,6	5,9	10,0	11,1		25,0	25,0	25,0	50,0			33,3					100,0	13,8
malattie apparato	6	1	1	1		1			2									12

digerente	13,6	5,9	10,0	11,1		25,0		50,0										10,3
malattie sistema genitourinario	2										1							3
	4,5										33,3							2,6
malattie della pelle		2			1													3
		11,8			25,0													2,6
malattie sistema osteomuscolare		1	2										2					5
		5,9	20,0										100,0					4,3
malformazioni congenite	6		1		1						1						1	10
	13,6		10,0		25,0						33,3						100,0	8,6
stati morbosi mal definiti	1		1	1				1				1						5
	2,3		10,0	11,1				25,0					33,3					4,3
traumatismi ed avvelenamenti	4	2	1		2			1	1								2	13
	9,1	11,8	10,0		50,0			25,0	25,0								100,0	11,2
<b>Totale</b>	<b>44</b>	<b>17</b>	<b>10</b>	<b>9</b>	<b>4</b>	<b>4</b>	<b>4</b>	<b>4</b>	<b>4</b>	<b>3</b>	<b>3</b>	<b>3</b>	<b>2</b>	<b>2</b>	<b>1</b>	<b>1</b>	<b>1</b>	<b>116</b>

Dei 18 ricoveri di residenti nelle altre Ulss per *malattie del sistema nervoso* (il 15,5% del totale di ricoveri), il 38,9% (7) si riscontra nell'Ulss di Padova, il 22,2% (4) nell'Ulss di Verona e il 16,7% (3) nell'Ulss di Thiene.

Dei 16 ricoveri di residenti nelle altre Ulss per *malattie dell'apparato respiratorio* (il 13,8% del totale di ricoveri), il 37,5% (6) si verifica nell'Ulss di Padova, il 12,5% (2) nell'Ulss di Venezia e il 6,3% nelle Ulss di Verona (1), Thiene (1), Este (1), Cittadella (1), Bussolengo (1), Bassano (1), Legnago (1) e Feltre (1).

Dei 13 ricoveri di residenti nelle altre Ulss per *traumatismi ed avvelenamenti* (l'11,2% del totale di ricoveri), il 30,8% (4) si verifica nell'Ulss di Padova, il 15,4% nelle Ulss di Verona (2), Arzignano (2) e Chioggia (2), il 7,7% nelle Ulss di Thiene (1), Bassano (1) e Venezia (1) (**Tab 71.1**).

**Tab 71.1.** Mobilità passiva. Distribuzione dei ricoveri secondo la causa di ricovero e l'Ulss di accoglienza.

	Padova	Verona	Thiene	Este	Arzignano	Cittadella	Bussolengo	Bassano	Venezia	Pieve	S.Donà	Legnago	Mirano	Chioggia	Treviso	Belluno	Feltre	totale
malattie infettive e parassitarie				2		1	2				2							7
				28,6		14,3	28,6				28,6							100,0
Tumori	4	1		2														7
	57,1	14,3		28,6														100,0
malattie endocrine	7	4		1														12
	58,3	33,3		8,3														100,0
malattie del sangue						1												1
						100,0												100,0
disturbi psichici	1	1								2								4
	25,0	25,0								50,0								100,0
malattie del sistema nervoso	7	4	3	1					1	1					1			18
	38,9	22,2	16,7	5,6					5,6	5,6					5,6			100,0
malattie apparato respiratorio	6	1	1	1		1	1	1	2			1					1	16
	37,5	6,3	6,3	6,3		6,3	6,3	6,3	12,5			6,3					6,3	100,0
malattie apparato digerente	6	1	1	1		1		2										12
	50,0	8,3	8,3	8,3		8,3		16,7										100,0
malattie sistema genitourinario	2											1						3
	66,7											33,3						100,0
malattie della pelle		2			1													3
		66,7			33,3													100,0

malattie sistema osteomuscolare		1	2									2				5		
		20,0	40,0									40,0				100,0		
malformazioni congenite	6		1		1							1		1		10		
	60,0		10,0		10,0							10,0		10,0		100,0		
stati morbosi mal definiti	1		1	1			1					1				5		
	20,0		20,0	20,0			20,0					20,0				100,0		
traumatismi ed avvelenamenti	4	2	1		2			1	1					2		13		
	30,8	15,4	7,7		15,4			7,7	7,7					15,4		100,0		
<b>Totale</b>	<b>44</b>	<b>17</b>	<b>10</b>	<b>9</b>	<b>4</b>	<b>4</b>	<b>4</b>	<b>4</b>	<b>4</b>	<b>3</b>	<b>3</b>	<b>3</b>	<b>2</b>	<b>2</b>	<b>1</b>	<b>1</b>	<b>1</b>	<b>116</b>

**Table riassuntive.** Ricoveri di residenti, di residenti nelle altre Ulss e di non residenti per reparto di ammissione.

ricoveri di residenti	
reparto	v.a.
Pediatria	232
Chirurgia Pediatrica	117
Otorinolaringoiatria	48
Ortopedia	40
Maxillo-Facciale	10
Oculistica	10
Rianimazione	9
Chirurgia Plastica	8
Malattie del Ricambio	7
Neuro Riabilitazione	6
Neuro Psichiatria Infantile	4
Oncoematologia Pediatrica	3
Neuro Chirurgia	2
Urologia	2
<b>Totale</b>	<b>498</b>

ricoveri di residenti nelle altre Ulss	
reparto	v.a.
Pediatria	65
Ortopedia	13
Malattie del Ricambio	7
Neuro Riabilitazione	6
Otorinolaringoiatria	4
Chirurgia Pediatrica	4
Rianimazione	4
Neuro Psichiatria Infantile	4
Oculistica	3
Oncoematologia Pediatrica	3
Urologia	2
Neuro Chirurgia	1
<b>Totale</b>	<b>116</b>

ricoveri di non residenti	
reparto	v.a.
Chirurgia Pediatrica	157
Pediatria	46
Maxillo-Facciale	38
Oculistica	26
Ortopedia	25
Otorinolaringoiatria	21
Chirurgia Plastica	8
Neuro Chirurgia	1
<b>Totale</b>	<b>322</b>

## CAPITOLO 5

### RICOVERI NELLA CLASSE DI ETÀ "11-14 ANNI"

Si presentano le analisi sui ricoveri dei residenti avvenuti nei presidi ospedalieri dell'Ulss 6 e nelle altre Ulss del Veneto, e sui ricoveri dei non residenti nei presidi ospedalieri nell'Ulss 6 Vicenza, nell'anno 2009, nella classe di età "11-14 anni".

#### 5.1. Ricoveri dei residenti per cittadinanza

Nel 2009 i ricoveri dei residenti nella classe di età "11-14 anni" sono 316 (con un T.O. del 25,6/1000 abitanti).

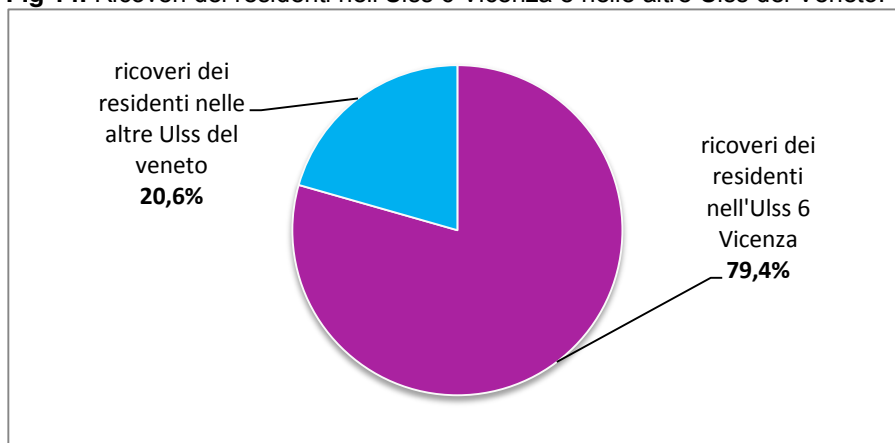
Dei 316 ricoveri, 251 (79,4%, T.O. 20,3/1000 abitanti) sono nei presidi ospedalieri dell'Ulss 6 Vicenza, il resto (65, 20,6%, T.O. 5,3/1000 abitanti) nelle altre Ulss del Veneto (**Tab 72 e Fig 14**).



**Tab 72.** Ricoveri dei residenti per cittadinanza nell'Ulss 6 Vicenza e nelle altre Ulss del Veneto.

	Totale ricoveri residenti			Ricoveri dei residenti nell'Ulss 6 Vicenza			Ricoveri dei residenti nelle altre Ulss del Veneto		
	v.a.	% sul totale	T.O.	v.a.	%	T.O.	v.a.	%	T.O.
Italiani	271	85,8	22,0	213	78,6	17,3	58	21,4	4,7
Stranieri	45	14,2	3,6	38	84,4	3,1	7	15,6	0,6
<b>Totale</b>	<b>316</b>	<b>100,0</b>	<b>25,6</b>	<b>251</b>	<b>79,4</b>	<b>20,3</b>	<b>65</b>	<b>20,6</b>	<b>5,3</b>

**Fig 14.** Ricoveri dei residenti nell'Ulss 6 Vicenza e nelle altre Ulss del Veneto.



Dei 251 ricoveri dei residenti nell'Ulss 6 Vicenza, l'84,9% (213) è di cittadini italiani contro il 15,1% (38) di cittadini stranieri.

Dei 65 ricoveri dei residenti nelle altre Ulss del Veneto, l'89,2% (58) è di cittadini italiani contro il 10,8% (7) di cittadini stranieri (**Tab 72.1**).

**Tab 72.1.** Ricoveri dei residenti per cittadinanza nell'Ulss 6 Vicenza e nelle altre Ulss del Veneto.

	Totale ricoveri residenti		Ricoveri dei residenti nell'Ulss 6 Vicenza		Ricoveri dei residenti nelle altre Ulss del Veneto	
	v.a.	%	v.a.	%	v.a.	%
Italiani	271	85,8	213	84,9	58	89,2
Stranieri	45	14,2	38	15,1	7	10,8
<b>Totale</b>	<b>316</b>	<b>100,0</b>	<b>251</b>	<b>100,0</b>	<b>65</b>	<b>100,0</b>

### 5.1.1. Ricoveri dei residenti per genere

Su 316 ricoveri, il 58,9% (186) sono maschi (T.O. 29/1000 abitanti) e il 41,1% (130) sono femmine (T.O. 22/1000 abitanti).

L'85,8% (217) dei ricoveri è di cittadini italiani, di cui il 58,3% (158) maschi. Il 14,2% (45) dei ricoveri è di cittadini stranieri, di cui il 62,2% (28) maschi.

Il rapporto M/F tra tassi è pari a 1,3: range 1,3 (cittadini italiani)-1,5 (cittadini stranieri) (**Tab 73**).

**Tab 73.** Ricoveri dei residenti per cittadinanza e genere.

	Totale		Maschi			Femmine			Rapporto M/F tra tassi
	v.a.	T.O.	v.a.	%	T.O.	v.a.	%	T.O.	
Italiani	271	22,0	158	58,3	24,6	113	41,7	19,1	1,3
Stranieri	45	3,6	28	62,2	4,4	17	37,8	2,9	1,5
<b>Totale</b>	<b>316</b>	<b>25,6</b>	<b>186</b>	<b>58,9</b>	<b>29,0</b>	<b>130</b>	<b>41,1</b>	<b>22,0</b>	<b>1,3</b>

## 5.2. Ricoveri dei non residenti per cittadinanza

I ricoveri nei presidi ospedalieri dell'Ulss 6 Vicenza sono 437, di cui il 57,4% (251) è di residenti e il 42,6% (186) di non residenti (provenienti da altre Ulss del Veneto e da altre regioni italiane) (**Tab 74, Fig 15**).

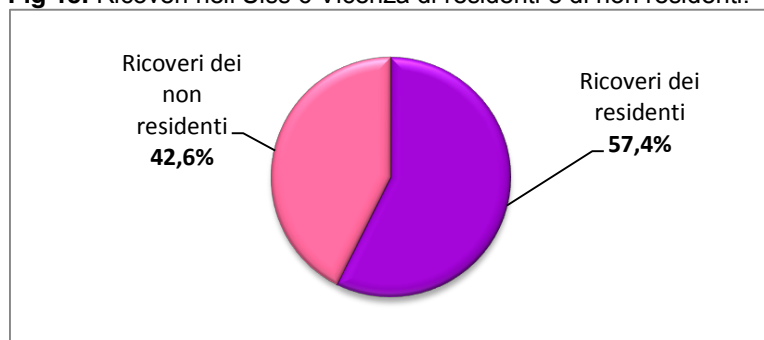
L'89% (389) dei ricoveri è di cittadini italiani, di cui il 54,8% (213) di residenti e il 45,2% (176) di non residenti.

L'11% (48) dei ricoveri è di cittadini stranieri, di cui il 79,2% (38) è di residenti e il 20,8% (10) di non residenti.

**Tab 74.** Ricoveri nell'Ulss 6 Vicenza di residenti e di non residenti per cittadinanza.

	Totale ricoveri nell'Ulss 6 Vicenza		Ricoveri dei residenti		Ricoveri dei non residenti	
	v.a.	% sul totale	v.a.	%	v.a.	%
Italiani	389	89,0	213	54,8	176	45,2
Stranieri	48	11,0	38	79,2	10	20,8
<b>Totale</b>	<b>437</b>	<b>100,0</b>	<b>251</b>	<b>57,4</b>	<b>186</b>	<b>42,6</b>

**Fig 15.** Ricoveri nell'Ulss 6 Vicenza di residenti e di non residenti.



Dei 186 ricoveri di non residenti nell'Ulss 6 Vicenza, il 94,6% (176) sono cittadini italiani e il 5,4% cittadini stranieri (**Tab 74.1**).

**Tab 74.1.** Ricoveri nell'Ulss 6 Vicenza di residenti e di non residenti per cittadinanza.

	Ricoveri nell'Ulss 6 Vicenza		Ricoveri dei residenti		Ricoveri dei non residenti	
	v.a.	%	v.a.	%	v.a.	%
Italiani	389	89,0	213	84,9	176	94,6
Stranieri	48	11,0	38	15,1	10	5,4
<b>Totale</b>	<b>437</b>	<b>100,0</b>	<b>251</b>	<b>100,0</b>	<b>186</b>	<b>100,0</b>

### 5.2.1. Ricoveri dei non residenti per genere

Dei 186 ricoveri di non residenti, il 61,3% (114) sono maschi e il 38,7% (72) sono femmine. Il Rapporto M/F è pari a 1,6: range 0,4 (cittadini stranieri)-1,7 (cittadini italiani) (**Tab 75**).

**Tab 75.** Ricoveri di non residenti nell'Ulss 6 Vicenza per cittadinanza e genere.

	Totale	Maschi		Femmine		Rapporto M/F
	v.a.	v.a.	%	v.a.	%	
Italiani	176	111	63,1	65	36,9	1,7
Stranieri	10	3	30,0	7	70,0	0,4
<b>Totale</b>	<b>186</b>	<b>114</b>	<b>61,3</b>	<b>72</b>	<b>38,7</b>	<b>1,6</b>

### 5.3. Bilancio di mobilità per cittadinanza

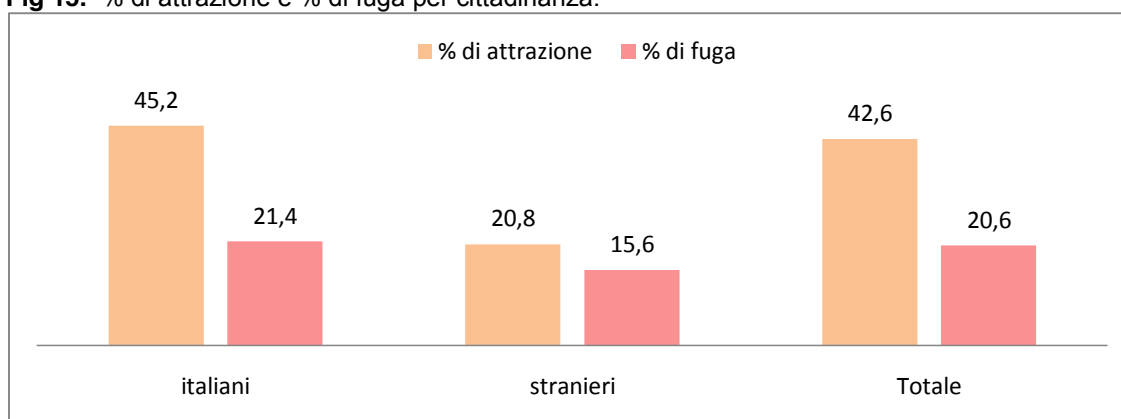
La percentuale di attrazione nell'Ulss 6 Vicenza è pari a 42,6%, la percentuale di fuga è 20,6%.

L'indice di attrazione è pari a 2,9: range 1,4 (cittadini stranieri)-3 (cittadini italiani). Il valore è elevato: per ogni paziente in uscita, 2,9 non residenti si ricoverano nell'Ulss 6 Vicenza (Tab 76 e Fig 15).

**Tab 76.** % di attrazione, % di fuga, indice di attrazione per cittadinanza.

	% di attrazione	% di fuga	indice di attrazione	
Italiani	45,2	21,4	3,0	176/58
Stranieri	20,8	15,6	1,4	10/7
<b>Totale</b>	<b>42,6</b>	<b>20,6</b>	<b>2,9</b>	<b>186/65</b>

**Fig 15.** % di attrazione e % di fuga per cittadinanza.



### 5.4. Ricoveri dei residenti per reparto di ammissione e causa

Dei 316 ricoveri dei residenti, il 35,1% (111) avviene nel reparto di Pediatria, di cui il 16,2% (18) per *sintomi e stati morbosi mal definiti*, l'11,7% (13) per *malattie infettive e parassitarie*, il 9,9% (11) per *malattie dell'apparato respiratorio* e il 9% (10) per *traumatismi ed avvelenamenti*.

Il secondo reparto di ricovero è Chirurgia Pediatrica (81, 25,6%), di cui il 44,4% (36) è per *malattie dell'apparato digerente*, il 17,3% (14) per *malattie del sistema genitourinario* e l'8,6% (7) per *malattie del sistema circolatorio*.

Seguono i reparti di Ortopedia (80, 25,3%), Otorinolaringoiatria (9, 2,8%), Oncoematologia Pediatrica (6, 1,9%), Psichiatria (5, 1,6%) e Chirurgia Plastica (4, 1,3%) (Tab 77).

**Tab 77.** Ricoveri dei residenti per grandi cause e reparto di ricovero.

reparto	causa	ricoveri	%
totale		316	100%
Pediatria		111	35,1%
Chirurgia Pediatrica		81	25,6%
Ortopedia		80	25,3%
Otorinolaringoiatria		9	2,8%
Oncoematologia Pediatrica		6	1,9%
Psichiatria		5	1,6%
Chirurgia Plastica		4	1,3%
Maxillo-Facciale			
Neuro Riabilitazione			
Malattie del Ricambio			
Rianimazione			
Neuropsichiatria Infantile			
Oculistica			
Gastroenterologia			
Malattie Infettive			
Ostetricia e Ginecologia			
Neuro Chirurgia			
Riduzione Funzionale			
Urologia			

malattie infettive	17	13	2			2													
	5,4	11,7	2,5			33,3													
Tumori	15	8	3	1		2												1	
	4,7	7,2	3,7	1,3		33,3												100	
malattie endocrine	11	8				1					2								
	3,5	7,2				16,7					100								
malattie del sangue	5	5																	
	1,6	4,5																	
disturbi psichici	13	7					5												1
	4,1	6,3					100,0												100
Mal. sistema nervoso	16	8	1			1			2			2	2						
	5,1	7,2	1,2			16,7			100			100	100						
Mal. sistema circolatorio	10	3	7																
	3,2	2,7	8,6																
Mal. apparato respiratorio	18	11			6													1	
	5,7	9,9			66,7													100	
Mal. apparato digerente	46	5	36		1			3						1					
	14,6	4,5	44,4		11,1			75,0						100					
Mal. sistema genitourinario	18	3	14																1
	5,7	2,7	17,3																100
Mal. della pelle	8	3	5																
	2,5	2,7	6,2																
Mal. sistema osteomuscolare	31	8	1	22															
	9,8	7,2	1,2	27,5															
malformazioni congenite	37	1	5	29				1											1
	11,7	0,9	6,2	36,3				25,0											100
stati morbosi mal definiti	23	18	4		1														
	7,3	16,2	4,9		11,1														
traumatismi ed avvelenamenti	48	10	3	28	1			3	1										
	15,2	9,0	3,7	35,0	11,1			75,0	25,0										
<b>Totale</b>	<b>316</b>	<b>111</b>	<b>81</b>	<b>80</b>	<b>9</b>	<b>6</b>	<b>5</b>	<b>4</b>	<b>4</b>	<b>2</b>	<b>2</b>	<b>2</b>	<b>2</b>	<b>2</b>	<b>1</b>	<b>1</b>	<b>1</b>	<b>1</b>	<b>1</b>
<b>% sul totale</b>	<b>35,1</b>	<b>25,6</b>	<b>25,3</b>	<b>2,8</b>	<b>1,9</b>	<b>1,6</b>	<b>1,3</b>	<b>1,3</b>	<b>0,6</b>	<b>0,6</b>	<b>0,6</b>	<b>0,6</b>	<b>0,6</b>	<b>0,6</b>	<b>0,3</b>	<b>0,3</b>	<b>0,3</b>	<b>0,3</b>	<b>0,3</b>

### 5.5. Ricoveri dei residenti nelle altre Ulss del Veneto per reparto di ammissione e causa

Dei 65 ricoveri, il 32,3% (21) avviene nel reparto di Pediatria, di cui il 23,8% (5) per *malattie del sistema osteomuscolare*, il 19% (4) per *sintomi e stati morbosi mal definiti*, il 9,5% per *malattie del sistema circolatorio* (2) e per *malattie dell'apparato respiratorio* (2).

Il secondo reparto di ricovero è Ortopedia (20, 30,8%), di cui il 35% (7) per *traumatismi ed avvelenamenti*, il 30% per *malattie del sistema osteomuscolare* (6) e per *malformazioni congenite* (6), il 5% (1) per *tumori*.

Seguono i reparti di Oncoematologia Pediatrica (6, 9,2%), Psichiatria (4, 6,2%), Neuropsichiatria Infantile (2, 3,1%), Chirurgia Pediatrica (2, 3,1%), Chirurgia Plastica (2, 3,1%) e Malattie del Ricambio (2, 3,1%) (**Tab 78**).

**Tab 78.** Ricoveri dei residenti nelle altre Ulss del Veneto per grandi cause e reparto di ammissione.

	Totale	Pediatria	Ortopedia	Oncoematologia Pediatrica	Psichiatria	Neuropsichiatria Infantile	Chirurgia Pediatrica	Chirurgia Plastica	Malattie del Ricambio	Neuro Riabilitazione	Urologia	Oculistica	Ostetricia e Ginecologia	Otorinolaringoiatria
malattie infettive e parassitarie	3	1		2										
	4,6	4,8		33,3										
tumori	5		1	2			1						1	
	7,7		5,0	33,3			50,0						100,0	

malattie endocrine, nutrizionali	5	2		1					2					
	7,7	9,5		16,7					100,0					
malattie del sangue	1	1												
	1,5	4,8												
disturbi psichici	5	1			4									
	7,7	4,8			100,0									
malattie del sistema nervoso	6			1		2				2		1		
	9,2			16,7		100,0				100,0		100,0		
malattie del sistema circolatorio	2	2												
	3,1	9,5												
malattie dell'apparato respiratorio	3	2												1
	4,6	9,5												100,0
malattie dell'apparato digerente	2	1					1							
	3,1	4,8					50,0							
malattie del sistema genitourinario	2	1									1			
	3,1	4,8									100,0			
malattie della pelle	1	1												
	1,5	4,8												
malattie del sistema osteomuscolare	11	5	6											
	16,9	23,8	30,0											
malformazioni congenite	6		6											
	9,2		30,0											
sintomi e stati morbosi mal definiti	4	4												
	6,2	19,0												
traumatismi ed avvelenamenti	9		7					2						
	13,8		35,0					100						
<b>totale</b>	<b>65</b>	<b>21</b>	<b>20</b>	<b>6</b>	<b>4</b>	<b>2</b>	<b>2</b>	<b>2</b>	<b>2</b>	<b>2</b>	<b>1</b>	<b>1</b>	<b>1</b>	<b>1</b>
% sul totale		32,3	30,8	9,2	6,2	3,1	3,1	3,1	3,1	3,1	1,5	1,5	1,5	1,5

## 5.6. Ricoveri dei non residenti nell'Ulss 6 Vicenza per reparto di ammissione e causa

Su 186 ricoveri dei non residenti, il 32,3% (60) avviene nel reparto di Chirurgia Pediatrica, di cui il 33,3% (20) per *malformazioni congenite*, il 25% (15) per *malattie dell'apparato digerente* e il 20% (12) per *malattie del sistema genitourinario*.

Il secondo reparto di ricovero è Ortopedia (60, 32,3%), di cui il 51,7% (31) per *malformazioni congenite*, il 45% (27) per *malattie del sistema osteomuscolare* e il 3,3% (2) per *traumatismi ed avvelenamenti*.

Seguono i reparti di Pediatria (19, 10,2%), Maxillo-Facciale (18, 9,7%), Oculistica (15, 8,1%), Otorinolaringoiatria (6, 3,2%) e Chirurgia Plastica (5, 2,7%) (**Tab 79**).

**Tab 79.** Ricoveri di non residenti per grandi cause e reparto di ammissione.

	Totale	Chirurgia Pediatrica	Ortopedia	Pediatria	Maxillo Facciale	Oculistica	Otorinolaringoiatria	Chirurgia Plastica	Neuro Chirurgia	Rieducazione Funzionale
malattie infettive e parassitarie	1			1						
	0,5			5,3						
tumori	7	1		2	1			2	1	
	3,8	1,7		10,5	5,6			40,0	50,0	
malattie endocrine, nutrizionali	1			1						
	0,5			5,3						
disturbi psichici	1									1
	0,5									100,0

malattie del sistema nervoso	22				2	15	5			
	11,8				11,1	100,0	83,3			
malattie del sistema circolatorio	10	10								
	5,4	16,7								
malattie dell'apparato respiratorio	4	1		2			1			
	2,2	1,7		10,5			16,7			
malattie dell'apparato digerente	20	15		3	2					
	10,8	25,0		15,8	11,1					
malattie del sistema genitourinario	12	12								
	6,5	20,0								
malattie della pelle	2			1					1	
	1,1			5,3					20,0	
malattie del sistema osteomuscolare	30		27	2					1	
	16,1		45,0	10,5					20,0	
malformazioni congenite	66	20	31	4	10					1
	35,5	33,3	51,7	21,1	55,6					50,0
sintomi e stati morbosi mal definiti	4	1		3						
	2,2	1,7		15,8						
traumatismi ed avvelenamenti	6		2		3				1	
	3,2		3,3		16,7				20,0	
<b>Totale</b>	<b>186</b>	<b>60</b>	<b>60</b>	<b>19</b>	<b>18</b>	<b>15</b>	<b>6</b>	<b>5</b>	<b>2</b>	<b>1</b>
<b>% sul totale</b>		<b>32,3</b>	<b>32,3</b>	<b>10,2</b>	<b>9,7</b>	<b>8,1</b>	<b>3,2</b>	<b>2,7</b>	<b>1,1</b>	<b>0,5</b>

### 5.7. Bilancio di mobilità per reparto di ammissione

Si evidenzia che l'indice di attrazione maggiore si ha per il reparto di Chirurgia Pediatrica (30, 60/2), con un'attrazione del 42,6% e una fuga del 2,5%, per ogni paziente che va fuori Ulss, 30 si ricoverano nell'Ulss 6 Vicenza.

Seguono i reparti di Oculistica (15, 15/1), Otorinolaringoiatria (6, 6/1), Ortopedia (3, 60/20), Chirurgia Pediatrica (2,5, 5/2) e Pediatria (0,9, 19/21).

Si evidenzia un'attrazione del 81,8% per Maxillo-Facciale (18 casi), del 66,7% per Neuro Chirurgia (2 casi), del 50% per Rieducazione Funzionale (1 caso), a fronte di una fuga pari a 0 (nessun residente viene ricoverato nelle altre Ulss in questi reparti). Inoltre, c'è una fuga del 100% per i reparti di Malattie del Ricambio (2 casi), Neuro-Riabilitazione (2 casi), Oncoematologia Pediatrica (6 casi), Ostetricia e Ginecologia (1 caso) e Urologia (1 caso): per questi reparti tutti i ricoveri sono dei residenti nelle altre Ulss e non ci sono casi di non residenti ricoverati all'Ulss 6 per gli stessi reparti. Per il reparto di Psichiatria c'è una fuga del 80% (4 casi) a fronte di un'attrazione pari a 0 (**Tab 80**).

**Tab 80.** Indice di attrazione, % di attrazione, % di fuga per reparti di ammissione.

	indice di attrazione		% di attrazione		% di fuga	
Chirurgia Pediatrica	30,0	60/2	42,6	60/141	2,5	2/81
Oculistica	15,0	15/1	88,2	15/17	50,0	1/2
Otorinolaringoiatria	6,0	6/1	40,0	6/15	11,1	1/9
Ortopedia	3,0	60/20	42,9	60/140	25,0	20/80
Chirurgia Plastica	2,5	5/2	55,6	5/9	50,0	2/4
Pediatria	0,9	19/21	14,6	19/139	18,9	21/111
Maxillo-Facciale			81,8	18/22		
Neuro Chirurgia			66,7	2/3		
Rieducazione Funzionale			50,0	1/2		
Oncoematologia Pediatrica					100,0	6/6
<b>Totale</b>	<b>2,9</b>	<b>186/65</b>	<b>36,9</b>	<b>186/502</b>	<b>20,6</b>	<b>65/316</b>

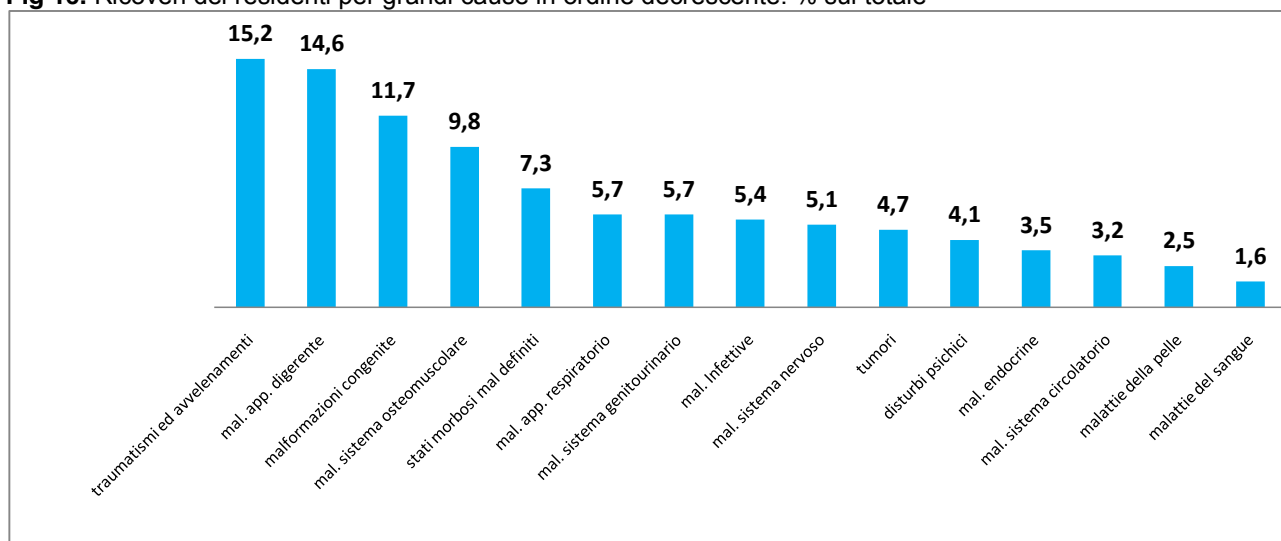
### 5.8. Ricoveri dei residenti per grandi cause

La prima causa di ricovero dei residenti è per *traumatismi ed avvelenamenti* (15,2%). La seconda causa è per *malattie dell'apparato digerente* (14,6) e la terza per *malformazioni congenite* (11,7%). Seguono *malattie del sistema osteomuscolare* (9,8%), *sintomi e stati morbosi mal definiti* (7,3%), *malattie del sistema genitourinario* (5,7%), *malattie infettive e parassitarie* (5,4%), *malattie del sistema nervoso* (5,1%), *tumori* (4,7%), *disturbi psichici* (4,1%), *malattie endocrine e nutrizionali* (3,5%), *malattie del sistema circolatorio* (3,2%), *malattie della pelle* (2,5%) e *malattie del sangue* (4,7%) (**Tab 81, Fig 16**).

**Tab 81.** Ricoveri dei residenti per grandi cause di ricovero.

	causa di ricovero	v.a.	%
001-139	malattie infettive e parassitarie	17	5,4
140-239	tumori	15	4,7
240-279	malattie endocrine, nutrizionali	11	3,5
280-289	malattie del sangue	5	1,6
290-319	disturbi psichici	13	4,1
320-389	malattie del sistema nervoso	16	5,1
390-459	malattie del sistema circolatorio	10	3,2
460-519	malattie dell'apparato respiratorio	18	5,7
520-579	malattie dell'apparato digerente	46	14,6
580-629	malattie del sistema genitourinario	18	5,7
680-709	malattie della pelle	8	2,5
710-739	malattie del sistema osteomuscolare	31	9,8
740-759	malformazioni congenite	37	11,7
780-799	sintomi e stati morbosi mal definiti	23	7,3
800-899	traumatismi ed avvelenamenti	48	15,2
	<b>Totale</b>	<b>316</b>	<b>100,0</b>

**Fig 16.** Ricoveri dei residenti per grandi cause in ordine decrescente. % sul totale



## 5.9. Ricoveri dei residenti nelle altre Ulss del Veneto per grandi cause

La prima causa di ricovero per i residenti nelle altre Ulss è per *malattie del sistema osteomuscolare* (16,9%). La seconda causa è per *traumatismi ed avvelenamenti* (13,8%), la terza per *malattie del sistema nervoso* (9,2%) e per *malformazioni congenite* (9,2%). Seguono *tumori* (7,7%), *malattie endocrine e nutrizionali* (7,7%), *disturbi psichici* (7,7%), *sintomi e stati morbosi mal definiti* (6,2%), *malattie infettive e parassitarie* (4,6%), *malattie dell'apparato respiratorio* (4,6%), *malattie del sistema circolatorio* (3,1%), *malattie dell'apparato digerente* (3,1%), *malattie del sistema genitourinario* (3,1%), *malattie del sangue* (1,5%) e *malattie della pelle* (1,5%) (**Tab 82**).

**Tab 82.** Ricoveri dei residenti nelle altre Ulss del Veneto per grandi cause di ricovero.

causa di ricovero		v.a.	%
001-139	malattie infettive e parassitarie	3	4,6
140-239	Tumori	5	7,7
240-279	malattie endocrine, nutrizionali	5	7,7
280-289	malattie del sangue	1	1,5
290-319	disturbi psichici	5	7,7
320-389	malattie del sistema nervoso	6	9,2
390-459	malattie del sistema circolatorio	2	3,1
460-519	malattie dell'apparato respiratorio	3	4,6
520-579	malattie dell'apparato digerente	2	3,1
580-629	malattie del sistema genitourinario	2	3,1
680-709	malattie della pelle	1	1,5
710-739	malattie del sistema osteomuscolare	11	16,9
740-759	malformazioni congenite	6	9,2
780-799	sintomi e stati morbosi mal definiti	4	6,2
800-899	traumatismi ed avvelenamenti	9	13,8
Totale		65	100,0

### 5.10. Ricoveri dei non residenti nell'Ulss 6 per grandi cause

La prima causa di ricovero per i non residenti nell'Ulss 6 Vicenza è per *malformazioni congenite* (35,5%). La seconda causa è per *malattie del sistema osteomuscolare* (16,1%) e la terza per *malattie del sistema nervoso* (11,8%). Seguono *malattie dell'apparato digerente* (10,8%), *malattie del sistema genitourinario* (6,5%), *malattie del sistema circolatorio* (5,4%), *tumori* (3,8%), *traumatismi ed avvelenamenti* (3,2%), *malattie dell'apparato respiratorio* (2,2%), *sintomi e stati morbosi mal definiti* (2,2%), *malattie della pelle* (1,1%), *malattie infettive e parassitarie* (0,5%), *malattie endocrine e nutrizionali* (0,5%) e *disturbi psichici* (0,5%) (**Tab 83**).

**Tab 83.** Ricoveri dei non residenti nell'Ulss 6 Vicenza per grandi cause di ricovero.

causa di ricovero		v.a.	%
001-139	malattie infettive e parassitarie	1	0,5
140-239	Tumori	7	3,8
240-279	malattie endocrine, nutrizionali	1	0,5
290-319	disturbi psichici	1	0,5
320-389	malattie del sistema nervoso	22	11,8
390-549	malattie del sistema circolatorio	10	5,4
460-519	malattie dell'apparato respiratorio	4	2,2
520-579	malattie dell'apparato digerente	20	10,8
580-629	malattie del sistema genitourinario	12	6,5
680-709	malattie della pelle	2	1,1
710-739	malattie del sistema osteomuscolare	30	16,1



740-759	malformazioni congenite	66	35,5
780-799	sintomi e stati morbosi mal definiti	4	2,2
800-899	traumatismi ed avvelenamenti	6	3,2
Totale		186	100,0

### 5.11. Bilancio di mobilità per grandi cause

L'indice di attrazione è pari a 2,9 (186/65), con un'attrazione del 36,9% a fronte di una fuga del 20,6%.

Si evidenzia che per *malformazioni congenite* l'indice è pari a 11 (66/6), con un'attrazione del 64,1% e una fuga del 16,2%, per *malattie dell'apparato digerente* a 10 (20/2) e per *malattie del sistema genitourinario* a 6 (12/2). L'indice è inferiore a 1 per *traumatismi ed avvelenamenti* (0,7, 6/9), per *malattie infettive e parassitarie* (0,3, 1/3), per *malattie endocrine e nutrizionali* (0,2, 1/5) e per *disturbi psichici* (0,2, 1/5).

Per *malattie del sangue* si ha una fuga del 20% (1 caso), a fronte di un'attrazione pari a 0 (Tab 84).

**Tab 84.** Indice di attrazione, % di attrazione, % di fuga per grandi cause.

	indice di attrazione		% di attrazione		% di fuga	
malformazioni congenite	11,0	66/6	64,1	66/103	16,2	6/37
malattie dell'apparato digerente	10,0	20/2	30,3	20/66	4,3	2/46
malattie del sistema genitourinario	6,0	12/2	40,0	12/30	11,1	2/18
malattie del sistema circolatorio	5,0	10/2	50,0	10/20	20,0	2/10
malattie del sistema nervoso	3,7	22/6	57,9	22/38	37,5	6/16
malattie del sistema osteomuscolare	2,7	30/11	49,2	30/61	35,5	11/31
malattie della pelle	2,0	2/1	20,0	2/10	12,5	1/8
tumori	1,4	7/5	31,8	7/22	33,3	5/15
malattie dell'apparato respiratorio	1,3	4/3	18,2	4/22	16,7	3/18
sintomi e stati morbosi mal definiti	1,0	4/4	14,8	4/27	17,4	4/23
traumatismi ed avvelenamenti	0,7	6/9	11,1	6/54	18,8	9/48
malattie infettive e parassitarie	0,3	1/3	5,6	1/18	17,6	3/17
malattie endocrine, nutrizionali	0,2	1/5	8,3	1/12	45,5	5/11
disturbi psichici	0,2	1/5	7,1	1/14	38,5	5/13
malattie del sangue					20,0	1/5
<b>Totale</b>	<b>2,9</b>	<b>186/65</b>	<b>36,9</b>	<b>186/504</b>	<b>20,6</b>	<b>65/316</b>

### 5.12. Mobilità attiva

Si analizzano di seguito i ricoveri dei non residenti nei presidi ospedalieri dell'Ulss 6 Vicenza.

#### 5.12.1. Mobilità attiva per Ulss e regione di provenienza

Su 186 ricoveri di non residenti, 133 (71,5%) provengono dalle altre Ulss del Veneto e 53 (28,5%) dalle altre regioni italiane (Tab 85).

**Tab 85.** Mobilità attiva. Distribuzione dei ricoveri.

ricoveri di non residenti nell'Ulss 6 Vicenza	v.a.	%
pazienti provenienti dalle altre Ulss del Veneto	133	71,5
pazienti provenienti dalle altre regioni italiane	53	28,5
<b>totale ricoveri</b>	<b>186</b>	<b>100,0</b>

Dei 133 ricoveri provenienti **dalle altre Ulss del Veneto**, il 30,1% (40) proviene dall'Ulss di Arzignano, il 22,6% (30) dall'Ulss di Thiene e il 12,8% dall'Ulss di Bassano. Seguono le Ulss di Cittadella (9%), Padova (6,8%), Verona (6,8%), Asolo (2,3%), Bussolengo (2,3%), S.Donà (1,5%), Mirano (1,5%), Este (1,5%), Belluno (0,8%), Venezia (0,8%), Rovigo (0,8%) ed Adria (0,8%) (**Tab 85.1**).

**Tab 85.1.** Mobilità attiva. Distribuzione dei ricoveri secondo l'Ulss del Veneto di provenienza.

	v.a.	%
Arzignano	40	30,1
Thiene	30	22,6
Bassano	17	12,8
Cittadella	12	9,0
Padova	9	6,8
Verona	9	6,8
Asolo	3	2,3
Bussolengo	3	2,3
S.Donà	2	1,5
Mirano	2	1,5
Este	2	1,5
Belluno	1	0,8
Venezia	1	0,8
Rovigo	1	0,8
Adria	1	0,8
<b>totale</b>	<b>133</b>	<b>100,0</b>

Dei 53 ricoveri provenienti **dalle altre regioni**, il 17% (9) proviene dalla Lombardia, il 13,2% (7) dalla Campania, il 13,2% (7) dalla Puglia, il 13,2% (7) dalla Sicilia, il 7,5% (4) dalla Calabria, il 5,7% (3) dall'Emilia, il 5,7% (3) dalle Marche, il 5,7% (3) dal Piemonte, il 5,7% (3) dalla Sardegna, il 5,7% (3) dalla Provincia Autonoma di Trento, il 3,8% (2) dal Lazio, l'1,9% (1) dall'Abruzzo e l'1,9% (1) dal Friuli (**Tab 85.2**).

**Tab 85.2.** Mobilità attiva. Distribuzione dei ricoveri secondo la regione di provenienza.

	v.a.	%
Lombardia	9	17,0
Campania	7	13,2
Puglia	7	13,2
Sicilia	7	13,2
Calabria	4	7,5
Emilia	3	5,7
Marche	3	5,7
Piemonte	3	5,7
Sardegna	3	5,7
Trento	3	5,7
Lazio	2	3,8
Abruzzo	1	1,9
Friuli	1	1,9
<b>Totale</b>	<b>53</b>	<b>100,0</b>

### 5.12.2. Mobilità attiva per grandi cause

Dei 40 ricoveri di non residenti provenienti dall'Ulss di Arzignano, il 22,5% (9) è per *malattie del sistema osteomuscolare*, il 20% (8) per *malformazioni congenite* e il 17,5% (7) per *malattie dell'apparato digerente*.

Dei 30 ricoveri di non residenti provenienti dall'Ulss di Thiene, il 30% (9) è per *malformazioni congenite*, il 20% (6) per *malattie del sistema genitourinario* e il 16,7% per *malattie dell'apparato digerente* (5) e per *malattie del sistema osteomuscolare* (5).

Dei 17 ricoveri di non residenti provenienti dall'Ulss di Bassano, il 41,2% (7) è per *malformazioni congenite*, il 17,9% (3) per *tumori* e il 17,9% (3) per *malattie del sistema circolatorio* (**Tab 86**).

**Tab 86.** Mobilità attiva. Ricoveri secondo la causa di ricovero e l'Ulss del Veneto di provenienza.

	Arzignano	Thiene	Bassano	Cittadella	Padova	Verona	Asolo	Bussolengo	Mirano	S.Donà	Este	Adria	Belluno	Venezia	Rovigo	Totale
Tumori	1 2,5		3 17,6		1 11,1											5 3,8
malattie endocrine, nutrizionali		1 3,3														1 0,8
malattie del sistema nervoso	2 5,0		1 5,9		1 11,1	1 11,1					1 50,0					6 4,5
malattie del sistema circolatorio	3 7,5	4 13,3	3 17,6													10 7,5
malattie dell'apparato respiratorio	1 2,5		1 5,9			1 11,1										3 2,3
malattie dell'apparato digerente	7 17,5	5 16,7	1 5,9			1 11,1										14 10,5
malattie del sistema genitourinario	3 7,5	6 20,0						2 66,7								11 8,3
malattie della pelle	1 2,5															1 0,8
malattie del sistema osteomuscolare	9 22,5	5 16,7		6 50,0	1 11,1	1 11,1				1 50,0	1 50,0					24 18,0
malformazioni congenite	8 20,0	9 30,0	7 41,2	5 41,7	6 66,7	4 44,4	3 100,0	1 33,3	2 100,0			1 100,0	1 100,0	1 100,0	1 100,0	49 36,8
sintomi e stati morbosi mal definiti	2 5,0			1 8,3												3 2,3
traumatismi ed avvelenamenti	3 7,5		1 5,9			1 11,1				1 50,0						6 4,5
<b>Totale</b>	<b>40</b>	<b>30</b>	<b>17</b>	<b>12</b>	<b>9</b>	<b>9</b>	<b>3</b>	<b>3</b>	<b>2</b>	<b>2</b>	<b>2</b>	<b>1</b>	<b>1</b>	<b>1</b>	<b>1</b>	<b>133</b>

Dei 49 ricoveri di non residenti per *malformazioni congenite* (il 36,8% del totale di ricoveri), il 18,4% (9) proviene dall'Ulss di Thiene, il 16,3% (8) dall'Ulss di Arzignano, il 14,3% (7) dall'Ulss di Bassano, il 12,2% (6) dall'Ulss di Padova e il 10,2% (5) dall'Ulss di Cittadella.

Dei 24 ricoveri di non residenti per *malattie del sistema osteomuscolare* (il 18% del totale di ricoveri), il 37,5% (9) proviene dall'Ulss di Arzignano, il 25% (6) dall'Ulss di Cittadella e il 20,8% (5) dall'Ulss di Thiene.

Dei 14 ricoveri di non residenti per *malattie dell'apparato digerente* (il 10,5% del totale di ricoveri), il 50% (7) proviene dall'Ulss di Arzignano, il 35,7% (5) dall'Ulss di Thiene, il 7,1% (1) dall'Ulss di Bassano e il 7,1% (1) dall'Ulss di Verona (**Tab 86.1**).

**Tab 86.1.** Mobilità attiva. Ricoveri secondo la causa di ricovero e l'Ulss del Veneto di provenienza.

	Arzignano	Thiene	Bassano	Cittadella	Padova	Verona	Asolo	Bussolengo	Mirano	S.Donà	Este	Adria	Belluno	Venezia	Rovigo	Totale
Tumori	1 20,0		3 60,0		1 20,0											5 100,0
malattie endocrine, nutrizionali		1 100,0														1 100,0
malattie del sistema nervoso	2 33,3		1 16,7		1 16,7	1 16,7					1 16,7					6 100,0
malattie del sistema circolatorio	3 30,0	4 40,0	3 30,0													10 100,0
malattie dell'apparato respiratorio	1 33,3		1 33,3			1 33,3										3 100,0
malattie dell'apparato digerente	7 50,0	5 35,7	1 7,1			1 7,1										14 100,0
malattie del sistema genitourinario	3 27,3	6 54,5						2 18,2								11 100,0
malattie della pelle	1 100,0															1 100,0
malattie del sistema osteomuscolare	9 37,5	5 20,8		6 25,0	1 4,2	1 4,2				1 4,2	1 4,2					24 100,0
malformazioni congenite	8 16,3	9 18,4	7 14,3	5 10,2	6 12,2	4 8,2	3 6,1	1 2,0	2 4,1			1 2,0	1 2,0	1 2,0	1 2,0	49 100,0
sintomi e stati morbosi mal definiti	2 66,7			1 33,3												3 100,0
traumatismi ed avvelenamenti	3 50,0		1 16,7			1 16,7				1 16,7						6 100,0
<b>Totale</b>	<b>40</b>	<b>30</b>	<b>17</b>	<b>12</b>	<b>9</b>	<b>9</b>	<b>3</b>	<b>3</b>	<b>2</b>	<b>2</b>	<b>2</b>	<b>1</b>	<b>1</b>	<b>1</b>	<b>1</b>	<b>133</b>

Dei 9 ricoveri di non residenti provenienti dalla Lombardia, il 22,2% (2) è per *malattie dell'apparato digerente*, il 22,2% (2) per *malattie del sistema osteomuscolare* e il 22,2% (2) per *malformazioni congenite*.

Dei 7 ricoveri di non residenti provenienti dalla Campania, il 57,1% (4) è per *malformazioni congenite*, il 28,6% (2) per *malattie dell'apparato digerente*, il 14,3% per *malattie infettive e parassitarie* (1) e per *sintomi e stati morbosi mal definiti* (1).

Dei 7 ricoveri di non residenti provenienti dalla Puglia, il 42,9% (3) è per *malformazioni congenite*, il 14,3% per *malattie del sistema nervoso* (1), per *malattie dell'apparato digerente* (1) e per *malattie della pelle* (1).

Dei 7 ricoveri di non residenti provenienti dalla Sicilia, l'85,7% (6) è per *malattie del sistema nervoso* e il 14,3% (1) per *malformazioni congenite* (**Tab 87**).

**Tab 87.** Mobilità attiva. Distribuzione dei ricoveri secondo la causa di ricovero e la regione di provenienza.

	Lombardia	Campania	Puglia	Sicilia	Calabria	Emilia	Marche	Piemonte	Sardegna	Trento	Lazio	Friuli	Abruzzo	Totale

malattie infettive e parassitarie		1 14,3												1 1,9
Tumori								3 100,0						3 5,7
disturbi psichici	1 11,1													1 1,9
malattie del sistema nervoso	1 11,1		1 14,3	6 85,7	1 25,0		1 33,3	1 33,3		2 66,7		1 100,0	1 100,0	15 28,3
malattie dell'apparato respiratorio											1 50,0			1 1,9
malattie dell'apparato digerente	2 22,2	2 28,6	1 14,3					1 33,3						6 11,3
malattie del sistema genitourinario	1 11,1													1 1,9
malattie della pelle			1 14,3											1 1,9
malattie del sistema osteomuscolare	2 22,2				1 25,0	1 33,3		1 33,3			1 50,0			6 11,3
malformazioni congenite	2 22,2	4 57,1	3 42,9	1 14,3	2 50,0	2 66,7	2 66,7			1 33,3				17 32,1
sintomi e stati morbosi mal definiti		1 14,3												1 1,9
<b>Totale</b>	<b>9</b>	<b>7</b>	<b>7</b>	<b>7</b>	<b>4</b>	<b>3</b>	<b>3</b>	<b>3</b>	<b>3</b>	<b>3</b>	<b>2</b>	<b>1</b>	<b>1</b>	<b>53</b>

Dei 17 ricoveri di non residenti per *malformazioni congenite* (il 32,1% del totale di ricoveri), il 23,5% (4) proviene dalla Campania, il 17,6% (3) dalla Puglia, l'11,8% dalla Lombardia (2), dalla Calabria (2), dall'Emilia (2) e dalle Marche (2).

Dei 15 ricoveri di non residenti per *malattie del sistema nervoso* (il 28,3% del totale di ricoveri), il 40% (6) proviene dalla Sicilia e il 13,3% (2) dalla Provincia Autonoma di Trento.

Dei 6 ricoveri di non residenti per *malattie dell'apparato digerente* (l'11,3% del totale di ricoveri), il 33,3% proviene dalla Lombardia (2) e dalla Campania (2), il 16,7% dalla Puglia (1) e dal Piemonte (1).

Dei 6 ricoveri di non residenti per *malattie del sistema osteomuscolare* (l'11,3% del totale di ricoveri), il 33,3% (2) proviene dalla Lombardia, il 16,7% (1) dalla Calabria, il 16,7% (1) dall'Emilia, il 16,7% (1) dal Piemonte e il 16,7% (1) dal Lazio (**Tab 87.1**).

**Tab 87.1.** Mobilità attiva. Distribuzione dei ricoveri secondo la causa di ricovero e la regione di provenienza.

	Lombardia	Campania	Puglia	Sicilia	Calabria	Emilia	Marche	Piemonte	Sardegna	Trento	Lazio	Friuli	Abruzzo	Totale
malattie infettive e parassitarie		1 100,0												1 100,0
Tumori									3 100,0					3 100,0
disturbi psichici	1 100,0													1 100,0
malattie del sistema nervoso	1 6,7		1 6,7	6 40,0	1 6,7		1 6,7	1 6,7		2 13,3		1 6,7	1 6,7	15 100,0
malattie dell'apparato respiratorio											1 100,0			1 100
malattie dell'apparato digerente	2	2	1					1						6

	33,3	33,3	16,7					16,7					100,0
malattie del sistema genitourinario	1												1
	100,0												100,0
malattie della pelle			1										1
			100										100
malattie del sistema osteomuscolare	2				1	1		1			1		6
	33,3				16,7	16,7		16,7			16,7		100,0
malformazioni congenite	2	4	3	1	2	2	2			1			17
	11,8	23,5	17,6	5,9	11,8	11,8	11,8			5,9			100,0
sintomi e stati morbosi mal definiti		1											1
		100,0											100,0
<b>Totale</b>	<b>9</b>	<b>7</b>	<b>7</b>	<b>7</b>	<b>4</b>	<b>3</b>	<b>3</b>	<b>3</b>	<b>3</b>	<b>3</b>	<b>2</b>	<b>1</b>	<b>53</b>

### 5.13. Mobilità passiva

Di seguito si analizzano i ricoveri dei residenti nelle altre Ulss del Veneto (non ci sono ricoveri di residenti nelle altre regioni italiane).

#### 5.13.1. Mobilità passiva per Ulss di accoglienza

Dei 65 ricoveri di residenti che vanno nelle altre Ulss del Veneto, il 30,8% (20) è riferito all'Ulss di Padova, il 21,5% (14) all'Ulss di Arzignano, il 13,8% (9) all'Ulss di Verona e il 13,8% (9) all'Ulss di Thiene. Seguono le Ulss di Pieve di Soligo (3,1%), Treviso (3,1%), Este (3,1%), Venezia (3,1%), Mirano (1,5%), Cittadella (1,5%), Bassano (1,5%), Bussolengo (1,5%) e S.Donà (1,5%) (**Tab 88**).

**Tab 88.** Mobilità passiva. Distribuzione dei ricoveri secondo l'Ulss di accoglienza.

Ulss	v.a.	%
Padova	20	30,8
Arzignano	14	21,5
Verona	9	13,8
Thiene	9	13,8
Pieve	2	3,1
Treviso	2	3,1
Este	2	3,1
Venezia	2	3,1
Mirano	1	1,5
Cittadella	1	1,5
Bassano	1	1,5
Bussolengo	1	1,5
S.Donà	1	1,5
<b>Totale</b>	<b>65</b>	<b>100,0</b>

#### 5.13.2. Mobilità passiva per grandi cause

Dei 20 ricoveri di residenti nelle strutture dell'Ulss di Padova, il 25% (5) è per *malattie del sistema osteomuscolare*, il 15% (3) per *tumori* e il 15% (3) per *malattie endocrine e nutrizionale*.

Dei 14 ricoveri di residenti nelle strutture dell'Ulss di Arzignano, il 42,9% (6) è per *traumatismi ed avvelenamenti* e il 28,6% (4) per *malformazioni congenite*.

Dei 9 ricoveri di residenti nelle strutture dell'Ulss di Verona, il 33,3% (3) è per *malattie del sistema nervoso* e il 22,2% (2) per *malattie del sistema osteomuscolare*.

Dei 9 ricoveri di residenti nelle strutture dell'Ulss di Thiene, il 22,2% (2) è per *malattie endocrine e nutrizionali* e il 22,2% (2) per *sintomi e stati morbosi mal definiti* (Tab 89).

**Tab 89.** Mobilità passiva. Distribuzione dei ricoveri secondo la causa di ricovero e l'Ulss di accoglienza.

	Padova	Arzignano	Verona	Thiene	Pieve	Treviso	Este	Venezia	Mirano	Cittadella	Bassano	Bussolengo	S.Donà	Totale
malattie infettive e parassitarie	2 10,0										1 100,0			3 4,6
Tumori	3 15,0	1 7,1		1 11,1										5 7,7
malattie endocrine, nutrizionali	3 15,0			2 22,2										5 7,7
malattie del sangue				1 11,1										1 1,5
disturbi psichici	1 5,0	1 7,1	1 11,1			2 100,0								5 7,7
malattie del sistema nervoso	1 5,0		3 33,3		2 100,0									6 9,2
malattie del sistema circolatorio	2 10,0													2 3,1
malattie dell'apparato respiratorio							1 50,0	1 50,0				1 100,0		3 4,6
malattie dell'apparato digerente		1 7,1	1 11,1											2 3,1
malattie del sistema genitourinario	1 5,0			1 11,1										2 3,1
malattie della pelle			1 11,1											1 1,5
malattie del sistema osteomuscolare	5 25,0	1 7,1	2 22,2	1 11,1			1 50,0		1 100,0					11 16,9
malformazioni congenite	1 5,0	4 28,6								1 100,0				6 9,2
sintomi e stati morbosi mal definiti			1 11,1	2 22,2				1 50,0						4 6,2
traumatismi ed avvelenamenti	1 5,0	6 42,9		1 11,1									1 100,0	9 13,8
<b>Totale</b>	<b>20</b>	<b>14</b>	<b>9</b>	<b>9</b>	<b>2</b>	<b>2</b>	<b>2</b>	<b>2</b>	<b>1</b>	<b>1</b>	<b>1</b>	<b>1</b>	<b>1</b>	<b>65</b>

Degli 11 ricoveri di residenti nelle altre Ulss del Veneto per *malattie del sistema osteomuscolare* (il 16,9% del totale di ricoveri), il 45,5% (5) si verifica nell'Ulss di Padova, il 18,2% (2) nell'Ulss di Verona, il 9,1% nelle Ulss di Arzignano (1), Thiene (1), Este (1) e Mirano (1). Dei 9 ricoveri dei residenti nelle altre Ulss del Veneto per *traumatismi ed avvelenamenti* (il 13,8% del totale di ricoveri), il 66,7% (6) si verifica nell'Ulss di Arzignano, l'11,1% nelle Ulss di Padova (1), Thiene (1) e S.Donà (1). Dei 6 ricoveri dei residenti nelle altre Ulss del Veneto per *malattie del sistema nervoso* (il 9,2% del totale di ricoveri), il 50% (3) si verifica nell'Ulss di Verona, il 33,3% (3) nell'Ulss di Pieve di Soligo e il 16,7% (1) nell'Ulss di Padova. Dei 6 ricoveri dei residenti nelle altre Ulss del Veneto per *malformazioni congenite* (il 9,2% del totale di ricoveri), il 66,7% (4) si verifica nell'Ulss di Arzignano, il 16,7% (1) nell'Ulss di Cittadella e il 16,7% (1) nell'Ulss di Padova (Tab 89.1).

**Tab 89.1.** Mobilità passiva. Distribuzione dei ricoveri secondo la causa di ricovero e l'Ulss di accoglienza.

	Padova	Arzignano	Verona	Thiene	Pieve	Treviso	Este	Venezia	Mirano	Cittadella	Bassano	Bussolengo	S.Donà	Totale
malattie infettive e parassitarie	2										1			3

	66,7												33,3				100,0
Tumori	3 60,0	1 20,0		1 20,0													5 100,0
malattie endocrine, nutrizionali	3 60,0			2 40,0													5 100,0
malattie del sangue				1 100,0													1 100,0
disturbi psichici	1 20,0	1 20,0	1 20,0			2 40,0											5 100,0
malattie del sistema nervoso	1 16,7		3 50,0		2 33,3												6 100,0
malattie del sistema circolatorio	2 100,0																2 100,0
malattie dell'apparato respiratorio							1 33,3	1 33,3					1 33,3				3 100,0
malattie dell'apparato digerente		1 50,0	1 50,0														2 100,0
malattie del sistema genitourinario	1 50,0			1 50,0													2 100,0
malattie della pelle			1 100,0														1 100,0
malattie del sistema osteomuscolare	5 45,5	1 9,1	2 18,2	1 9,1		1 9,1		1 9,1									11 100,0
malformazioni congenite	1 16,7	4 66,7										1 16,7					6 100,0
sintomi e stati morbosi mal definiti			1 25,0	2 50,0				1 25,0									4 100,0
traumatismi ed avvelenamenti	1 11,1	6 66,7		1 11,1												1 11,1	9 100,0
<b>Totale</b>	<b>19</b>	<b>14</b>	<b>9</b>	<b>9</b>	<b>2</b>	<b>2</b>	<b>2</b>	<b>2</b>	<b>1</b>	<b>1</b>	<b>1</b>	<b>1</b>	<b>1</b>	<b>1</b>	<b>1</b>	<b>1</b>	<b>65</b>

**Table riassuntive.** Ricoveri di residenti, di residenti nelle altre Ulss e di non residenti per reparto di ammissione.

ricoveri di residenti	
Reparto	v.a.
Pediatria	111
Chirurgia Pediatrica	81
Ortopedia	80
Otorinolaringoiatria	9
Oncoematologia Pediatrica	6
Psichiatria	5
Chirurgia Plastica	4
Maxillo-Facciale	4
Neuro Riabilitazione	2
Malattie del Ricambio	2
Rianimazione	2
Neuropsichiatria Infantile	2
Oculistica	2
Gastroenterologia	1
Malattie Infettive	1
Ostetricia e Ginecologia	1
Neuro Chirurgia	1
Rieducazione Funzionale	1
Urologia	1
<b>Totale</b>	<b>316</b>

ricoveri di residenti nelle altre Ulss	
reparto	v.a.
Pediatria	21
Ortopedia	20
Oncoematologia Pediatrica	6
Psichiatria	4
Neuropsichiatria Infantile	2
Chirurgia Pediatrica	2
Chirurgia Plastica	2
Malattie del Ricambio	2
Neuro Riabilitazione	2
Urologia	1
Oculistica	1
Ostetricia e Ginecologia	1
Otorinolaringoiatria	1
<b>Totale</b>	<b>65</b>

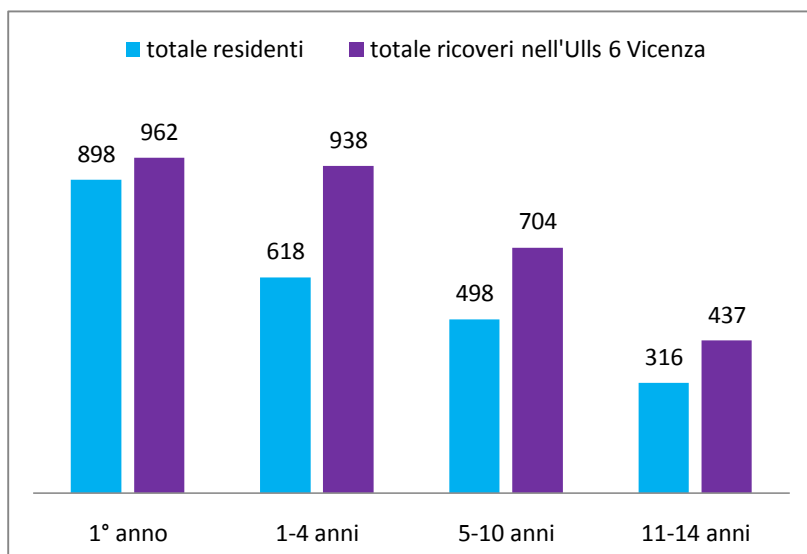
ricoveri di non residenti	
reparto	v.a.
Chirurgia Pediatrica	60
Ortopedia	60
Pediatria	19
Maxillo-Facciale	18
Oculistica	15
Otorinolaringoiatria	6
Chirurgia Plastica	5
Neuro Chirurgia	2
Rieducazione Funzionale	1
<b>Totale</b>	<b>186</b>

## CAPITOLO 6 CONCLUSIONI

Come osservazione generale, si riscontra che i ricoveri nel 1° anno di vita sono in numero superiore a quelli delle altre classi di età: all'aumentare dell'età, il numero dei ricoveri diminuisce (**Fig 17**).

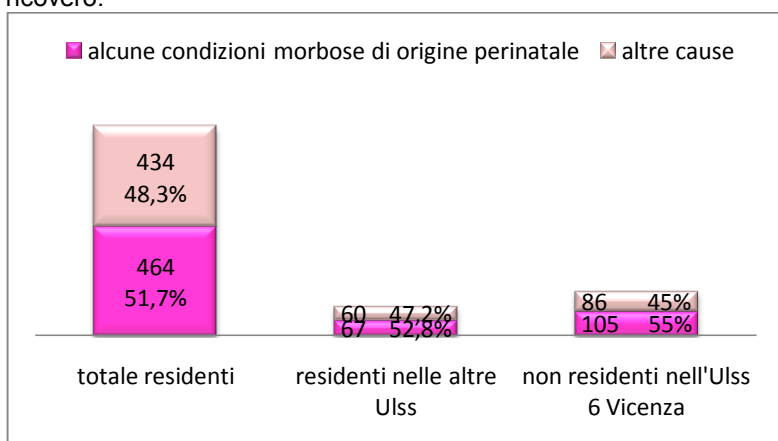
**Fig 17.** Ricoveri dei residenti e ricoveri nell'Ulss 6 Vicenza per classi di età.





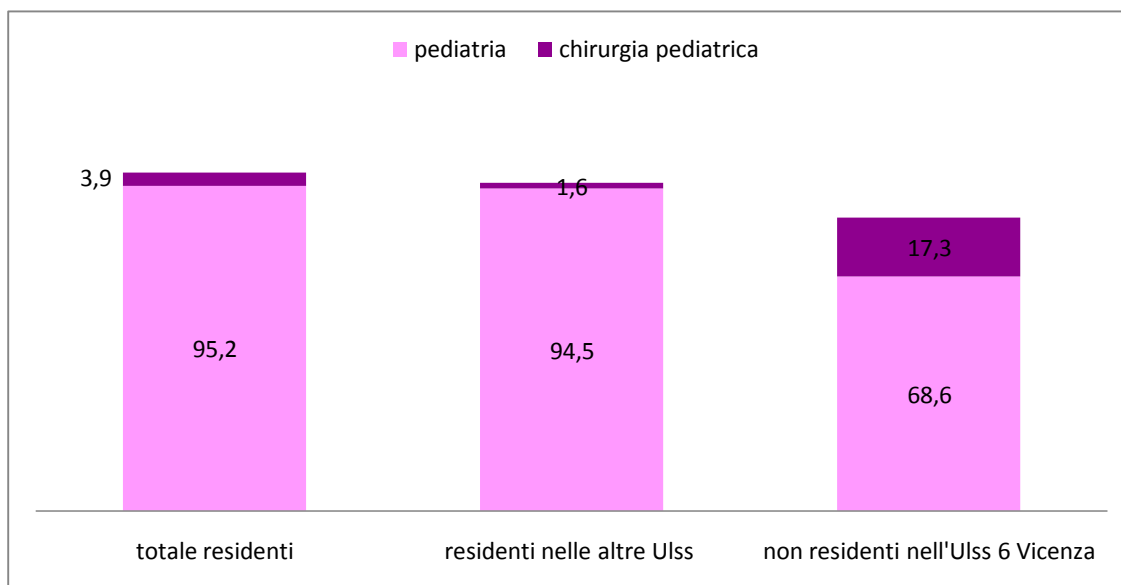
La causa principale di ricovero nel 1° anno di vita di tutti i residenti, dei residenti che si ricoverano in altre Ulss del Veneto e dei non residenti che si ricoverano nell'Ulss 6 Vicenza è per “*alcune condizioni morbose di origine perinatale*”, che supera il 50% di tutti i ricoveri. Seguono *malformazioni congenite, malattie dell'apparato respiratorio e malattie dell'apparato digerente* (Fig 18).

**Fig 18.** Ricoveri dei residenti, ricoveri dei residenti nelle altre Ulss, ricoveri di non residenti, per causa di ricovero.



La maggior parte dei ricoveri avviene nel 1° giorno di vita (più del 50% per i residenti, per i residenti che si ricoverano nelle altre Ulss e per i non residenti) nel reparto di Pediatria (95% per i residenti e 68% per i non residenti). Si evidenzia che, per i non residenti, i ricoveri nel reparto di Chirurgia Pediatrica sono superiori rispetto ai ricoveri dei residenti (17,3% vs 3,9%) (Fig 19).

**Fig 19.** Ricoveri dei residenti, ricoveri dei residenti nelle altre Ulss e ricoveri dei non residenti per reparto di ammissione.



I non residenti (attrazione) arrivano principalmente dalle Ulss di Arzignano, Thiene, Padova e dalla provincia autonoma di Trento, dalla Campania e dal Friuli, per *alcune condizioni morbose di origine perinatale* e per *malformazioni congenite*.

I residenti ricoverati nelle altre Ulss (fuga) affluiscono principalmente nelle Ulss di Padova, Thiene e Verona, per *alcune condizioni morbose di origine perinatale*, *malformazioni congenite* e *malattie dell'apparato digerente e respiratorio*.

Si sono analizzate le cause specifiche di ricovero e, in particolare, i ricoveri dei bambini pretermine e/o sottopeso, perché ritenuti casi difficili da gestire e di estrema complessità.

Vengono definiti "pretermine" i bambini nati tra la 22esima e la 37esima settimana completa di gestazione. Le nascite premature sono il 5-10% delle nascite totali, quelle verificatesi prima delle 32 settimane di gestazione sono il 2%. Le possibili cause sono:

- età materna;
- induzione di parti prematuri ed espletamento di tagli cesarei pretermine per prevenire la morte intrauterina o le complicazioni materne;
- gravidanze multi gemellari dovute alle terapie farmacologiche per la sterilità e alle tecniche di concepimento assistite.

I bambini pretermine vengono classificati in base al peso alla nascita:

- Neonati *LBW* (Low Birth Weight) o di *basso peso*, il cui peso alla nascita è compreso tra 1500 e 2500 grammi;
- Neonati *VLBW* (Very Low Birth Weight) o di *peso molto basso*, il cui peso alla nascita è compreso tra 1000 e 1500 grammi;

- Neonati *ELBW* (Extremely Low Birth Weight) o di *peso estremamente basso*, il cui peso alla nascita è < 1000 grammi.

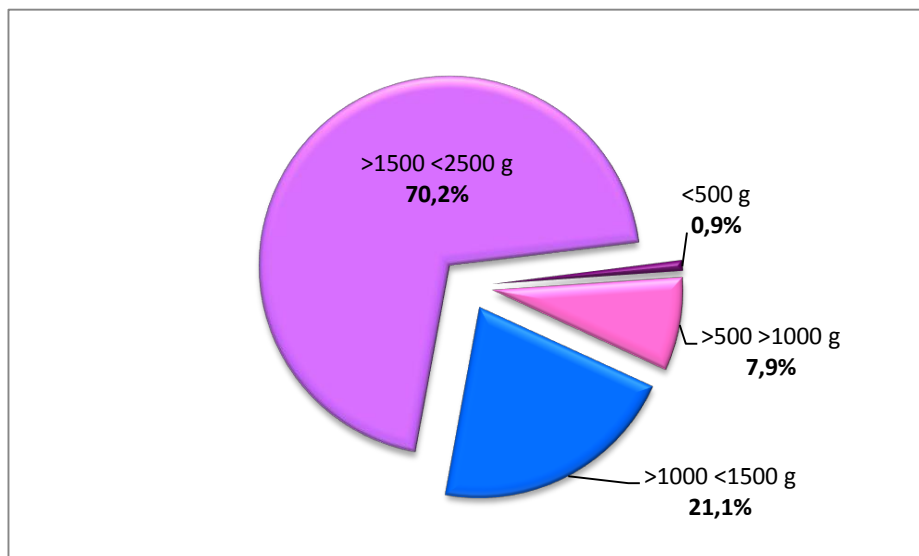
Negli ultimi 30 anni la percentuale di sopravvivenza dei bambini prematuri è aumentata significativamente, specialmente per quanto riguarda i neonati *ELBW*. Il problema riguarda la “qualità” della vita in quanto aumentano gli handicap gravi. Le complicazioni sono: sviluppo neuro-intellettuale meno favorevole, sepsi, displasia broncopolmonare e bronco alveolare, enterocolite necrotizzante, emorragia endocranica grave, leucomalacia periventricolare, retinopatia. Si possono presentare inoltre deficit visivi (miopia e ipermetropia) e auditivi, ritardo mentale e paralisi cerebrale.

Sono stati 140 i ricoveri di bambini pretermine, di cui 80 residenti (18 dei quali ricoverati nelle altre Ulss) e 34 non residenti. In sintesi, 10 (7,9%) sono neonati di *peso estremamente basso*, <1000 grammi, di cui 1 (0,9%) di peso inferiore a 500 grammi (residente) e 9 (7,9%) tra 500 e 1000 grammi (4 residenti e 5 non residenti). Inoltre, 24 sono neonati di *peso molto basso*, >1000 <1500 grammi, di cui 16 residenti e 8 non residenti. Infine, 80 (70,2%) sono neonati di *basso peso*, >1500 <2500 grammi, di cui 59 residenti e 21 non residenti (**Tab 90 e Fig 20**).

**Tab 90.** Ricoveri dei bambini pretermine per peso alla nascita.

	Totale residenti		Di cui residenti nelle altre Ulss		Non residenti nell'Ulss 6		Totale	
	v.a.	%	v.a.	%	v.a.	%	v.a.	%
<500 g	<b>1</b>	1,3					<b>1</b>	0,9
>500 >1000 g	<b>4</b>	5,0	2	11,1	<b>5</b>	14,7	<b>9</b>	7,9
>1000 <1500 g	<b>16</b>	20,0	4	22,2	<b>8</b>	23,5	<b>24</b>	21,1
>1500 <2500 g	<b>59</b>	73,8	12	66,7	<b>21</b>	61,8	<b>80</b>	70,2
<b>Totale</b>	<b>80</b>	100,0	18	100,0	<b>34</b>	100,0	<b>114</b>	100,0

**Fig 20.** Ricoveri dei bambini prematuri per peso alla nascita.

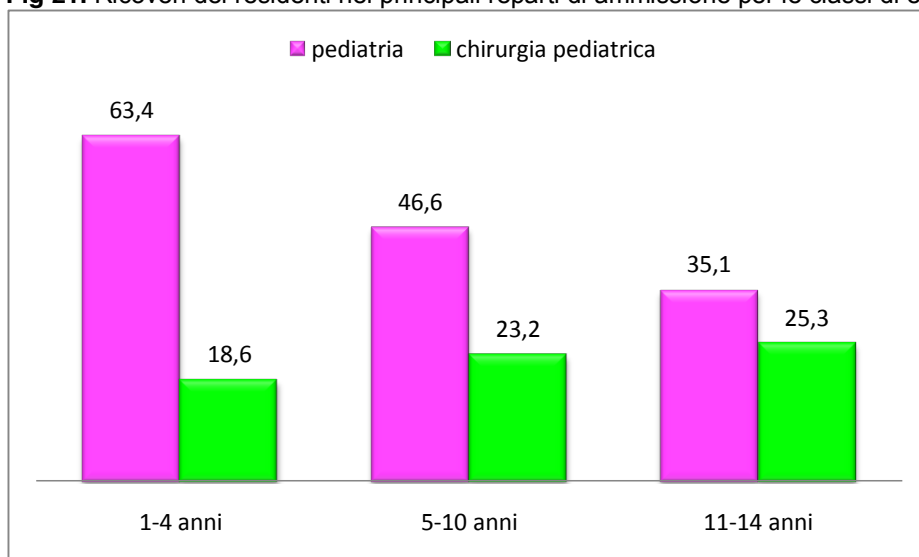


I ricoveri dei residenti nelle tre fasce di età “1-4 anni”, “5-10 anni” e “11-14 anni” sono stati in totale 1432, con la percentuale di fuga dei residenti nelle altre Ulss pari a 20% e un’attrazione di non residenti del 45% nelle fasce di età considerate.

Le principali cause di ricovero di residenti sono per *malattie dell’apparato respiratorio*, *malattie dell’apparato digerente* e *malformazioni congenite* in tutte le fasce di età.

I reparti di ricovero sono: Pediatria, Chirurgia Pediatrica, Otorinolaringoiatria e Ortopedia. Si evidenzia una diminuzione dei ricoveri nel reparto do Pediatria nelle classi di età superiori all’anno di vita e un aumento nel reparto di Chirurgia Pediatrica (**Fig 21**).

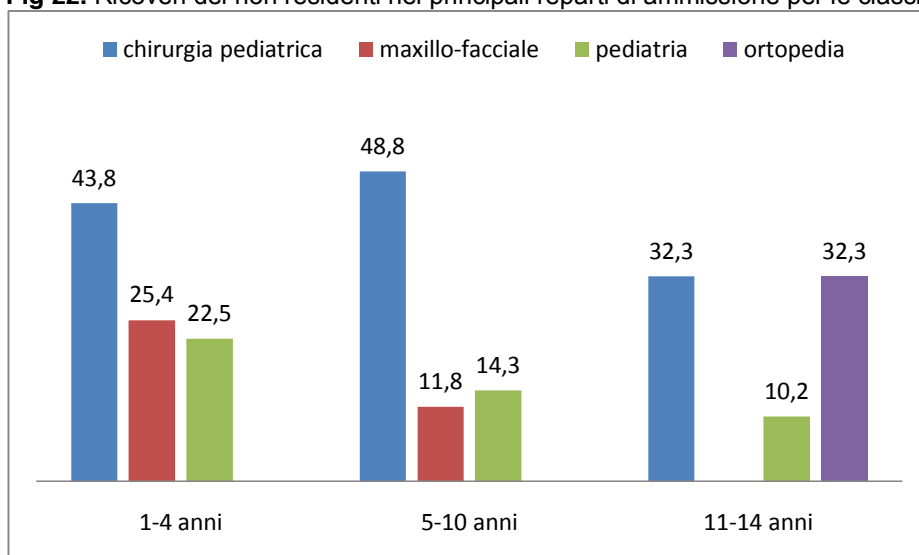
**Fig 21.** Ricoveri dei residenti nei principali reparti di ammissione per le classi di età.



Le principali cause di ricovero dei non residenti nell'Ulss 6 Vicenza sono per *malformazioni congenite, malattie dell'apparato digerente, malattie dell'apparato respiratorio e malattie del sistema nervoso*.

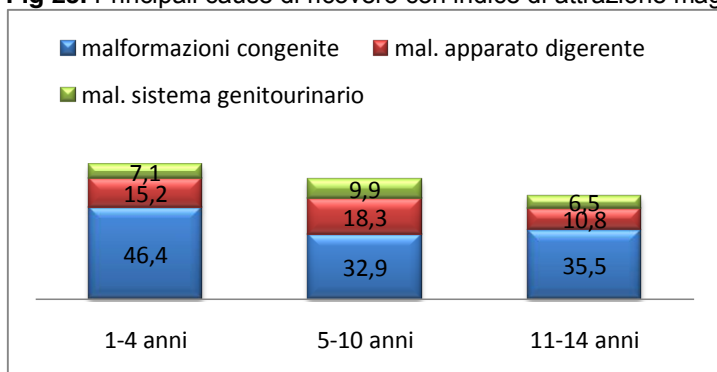
I reparti di ricovero sono: Chirurgia Pediatrica, Pediatria, Maxillo-Facciale e Ortopedia (**Fig 22**). Anche per i non residenti diminuiscono i ricoveri in Pediatria nelle classi di età "1-4 anni" e "5-10 anni" e aumentano quelli in Chirurgia Pediatrica (per entrambe le classi di età più del 50% dei ricoveri si verifica in questo reparto). Nella classe di età "1-4 anni" il secondo reparto di ammissione è Maxillo-Facciale, con il 25,4%. Nella classe di età "11-14 anni" il secondo reparto di ammissione è Maxillo-Facciale, con il 25,4%. Nella classe di età "11-14 anni", il 60% dei ricoveri si verifica in Chirurgia Pediatrica (32,3%) e in Ortopedia (32,3%), il terzo reparto di ammissione è Pediatria con il 10,2%.

**Fig 22.** Ricoveri dei non residenti nei principali reparti di ammissione per le classi di età.



La principale causa di ricovero (con l'indice di attrazione maggiore) in tutte le fasce di età, è per *malformazioni congenite*. Seguono *malattie dell'apparato digerente* e *malattie del sistema genitourinario* (**Fig 23**).

**Fig 23.** Principali cause di ricovero con indice di attrazione maggiore per le classi di età.



La maggior parte dei non residenti proviene dalle Ulss di Arzignano, Thiene e Bassano (per tutte le fasce di età) e si ricovera nell'Ulss 6 Vicenza per *malformazioni congenite* e per *malattie dell'apparato digerente*.

La maggior parte dei non residenti provenienti dalle altre regioni italiane arrivano dal meridione, soprattutto dalla Campania, per tutte le fasce di età, tranne che per la classe "11-14 anni", dove al primo posto si trova la Lombardia, seguita dalla Campania (**Tab 91**). I ricoveri sono principalmente per *malformazioni congenite* e per *malattie del sistema nervoso*.

Per i non residenti provenienti dalla Campania, le cause principali di ricovero sono: *malformazioni congenite*, *malattie del sistema genitourinario*, *malattie dell'apparato digerente*; i reparti di ricovero sono: Chirurgia Pediatrica e Pediatria. Per i non residenti provenienti dalla Lombardia, le cause principali di ricovero sono *malformazioni congenite*, *malattie del sistema nervoso*, *malattie dell'apparato digerente* e *malattie del sistema osteomuscolare*; i reparti di ricovero sono: Chirurgia Pediatrica, Maxillo-Facciale, Oculistica, Ortopedia e Otorinolaringoiatria. Per i non residenti provenienti dalla Sicilia, le cause principali di ricovero sono: *malformazioni congenite*, *malattie del sistema nervoso* e *malattie del sistema genitourinario*; i reparti di ricovero sono: Chirurgia Pediatrica, Maxillo-Facciale e Oculistica. Per i ricoveri di non residenti provenienti dalla Provincia Autonoma di Trento, le cause principali di ricovero sono: *malformazioni congenite* e *malattie del sistema nervoso*; i reparti di ricovero sono: Chirurgia Pediatrica, Maxillo-Facciale e Oculistica. Per i ricoveri di non residenti provenienti dalla Puglia, le cause principali di ricovero sono: *malformazioni congenite*, *malattie del sistema nervoso*, *malattie del sistema genitourinario* e *malattie dell'apparato digerente*; i reparti di ricovero sono: Chirurgia Pediatrica, Maxillo-Facciale, Otorinolaringoiatria e Pediatria.

**Tab 91.** Ricoveri di non residenti per le regioni di provenienza, le classe di età e i reparti di ricovero.

	Campania	Lombardia	Sicilia	Trento	Puglia
1-4 anni	31	10	13	13	6
5-10 anni	24	5	5	10	9
11-14 anni	7	9	7	3	7
<b>totale</b>	<b>62</b>	<b>24</b>	<b>25</b>	<b>26</b>	<b>22</b>

	Campania	Lombardia	Sicilia	Trento	Puglia	Totale
Chirurgia Pediatrica	58	5	7	3	6	79
Maxillo-Facciale	4	8	10	17	5	44
Oculistica		5	7	4	1	17
Ortopedia		2		1	1	4
Otorinolaringoiatria		3	1	1	4	9
Pediatria					3	3
Rieducazione Funzionale		1				1
Chirurgia Plastica					1	1
Neuro Chirurgia					1	1
<b>Totale</b>	<b>62</b>	<b>24</b>	<b>25</b>	<b>26</b>	<b>22</b>	<b>159</b>

**Tabelle riassuntive.**

ricoveri di residenti	
Reparto	v.a.
Pediatria	735
Chirurgia Pediatrica	313
Ortopedia	136
Otorinolaringoiatria	93
Chirurgia Plastica	26
Maxillo-Facciale	22
Oculistica	20
Rianimazione	16
Neuro Riabilitazione	15
Malattie del Ricambio	13
Neuro Psichiatria Infantile	13
Oncoematologia Pediatrica	9
Neuro Chirurgia	5
Urologia	5
Psichiatria	5
Grandi Ustionati	2
Gastroenterologia	1
Malattie Infettive	1
Ostetricia e Ginecologia	1
Rieducazione Funzionale	1
<b>Totale</b>	<b>1432</b>

ricoveri di residenti nelle altre Ulss	
reparto	v.a.
Pediatria	139
Ortopedia	41
Chirurgia Pediatrica	15
Neuro Riabilitazione	15
Malattie del Ricambio	13
Neuro Psichiatria Infantile	13
Oncoematologia Pediatrica	9
Otorinolaringoiatria	9
Oculistica	6
Rianimazione	5
Urologia	5
Psichiatria	4
Chirurgia Plastica	3
Neuro Chirurgia	3
Grandi Ustionati	2
Ostetricia e Ginecologia	1
<b>Totale</b>	<b>283</b>

ricoveri di non residenti	
reparto	v.a.
Chirurgia Pediatrica	402
Maxillo-Facciale	163
Pediatria	160
Ortopedia	89
Oculistica	55
Otorinolaringoiatria	37
Chirurgia Plastica	18
Neuro Chirurgia	3
Malattie Infettive	2
Rieducazione Funzionale	1
<b>Totale</b>	<b>930</b>

## BIBLIOGRAFIA

1. Azienda Ulss 6 Vicenza, Ufficio di Valutazione Epidemiologica, *Bilancio di mobilità e indice di attrazione* (2004). Rapporto (a cura di Marisa Pacchin).
2. Azienda Ulss 6 Vicenza, Ufficio di Valutazione Epidemiologica, *Ricoveri dei residenti nei presidi ospedalieri dell'Ulss 6 e di altre Usl del Veneto per grandi cause, genere e classi di età* (2009). Rapporto (a cura di Marisa Pacchin).
3. Azienda Ulss 6 Vicenza, Ufficio di Valutazione Epidemiologica, *Ricoveri dei residenti stranieri nei presidi ospedalieri dell'Ulss 6 e di altre Usl del Veneto per grandi cause, genere e classi di età* (2009). Rapporto (a cura di Marisa Pacchin).
4. Azienda Ulss 6 Vicenza. Ufficio di Valutazione Epidemiologica, *Ricoveri dei residenti e dei residenti stranieri nei presidi ospedalieri dell'Ulss 6 e di altre Usl del Veneto per specifiche classi di età e sottogruppi di cause* (2009). Rapporto (a cura di Marisa Pacchin).
5. G. Rapisardi. *Bioetica in terapia intensiva neonatale*. Quaderni acp (2000). vol VII, n°3: 6-7.
6. V.P. Carnielli, P.E. Cogo. *Aggiornamento sul trattamento e sui risultati delle cure del neonato di peso neonatale molto basso*. Prospettive in pediatria (2009). vol 39, n°154: 101-110.
7. Ministero della Sanità, Dipartimento della programmazione. *Classificazione delle malattie, dei traumatismi, degli interventi chirurgici e delle procedure diagnostiche e terapeutiche*. Versione italiana della ICD-9-CM (International Classification of Diseases-9th revision-Clinical Modification) (1997).
8. Ministero del Lavoro della Salute e delle Politiche Sociali. *Attività di ricovero*. Anno 2009.
9. Ministero della Salute. *Le caratteristiche dell'ospedalizzazione pediatrica in Italia*. Anno 2001.