

Università degli Studi di Padova
Dipartimento di Scienze Statistiche
Corso di Laurea Triennale in
Statistica per le Tecnologie e le Scienze



RELAZIONE FINALE

La mortalità in Italia ai tempi del COVID-19: un'analisi dei dati negli anni 2020 e 2021

Relatore Prof. Stefano Mazzuco
Dipartimento di Scienze Statistiche

Laureando: Paolo Piccolomo
Matricola N. 1193254

Anno Accademico 2021/2022

Indice

Premessa	pag. 2
Cosa è il COVID-19?	pag. 2
Introduzione	pag. 3
Materiali e metodi	pag. 5
Cosa è una tabella di mortalità?	pag. 6
Costruzione della tavola di mortalità	pag. 7
Risultati e discussione	pag. 9
Legame tra il Vaccino e la Mortalità	pag. 19
Conclusioni	pag. 22
Ringraziamenti	pag. 25
Bibliografia	pag. 26
Sitografia	pag. 26
Appendice A	pag. 27
Appendice B	pag. 289

Premessa

Cosa è il COVID-19?

Il COVID-19 è un virus che dalla fine del 2019 si è diffuso per tutto il pianeta colpendo l'intera popolazione.

Il bacino di estrazione di questo virus è la Cina, la sua origine è ancora un mistero, c'è chi sostiene che sia stato trasmesso dagli animali e chi invece che sia stato creato in laboratorio, l'unica cosa certa è che ha stravolto l'esistenza per come la conoscevamo.

Una particolarità del COVID-19, anche denominato SarsCov2, è la sua rapidità nel diffondersi e nel creare soprattutto in soggetti giovani e forti dei portatori sani ed asintomatici, così da rendere molto difficile il tracciamento e l'isolamento dei soggetti positivi.

Tale virus di natura ancora non del tutto nota e mutevole ha provocato una serie di fattori pandemici che hanno portato il pianeta intero ad attuare meccanismi di difesa, tra cui la rapida corsa alla creazione di un vaccino.

Secondo gli storici e soprattutto i virologi si può paragonare tale evento a calamità quali: l'epidemia spagnola, il caso della mucca pazza inglese e chi in maniera più drastica alla peste medievale; si può convenire che però a differenza del passato questa epidemia, che ancora oggi non accenna a calare, risulta essere almeno dal punto di vista della rapida capacità di mutare ed evolversi una delle più pericolose mai osservate. Possiamo per esempio ricordare le innumerevoli varianti che si sono susseguite nel corso dei due anni (Omicron, Delta, Alfa, Lambda, etc....).

Introduzione

In questa tesi analizzeremo i dati legati ai decessi totali registrati in Italia negli anni 2020 e 2021.

Il fine di questa trattazione mira a valutare e quantificare se e come il virus ha influenzato l'aspetto demografico del nostro paese. In questa trattazione lavoreremo con la mortalità globale e ci serviremo dell'ausilio di una coorte fittizia. Vi sono però diversi modi per studiare e valutare la mortalità di una popolazione in un determinato contesto storico; tali metodi si basano sulla mortalità per causa e sull'eccesso di mortalità. Non vi è un metodo migliore dell'altro ed ognuno di essi ha dei pregi e dei difetti, inoltre nessuno ci porta al raggiungimento della "perfezione". La mortalità per causa ha il pregio di evidenziare la mortalità per una o più determinate cause, e quindi di lavorare con un insieme ristretto di decessi che sono stati epurati da tutti quelli estranei alle cause in questione. Un difetto di questa metodologia è legato al fatto che non sempre è facile ricostruire i decessi per una determinata causa in quanto vi sono cause che in maniera diretta o indiretta sono legate ad altri fattori. Per esempio, nel nostro caso un paziente affetto da COVID-19 può morire, ma il suo decesso può non essere legato direttamente al virus bensì a patologie pregresse che hanno portato alla morte (es. immunodepressione, tumori, bronchiti croniche). Un'ulteriore pecca è dovuta al fatto che costruire una tavola di mortalità per causa è un'operazione complessa. Solitamente bisogna aspettare almeno un paio d'anni per poter ricostruire fedelmente i dati sui decessi per causa. Infine la mortalità per causa a differenza di quella calcolata basandoci su una coorte fittizia dipende dalla struttura per età; dunque la fascia di età in cui ci troviamo influisce sulla mortalità.

Per quanto riguarda invece l'eccesso di mortalità possiamo asserire che è una misura molto utilizzata negli studi demografici. Tale metodologia si basa sul prendere i decessi di un determinato periodo e tramite questi prevedere quelli del periodo subito successivo. Il difetto che contraddistingue questo metodo, che rispetto a quello precedente risulta essere comunque di più facile implementazione, è legato alla presenza di anni "anomali". Nel nostro caso il 2020 ed il 2021 sono due anni che risultano essere anomali rispetto a quelli precedenti; ecco perché in questi casi l'eccesso di mortalità ci porta ad ottenere delle stime e a dei risultati che non sono del tutto fedeli alla realtà. Una strada che si può prendere per migliorare tale errore è quella che, presi i decessi del biennio o del triennio precedente agli anni anomali e presi i decessi degli anni successivi, calcola la media dei decessi negli anni "cuscinetto"

e ottiene una stima attesa dei decessi negli anni anomali. Un problema di questo meccanismo riguarda il fatto che se il 2020 ed il 2021 rappresentano i nostri anni anomali avremmo bisogno dei dati sui decessi del 2022 e del 2023, cosa che non abbiamo, il che rende quindi questa strada impraticabile. Per poter svolgere questa analisi, con tale metodologia, dovremo dunque aspettare almeno fino al 2024.

Questa discussione partirà con il presentare i dati che sono stati raccolti da ISTAT, il quale è stato aiutato tramite la raccolta dei dati effettuata dalle realtà ospedaliere e delle RSA soggette al controllo del Ministero della Salute italiano nel corso dei due anni; ponendo particolare attenzione agli aspetti che di mese in mese cambiavano in Italia.

La scelta di valutare gli aspetti biodemografici mensili e non annuali è stata presa appunto per vedere se in base al mese in cui ci troviamo cambia qualcosa su aspetti quali la speranza di vita alla nascita e al tasso di mortalità; questo perché anche il COVID-19 come i più comuni virus influenzali hanno maggiore virulenza in alcuni mesi dell'anno rispetto che in altri.

Valuteremo dunque, se il SarsCov2 assume un comportamento stagionale, cosa che avviene anche con tutti gli altri virus che ogni anno, fin prima della pandemia, si susseguivano nel globo. Il virus del raffreddore o quelli che, se contratti portano a lesioni o infiammazioni degli organi legati all'apparato respiratorio (es. polmonite), hanno una probabilità maggiore di essere contratti nei mesi invernali rispetto a quelli estivi. Un fattore che è degno di nota riguarda anche i meccanismi di trasmissione che legano tutti i virus di questa classe e che li contraddistingue rispetto agli altri.

In particolar modo andremo a porre l'accento a livello regionale ponendoci quindi l'obiettivo di dimostrare se in base alla regione in cui ci troviamo cambia qualcosa sulla mortalità.

In aggiunta verrà effettuato un confronto tra i due anni e il 2019, per quantificare, sia numericamente che graficamente, i cambiamenti che ci sono stati sugli aspetti demografici della penisola italiana.

Successivamente cercheremo di valutare anche la possibile efficacia dei vaccini, non soffermandoci sulla tipologia di vaccino, ma piuttosto sull'effetto che questi ultimi hanno provocato sull'eccesso di mortalità determinato dal virus in Italia.

Materiali e metodi

I dati grezzi sono stati raccolti dall'Istituto Nazionale di Statistica (ISTAT) che negli anni del COVID-19 ha intensificato la raccolta dei dati al fine di poter studiare l'influenza del virus nel nostro paese.

Tale ente è stato coadiuvato anche dal controllo giornaliero del Ministero della Salute e dal Consiglio Superiore della Sanità.

I dati che invece verranno trattati ed elaborati in questa tesi sono stati riadattati ai fini della nostra discussione. Le tabelle che utilizziamo sono tabelle a doppia entrata, dove, sulle righe vi sono le diverse classi di età e sulle colonne i diversi mesi dell'anno. Una volta ottenute le tabelle per ogni regione si è potuto con semplicità utilizzare i codici R-Studio (si veda appendice B) per creare le diverse tavole di mortalità. Questa riorganizzazione si è resa necessaria in quanto le tabelle sui decessi che sono reperibili sul sito dell'ISTAT (<https://www.istat.it/it/archivio/240401>), sono ricche di informazioni che non interessano il nostro studio. Ad esempio nelle tabelle iniziali vi erano riferimenti su: codice regione, nome regione, nome provincia, nome comune, età, mese e giorno di morte, numero totale dei deceduti per ogni anno dal 2011 al 2022.

Le tabelle dei decessi regionali sono state ricavate andando a sommare i dati che sono stati resi noti sulle piattaforme istituzionali, da notare che tali dati venivano espressi per ogni comune, per ogni mese e con cadenza giornaliera nei due anni. Tale tracciamento è stato frutto della cooperazione tra i diversi enti statali, tra cui in primis spicca l'ISTAT, affiancato dal Ministero della Salute, dal Consiglio Superiore della Sanità e dall'insieme delle diverse realtà amministrative ed ospedaliere nei diversi livelli: regionali, provinciali e comunali.

Per quanto riguarda invece la tavola relativa ai decessi totali in Italia, essa è stata ottenuta andando semplicemente a sommare i dati di ogni regione.

Una volta raccolti i dati sui decessi si è proceduto nella stessa maniera per i dati sulla popolazione residente in ogni regione oltre che in Italia negli anni in questione.

I dati sulla popolazione residente sono stati presi sul sito di demostat, il quale fornisce dei valori sia a livello nazionale che a livello regionale. Le tabelle che si trovano sono già suddivise in fasce di età.

In aggiunta al fine di poter svolgere un confronto tra i valori registrati negli anni di pandemia si è provveduto alla raccolta, con metodi analoghi, dei dati riguardanti al 2019. Tale confronto è volto appunto a dimostrare se effettivamente il comportamento demografico in Italia è cambiato rispetto agli anni precedenti la pandemia.

Sia le tabelle dei decessi che quelle sulla popolazione sono state per semplicità riordinate in fasce di età.

Essendo le tabelle di mortalità non annuali ma mensili si è dovuto creare un valore per la popolazione che tenesse conto di tale mensilità.

Per questo per definire tale valore si è considerato che il tempo di esposizione al rischio di questa popolazione è 1/12 esimo di anno.

Alla fine della raccolta dei dati si è provveduto alla formulazione delle tabelle di mortalità.

Cosa è una tavola di mortalità?

La tavola di mortalità è uno strumento che viene utilizzato negli studi demografici per valutare l'andamento della popolazione di interesse in uno specifico anno o in un insieme di anni, nel nostro caso ci focalizzeremo su tavole di mortalità nei mesi del 2020 e del 2021.

Una definizione esaustiva della tavola di mortalità viene espressa dal demografo Massimo Livi Bacci nell' "Introduzione alla demografia" del 1999, il quale afferma che: *"La tavola di mortalità è lo strumento logico e tecnico più completo per l'analisi statistica della morte, della sua incidenza per età e per sesso. Il principio logico è elementare: la tavola descrive l'eliminazione per morte di una generazione di nati (vera o fittizia poco importa) fino all'estinzione dell'ultimo dei componenti. La tavola di mortalità, dunque, misura con precisione le modalità di estinzione di una generazione; essa si presta perfettamente ai confronti tra gruppi diversi, mettendo in luce differenze e analogie."*

Alcuni aspetti legati alla tavola di mortalità sono: il tasso di mortalità, la probabilità di morte e la speranza di vita alla nascita.

Il tasso di mortalità è l'unico elemento della tavola di mortalità che viene stimato, in quanto viene ottenuto grazie ai veri valori sulla popolazione. Il tasso risulta quindi essere l'elemento fondante di una tavola di mortalità grazie al quale possiamo

ricavare, tramite formule matematiche che verranno citate e descritte nel paragrafo “Costruzione della tavola di mortalità”, tutti gli altri elementi della tavola.

La probabilità di morte e la speranza di vita alla nascita invece sono elementi ottenuti a partire dai tassi e basati per cui solo in maniera passiva sui dati reali.

La SVN (Speranza di Vita alla Nascita) è un indicatore che deve essere interpretato, in quanto una variazione di tale parametro non delinea un immediato cambiamento demografico bensì una sua possibile variazione. Ad esempio, nelle tavole che verranno trattate in questa tesi si hanno dei cambiamenti tra i diversi anni che oscillano tra i 6 mesi e i 4 anni; questo non significa che in quei determinati mesi la popolazione perde o guadagna immediatamente quel numero di anni di vita ma se si dovesse continuare per i prossimi decenni a registrare sempre gli stessi dati si arriverebbe a concretizzare questo calo o aumento. Dobbiamo anche ricordare che si fa riferimento ad una coorte fittizia e che quindi utilizzando questo metodo andiamo a non risentire della struttura per età.

Nonostante ciò, questo ultimo indicatore è molto importante poiché rende un’idea di quanto una popolazione può mediamente vivere nel suo contesto storico e temporale.

Fino a prima della pandemia la speranza di vita alla nascita in Italia era di circa 83 anni.

Costruzione della tavola di mortalità

Come in molte delle tavole di mortalità anche in queste si è voluto usare una coorte fittizia di 100000 persone; per prima cosa siamo partiti con il calcolare i tassi di mortalità per ogni regione nei 12 mesi tenendo conto dei veri valori raccolti e della popolazione in 12-esimi, tali valori sono ottenuti dal rapporto dei decessi con la popolazione vivente.

Successivamente tramite i tassi di mortalità (${}_n m_x$) (*formula*: $\frac{D_x}{P_x}$) sono state trovate le probabilità di morte (${}_n q_x$) (*formula*: $\frac{n \cdot m_x}{1 + (n - \alpha) \cdot m_x}$).

Da notare che i decessi effettivi (D_x) (che sono riportati nelle tavole presenti in appendice) non sono uguali ai decessi (${}_n d_x$) che vengono riportati nella tavola; i primi sono semplicemente il conteggio dei deceduti mentre i secondi sono il numero dei decessi calcolati sulla coorte fittizia e sulle probabilità (${}_n q_x$), basate sui dati originari.

A questo punto una volta ottenuti sia gli ${}_n l_x$, ossia le persone ancora in vita in quella fascia di età (*formula: ${}_n l_{x+1} = l_x \cdot (1-q_x)$*), si è proceduto al calcolo degli ${}_n L_x$ (numero medio di anni vissuti tra l'età al tempo x e l'età al tempo $x+1$, *formula: ${}_n L_x = (n \cdot l_x) - (n - \alpha) \cdot d_x$*), in questo caso nella formula per definire tale indicatore compare un parametro alfa (α) che è stato impostato con dei valori che vengono solitamente utilizzati in questi studi.

Ci sono diversi modi per ottenere una stima o un valore per il parametro alfa. Come abbiamo detto prima un metodo molto usato negli studi demografici e presentato nell' "Introduzione alla demografia" del 1999 è quello che imposta per la classe "anno 0", unica classe annuale, un valore pari a 0.05; per la classe "anni 1-4" il valore 1.64 mentre per tutte le classi quinquennali un valore pari a $n/2$, dove n è il numero di anni che compongono la classe.

Un altro metodo utilizzato, spiegato nel libro "La dinamica delle popolazioni" di Caselli-Vallin-Wunsch, per trovare gli alfa è quello basato sulle formule dei demografi Keyfitz e Flieger, i quali per calcolare l'alfa del primo anno di vita adoperano la formula di un modello lineare ($\beta_0 + \beta \cdot m_x$), impostando come valori delle costanti β_0 e β_1 rispettivamente 0.07 e 1.7. Anche con questo metodo viene utilizzato un alfa pari alla metà dell'ampiezza degli intervalli per le classi quinquennali.

Un ulteriore metodo, come descritto da Samuel H. Preston nel libro "Demography: Measuring and Modelling Population Processes" del 2000, si basa sulla formula più complessa pensata dal demografo Coale; tale metodo utilizza delle costanti che variano in base ai valori assunti dai tassi di mortalità.

Un aspetto che merita attenzione riguarda l'ultima classe di età, questa classe è aperta e va dai 100 anni in su. Per questa classe non è possibile usare la stessa formula per trovare gli ${}_n L_x$ che viene usata per tutte le altre poiché porterebbe a dei valori non significativi e standardizzati. Appunto per questo il metodo utilizzato per calcolare tale valore e quindi chiudere la tavola di mortalità è ottenuto andando ad eseguire il rapporto tra gli l_x e i tassi di mortalità (m_x).

Quindi con il rapporto tra la somma degli ${}_n L_x$, denominata nelle tavole con ${}_n T_x$, e la popolazione ancora in vita in quelle fasce di età abbiamo previsto la speranza di vita alla nascita (e_x) (*formula: $\frac{T_x}{l_x}$*).

Risultati e discussione

Dalle tavole di mortalità (si veda Appendice A) possiamo notare che negli anni presi in studio il virus ha fortemente influito sugli aspetti demografici italiani.

Ogni regione ha avuto degli effetti più o meno accentuati e questo è dovuto anche a problematiche legate al tracciamento e alla raccolta di informazioni sui pazienti e i deceduti nei diversi mesi.

Prediamo per esempio i risultati dei mesi che vanno da gennaio 2020 ad aprile 2020; l'indicatore che più ci colpisce risulta essere la speranza di vita alla nascita che dall'inizio dell'anno fino alla fine del lockdown generalizzato risulta calare mediamente di un anno circa in tutte le regioni.

Un problema legato ai risultati del primo ciclo di chiusure è dovuto all'inadeguatezza del sistema sanitario nazionale, il quale non era pronto ad una simile calamità e quindi nei primi mesi di pandemia è stato difficile mantenere un registro di positivi e di deceduti per COVID-19 fedele alla realtà sia regionale che nazionale; perciò, i valori registrati nei primi 4 mesi del 2020 potrebbero essere anche più gravi di quelli divulgati e calcolati.

Dobbiamo dunque prestare attenzione nell'interpretare questi risultati, in quanto trattandosi di popolazioni regionali a livello mensile, dunque valori abbastanza contenuti, si rischia quindi di ottenere delle stime e dei risultati con delle maggiori fluttuazioni rispetto ai valori e ai risultati che si sarebbero ottenuti lavorando con una popolazione più elevata, ossia andando ad effettuare uno studio analogo ma a livello nazionale o internazionale.

In effetti questi studi non danno una visione puntuale dei dati ma aiutano a comprendere quale è la tendenza assunta dalla popolazione di interesse.

Questo fattore risulta comunque essere il frutto di una serie di aspetti legati al COVID-19 e alla sua capacità di evolversi in maniera spontanea e celere, rendendone quindi difficile la diagnosi e la cura; un altro fattore su cui dobbiamo soffermarci è il tasso di mortalità.

Ovviamente come ci si aspettava il tasso legato alla fascia di età degli zero anni risulta essere nettamente maggiore a quello degli anni subito successivi, questo perché fin prima della pandemia il primo anno di vita risulta essere uno di quelli in cui si ha un

discreto numero di decessi, tale comportamento viene solitamente chiamato “morte in culla”.

La morte in culla non è l'unico fattore che fa aumentare la mortalità neonatale bensì una delle tante cause. La mortalità neonatale è fortemente legata ai decessi avvenuti in neonati appena nati o comunque nelle primissime fasi di vita dopo il parto. Vi sono molte cause che possono influenzare tali decessi.

Nel sito “<https://www.epicentro.iss.it/itoss/EpidMortPerinatale>” vengono esposti i principali motivi; tra questi motivi spiccano quelli legati alle complicazioni dovute ai periodi del travaglio e del post-parto, quelli legati a malattie infettive che può avere una madre (HIV famosa negli anni '70 e '80, sifilide, AIDS, etc ...), ma anche a quelli legati a malformazioni strutturali del feto e/o della madre.

Questa caratteristica, ossia la maggiore mortalità nella prima fascia di età, non è comunque riconducibile e legata direttamente al virus ma è stata inserita in questa tesi al solo scopo di fornire un quadro completo sulla tavola di mortalità e sulla sua analisi.

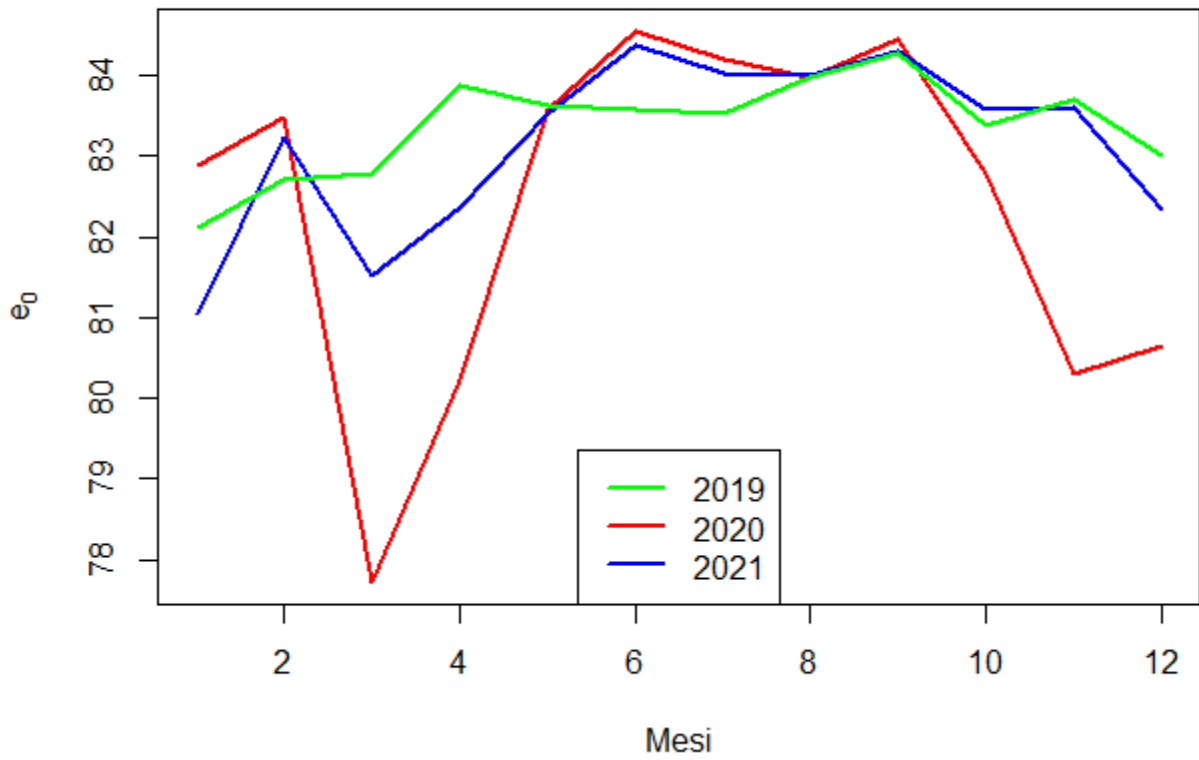
Per alcune regioni si ottengono dei tassi di mortalità e quindi conseguentemente anche probabilità di morte pari a zero, questo succede poiché soprattutto in regioni molto piccole, come per esempio il Molise e la Valle d'Aosta, si registrano zero decessi nelle prime fasce di età.

Nonostante ciò, anche i valori riguardanti le fasce di età non a rischio o comunque con un rischio basso, dunque quelle che intercorrono tra gli 1 e i 69 anni di vita, hanno subito un leggero anche se presente aumento rispetto ai valori normalmente assunti.

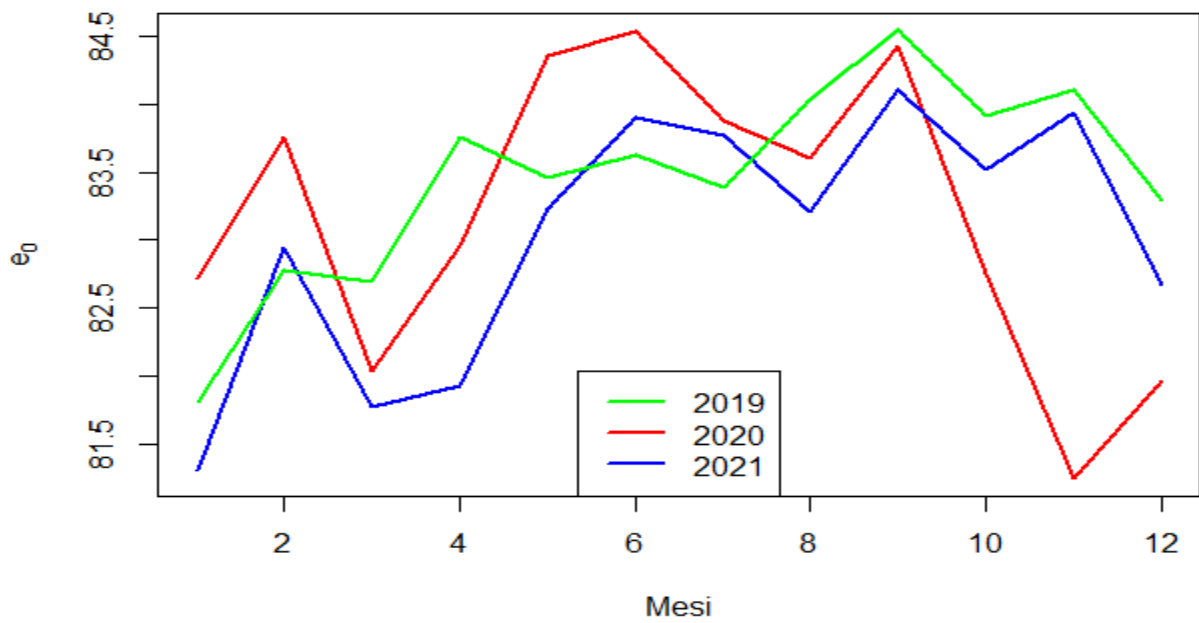
Le fasce, dunque, che maggiormente sono state colpite, almeno dall'aspetto dei decessi, risultano essere oltre che la fascia “anno 0” quelle che vanno dai 70 anni in su.

Qui sotto, in figura 1, vengono proposti tre diversi grafici; questi grafici rappresentano le speranze di vita alla nascita nelle quattro macroaree (Nord-Centro-Sud-Isole), formate rispettivamente dalle regioni settentrionali, centrali, meridionali e quelle insulari.

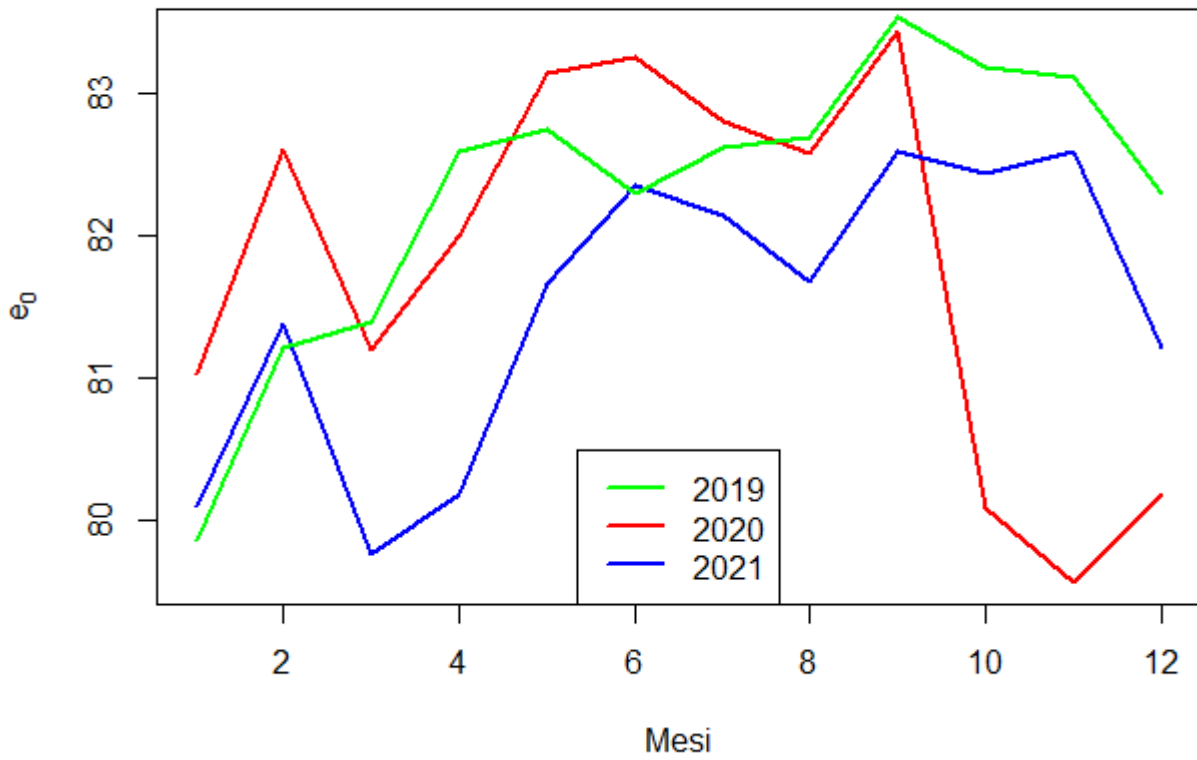
Speranze di vita alla nascita mensili macroarea Nord



Speranze di vita alla nascita mensili macroarea Centro



Speranze di vita alla nascita mensili macroarea Sud



Speranze di vita alla nascita mensili macroarea Isole

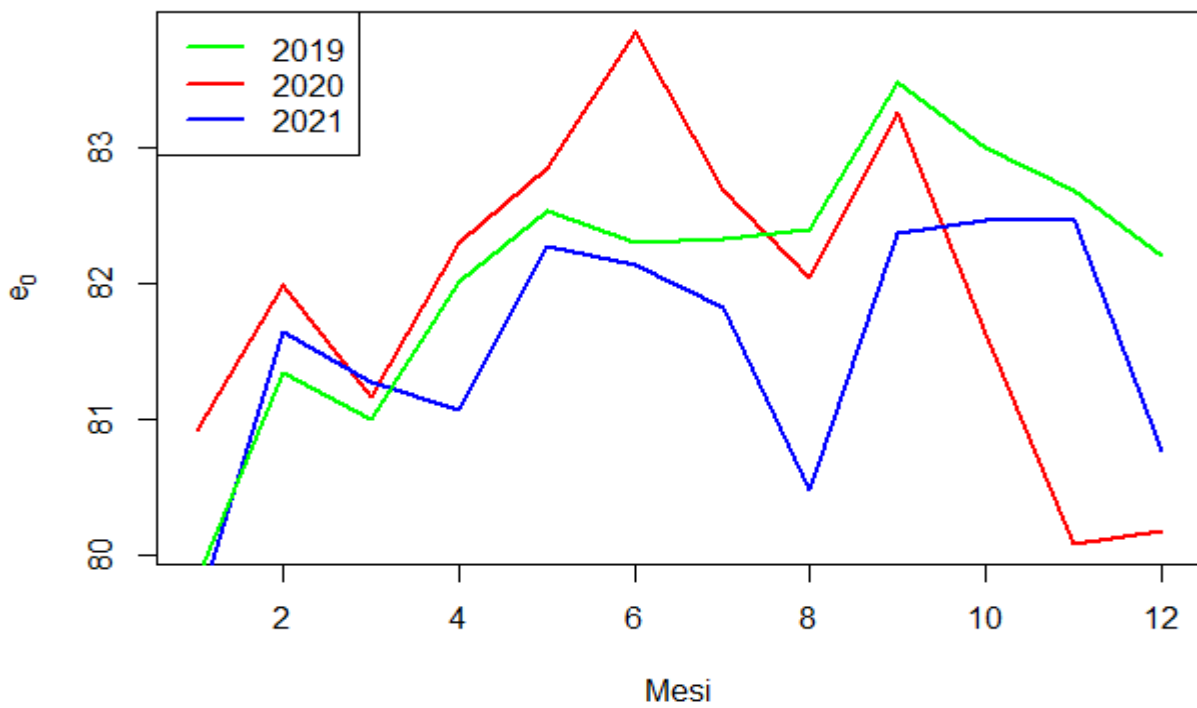


Figura 1. Speranze di vita alla nascita mensili divise per macroaree (Nord, Centro, Sud e Isole)

I valori utilizzati per calcolare delle speranze di vita alla nascita raggruppate per macroaree sono stati ottenuti sommando i valori sui decessi e sulla popolazione nelle diverse regioni italiane e nelle diverse macroaree, andando poi a calcolare le diverse tavole di mortalità e i corrispettivi valori per le speranze di vita alla nascita.

Questo metodo ci permette di ottenere dei risultati che tengano conto del “peso” della regione in questione. Nelle regioni settentrionali come anche in quelle delle altre macroaree vi sono regioni che hanno una grande disparità sotto l’aspetto della popolazione, ad esempio al nord vi è la Lombardia che ha una popolazione di circa 10 milioni di abitanti e la Valle d’Aosta che invece ne vanta circa 126 mila, andando a formulare delle tavole con il metodo descritto sopra abbattiamo questo problema.

Come si può notare, nelle macroaree del settentrione e del centro Italia si ha una flessione verso il basso molto ripida intorno al mese di marzo 2020 (mese di inizio pandemia e primo ciclo di chiusure), le regioni del Nord tendono ad assumere dei valori più critici ed evidenti rispetto a quelle centrali, tale flessione tende a ristabilizzarsi su valori più lineari a quelli pre-pandemici solamente nei mesi estivi per poi crollare nuovamente nei mesi di novembre e dicembre 2020 (mesi in cui sono state riconfermate le chiusure generali).

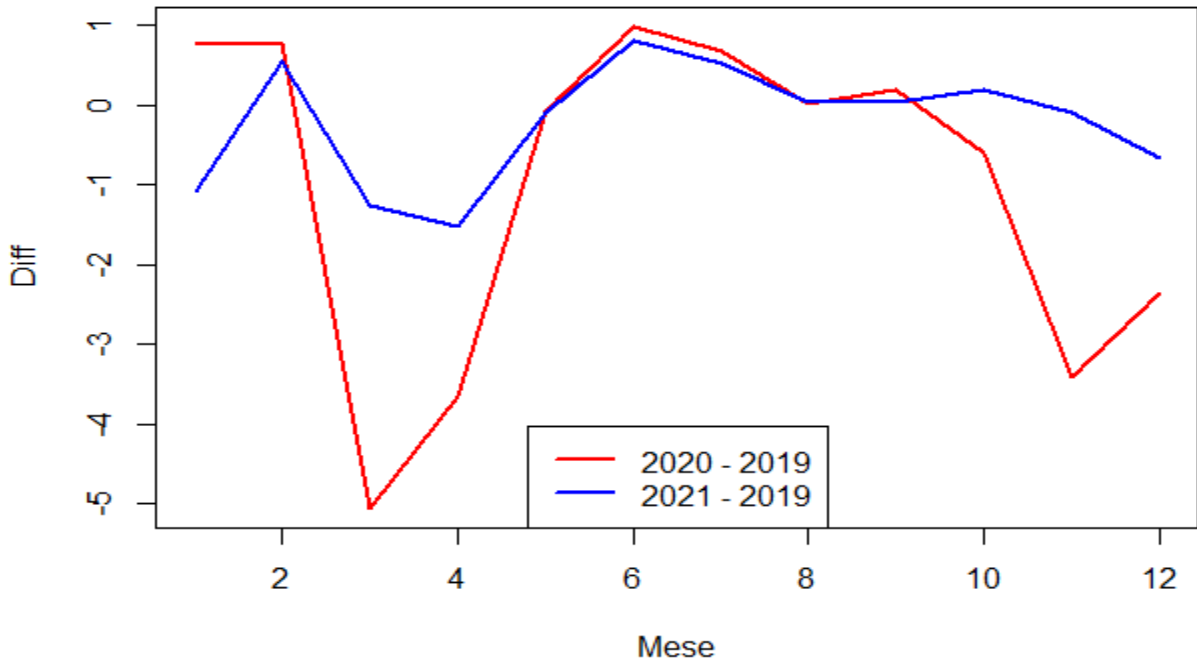
Per quanto riguarda, invece, le regioni meridionali e insulari tale comportamento risulta essere più mascherato, in quanto si hanno dei dati e dei valori più altalenanti. Questo è dovuto al fatto che in queste macroaree vi sono diverse regioni che hanno una bassa densità di popolazione, il che porta ad una diversità di densità abbastanza significativa tra le diverse macroaree.

Tale comportamento si ripete anche nel corso del 2021 anche se con picchi positivi (verso l’alto) e negativi (verso il basso) più contenuti.

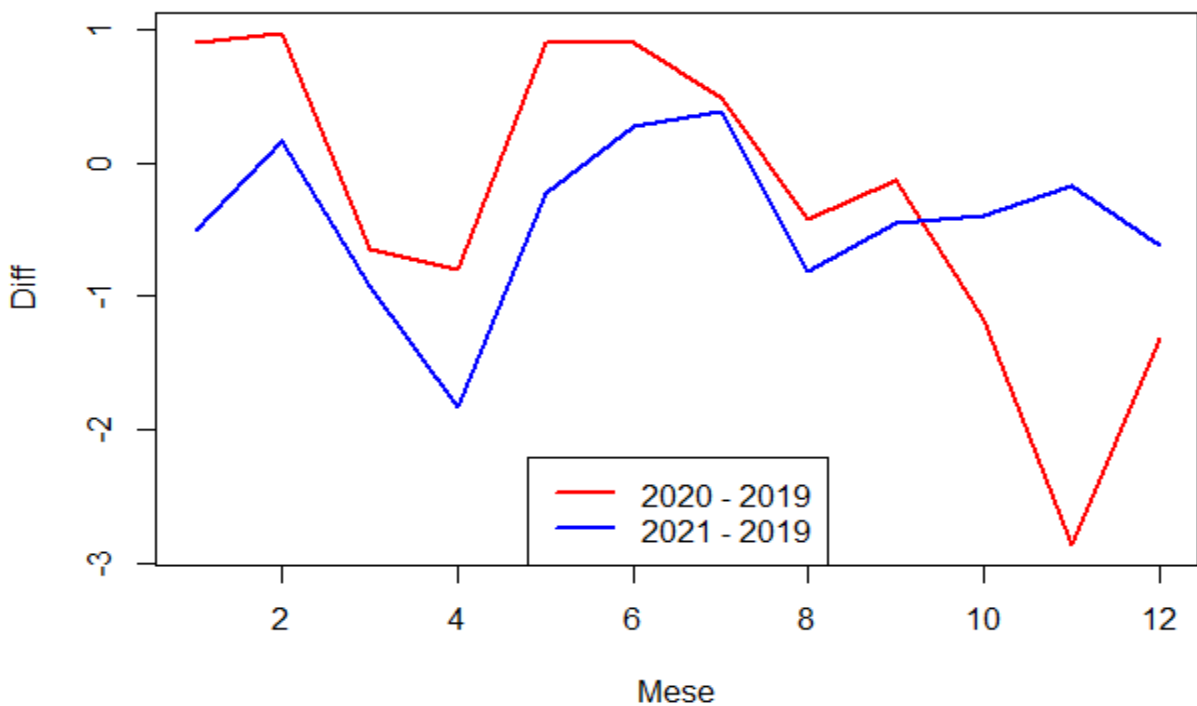
La componente stagionale appare in maniera più rimarcata durante gli anni pandemici, il che dimostra che la mortalità e quindi anche la speranza di vita alla nascita risulta essere fortemente influenzata dal virus. Le curve del 2019 infatti assumono anche loro un andamento stagionale, ma tale comportamento è più attenuato. Nel 2019 la curva della speranza di vita tende ad assumere nel caso delle regioni settentrionali un comportamento, affetto si dà stagionalità, ma comunque abbastanza costante durante l’intero anno, quelle invece del centro, del meridione e delle isole tendono ad assumere più un comportamento lineare e crescente. Nonostante ciò, nei quattro casi si evidenzia un comportamento stagionale che crolla intorno al mese di marzo, risale durante i mesi estivi per poi crollare nuovamente nei mesi invernali.

Vediamo ora in figura 2, invece, quattro grafici riguardanti sempre le macroaree (Nord, Centro, Sud ed Isole) dove però teniamo conto della differenza della speranza di vita alla nascita tra i due anni e l'anno di confronto.

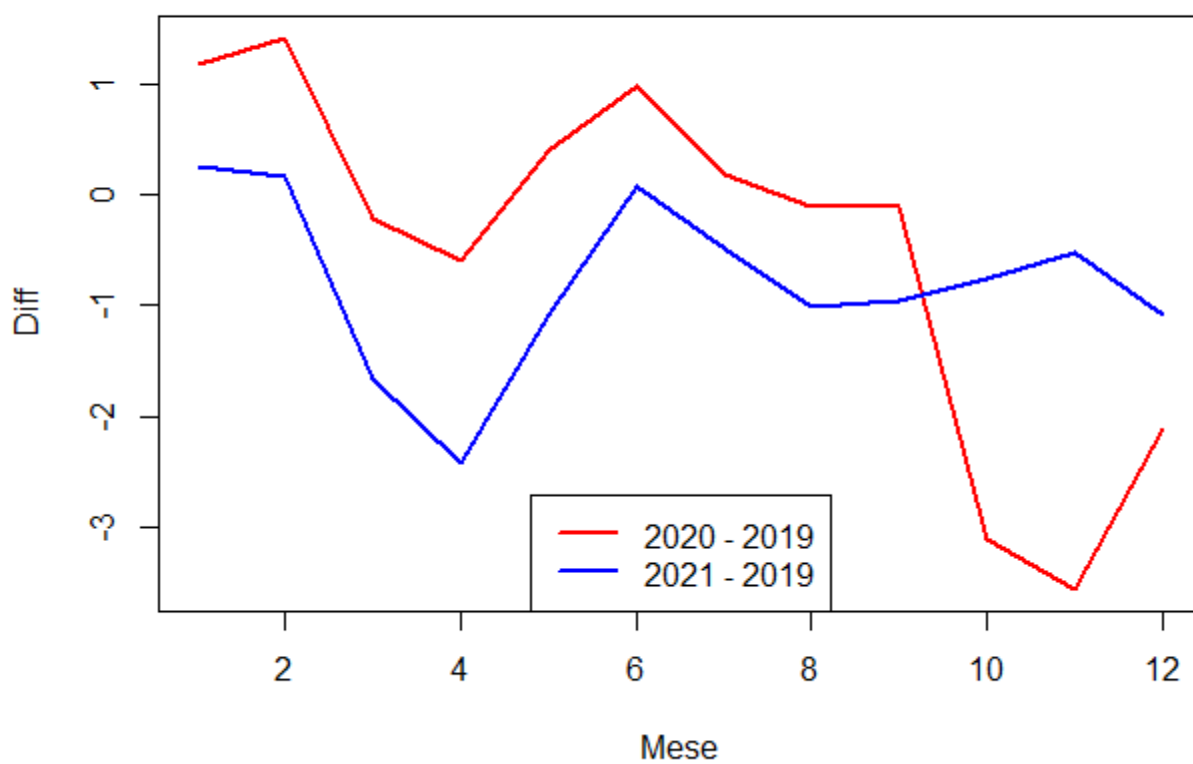
Differenza speranze di vita mensili macroarea Nord



Differenza speranze di vita mensili macroarea Centro



Differenza speranze di vita mensili macroarea Sud



Differenza speranze di vita mensili macroarea Isole

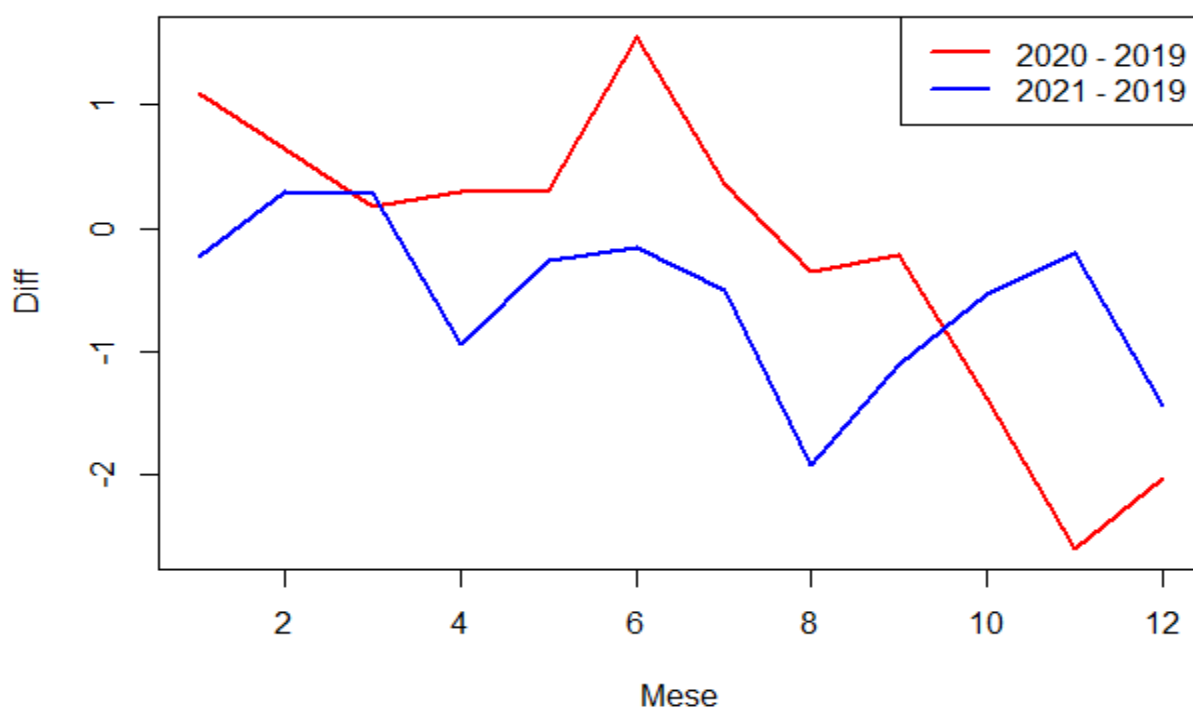


Figura 2. Differenza speranze di vita mensili divise per macroaree (Nord, Centro, Sud e Isole)

Da questi grafici si può evincere che le regioni maggiormente colpite risultano essere sempre quelle del Nord, nelle quali si registra una differenza più sostanziosa rispetto alle altre.

Il Nord risulta avere una grande differenza tra il 2019 ed il 2020 nel mese di marzo, tale differenza si inasprisce nuovamente durante i mesi invernali. Ricordiamo che i primi focolai del virus erano situati in due città del Nord, una in Lombardia (Bergamo) ed una in Veneto (Codogno). Tuttavia le regioni settentrionali sono state quelle che durante l'estate del 2020 sono tornate, rispetto alle altre regioni, più in linea con i valori del 2019 ottenendo una differenza molto vicina allo zero. Le regioni del centro, invece, hanno una differenza negativa più evidente nei mesi che intercorrono tra Agosto e Dicembre 2020. Il meridione e le isole assumono un comportamento che sottolinea una differenza positiva, dunque valori della speranza di vita maggiori nel 2020 rispetto al 2019, durante la prima metà dell'anno 2020. Successivamente in entrambe le macroaree si nota una differenza sempre più verso valori negativi.

Durante il 2021 tutte le macroaree ad eccezione di quella insulare si possono spezzare in due; la prima parte, che riguarda i primi 6-7 mesi dell'anno, registrano delle differenze tra il 2021 ed il 2019 simili a quelle ottenute tra il 2020 ed il 2019, mentre nella seconda metà dell'anno si ottengono delle differenze che oscillano nell'intervallo [-1 anno; +1 anno]. Non si può dire la stessa cosa per le regioni insulari, nelle quali si registrano dei valori più variabili.

Da notare bene che una particolarità di questi grafici, rispetto a quelli commentati sopra (pagg. 12-13), riguarda il fatto che questi grafici non sono affetti da stagionalità, cosa che non potevamo dire per i grafici sopra citati. Questi grafici, ci permettono dunque di avere una visione più chiara e mirata dell'incidenza e quindi dell'effetto che il virus ha avuto nel nostro paese.

Molto probabilmente, se si andasse a condurre uno studio analogo a quello trattato in questa tesi, ma per l'anno 2022, si continuerebbe a riscontrare questo aumento dell'indicatore speranza di vita (ex) fino a ritornare ai livelli ed ai comportamenti che avevamo prima della crisi pandemica. Ovviamente tale deduzione non è certa, in quanto potrebbe essere smentita facilmente da dei fattori che possono avvenire durante il 2022 che possono portare a dei risultati e comportamenti diversi rispetto a questa ipotesi.

L'aspetto che comunque si è andato a delineare è stato il conseguente abbassamento della speranza di vita alla nascita che risulta essere inferiore di circa un anno in media.

Tale calo è facilmente visibile nei grafici (pagg. 12-13) che riguardano principalmente le regioni settentrionali ma anche in quelle centrali, questo comportamento non è invece ben definito nei grafici delle regioni insulari e meridionali. Questo è dovuto come abbiamo già detto prima agli aspetti demografici che rendono gli andamenti delle curve sulle speranze di vita alla nascita più altalenanti.

Nonostante ciò, possiamo affermare che in tutti quanti i grafici delle macroaree vi è un abbassamento delle curve sulla speranza di vita nel 2021 (curva blu). Si può osservare che tale curva assume quasi sempre dei valori inferiori rispetto al 2019 (curva verde) ed al 2020 (curva rossa). Tale decorso va ad avvalorare la tesi posta prima sul calo di questo indicatore. Non è invece possibile fare questa deduzione in maniera esplicita per quanto riguarda le differenze tra il 2020 ed il 2019, in quanto le curve hanno in alcune parti dell'anno un andamento simile ed in altre differente.

Nell'Appendice A si possono trovare inoltre tutte le tavole di mortalità mensili per ogni regione italiana oltre che i grafici sulla speranza di vita alla nascita nei due anni ed al tasso di vaccinazione.

Ogni regione ad eccezione delle province autonome di Trento e Bolzano denotano un comportamento abbastanza simile a quello nazionale ed a quello riscontrato con i grafici commentati sopra.

Prendiamo in esame le regioni Lombardia (pag. 128) e Molise (pag. 154); andando a vedere i grafici relativi alla speranza di vita si può subito notare che per quanto riguarda la Lombardia il trend assunto nel 2019 risulta essere pressoché costante intorno agli 83 anni di vita mentre si ha un grosso calo nel mese di marzo 2020, calo che si ripete in maniera meno accentuata anche nel 2021, successivamente si torna a valori più vicini e fedeli a quelli del 2019 mentre si hanno due nuovi crolli intorno a novembre-dicembre. Il Molise invece ha un comportamento differente in quanto il livello della speranza di vita alla nascita nel 2019 risulta essere anche più basso di quello registrato nel 2020, questo perché nel Molise vi è una più bassa densità di popolazione ed ecco perché si può notare una maggiore oscillazione della speranza di vita nei tre anni.

Un altro esempio può essere fatto tenendo conto della regione Veneto, la quale assume un comportamento analogo a quello della Lombardia anche se con valori leggermente meno allarmanti.

In sostanza dunque ogni regione ha assunto comportamenti che si discostavano gli uni dagli altri e questo è dovuto come spiegheremo più avanti a delle realtà regionali, etiche e sociali.

Questo virus secondo l'istituto superiore della sanità e dall'Organizzazione Mondiale della Sanità (OMS) tende a colpire tutta la popolazione planetaria ma con una maggiore aggressività su coloro che hanno patologie pregresse legate all'apparato respiratorio e a quello cardiocircolatorio.

La corsa ai vaccini che è stata intrapresa a livello globale e che ha portato alla creazione di questi ultimi ha sicuramente influenzato i valori e gli aspetti biodemografici della nostra penisola.

Questo aspetto è facilmente riconducibile ai valori ottenuti nelle tavole di mortalità del 2021 ed ai grafici sulla speranza di vita alla nascita di ogni regione, per esempio si può constatare che nei primi 6 mesi del 2021 si è continuato a mantenere questo calo della speranza di vita alla nascita mentre da circa il mese di settembre si è invertito il trend portando a dei valori che rispetto ai mesi precedenti, ma soprattutto a quelli dell'anno passato, risultavano essere più elevati.

Come si evince dalle tabelle sui decessi regionali le regioni che hanno avuto il numero di casi di decessi da COVID-19 maggiore sono quelle che anche a livello sanitario sono le più all'avanguardia e che hanno una densità di popolazione elevata, stiamo parlando delle regioni settentrionali (in particolar modo Lombardia e Veneto), dove dunque è stato possibile mantenere un tracciamento dei positivi e dei deceduti più accurato ed attendibile.

Questo aspetto, come riportato in uno studio reso noto sul sito del Ministero della Sanità, però non è legato solamente alla maggiore densità di popolazione rispetto alle altre regioni italiane ma anche dall'alto numero di persone che pur non essendo in una fascia di età ad alto rischio fungevano da portatori sani del virus.

In altre parole, secondo degli studi condotti a livello nazionale un problema che ancora oggi non permette di farci abbandonare meccanismi di prevenzione, quali mascherina o green pass, è dovuto ai giovani.

Un esempio riportato nella fonte riguarda la regione Molise; si fa notare che la regione Molise ha una popolazione con un alto tasso di anziani e quindi che appartengono alle fasce di età ad alto rischio di contrarre il virus ma soprattutto di decedere.

I dati raccolti da ISTAT non sembrano però essere allarmanti e questo è dovuto al fatto che non vi è una alta popolazione giovanile che quindi può rendere più facile la circolazione del virus.

Legame tra il Vaccino e la Mortalità

Ci sono stati molti dibattiti sia nella comunità scientifica che in quella civile riguardo l'efficacia e/o la dannosità del vaccino; come delineato nell'introduzione non è mia intenzione dibattere riguardo l'efficacia di un vaccino rispetto ad un altro, bensì sottolineare gli aspetti che possono correlare il fattore mortalità ed il fattore vaccino.

Percentuale vaccinati per fascia di età

■ Ciclo parziale ■ Ciclo completo ■ Tre dosi ■ Neanche una dose

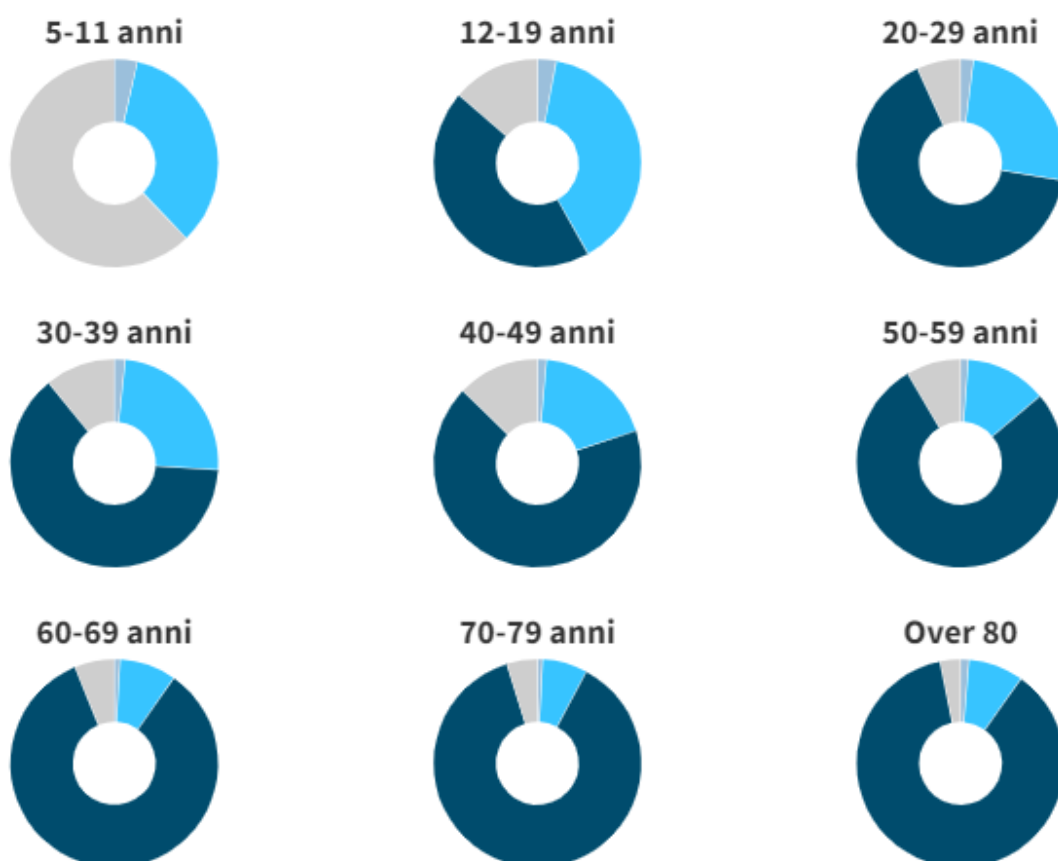


Figura 3 (Tassi vaccinati in Italia mesi settembre-ottobre), Fonte: ISS

Dobbiamo far presente che tale correlazione si può fare solamente a partire da marzo 2021, in quanto la campagna vaccinale di "massa" è iniziata solo in quel periodo.

Un' altro fattore a cui dobbiamo prestare attenzione riguarda il tempo di incubazione del vaccino; dagli studi che sono stati svolti durante la sperimentazione del siero vaccinale sappiamo che il principio attivo di quest'ultimo, nonché la capacità di esso

legata alla formazione da parte del nostro organismo di anticorpi, inizia a dare i suoi effetti solo dopo la terza settimana dall'ultima somministrazione.

Dunque, gli effetti che la vaccinazione ha dato sono visibili sulle tavole solo se si tiene conto di questo gap di 2 mesi.

Appunto per questo come dimostrato sulle tavole del 2021 si continua almeno fino al mese di agosto a mantenere questo calo della speranza di vita alla nascita mentre da settembre 2021 si va a delineare un cambio di trend, dove non si registra più un calo della speranza di vita bensì un aumento rispetto all'anno precedente.

La figura riportata qui sopra (fig. 3), resa reperibile dal ISS, mostra la percentuale di vaccinati nelle diverse categorie e nelle diverse fasce di età nei mesi di settembre-ottobre del 2021.

Il mese di settembre risulta dunque essere il punto che in ambito economico prende il nome di Break Even Point (BEP), ossia il punto in cui i costi che nel nostro caso sono rappresentati dalla mortalità e i guadagni che riguardano il tasso di vaccinati in Italia si equivalgono.

Quello che si vuole affermare con tale metafora è più comprensibile andando a descrivere come è formulato un grafico economico riguardante il Break Even Point. In particolare possiamo dire che il grafico del BEP è formato da due curve, una crescente ed una decrescente. Quella crescente sono i guadagni e quella decrescente sono i costi. Il BEP, nel nostro caso, rappresenta il momento in cui l'effetto della campagna vaccinale massiva ha portato alla neutralità o comunque ha ridotto significativamente l'incidenza del virus sulla mortalità in Italia.

Possiamo quindi affermare che da settembre 2021 il fattore virus ha perso la sua responsabilità sui decessi in Italia e soprattutto sugli aspetti legati alla questione demografica.

Tale constatazione è avvalorata a livello nazionale dal grafico in figura 4, nel quale si denota che più del 70 % della popolazione ha ricevuto la prima dose a cavallo tra il mese di agosto ed il mese di settembre del 2021, mentre si raggiunge tale traguardo per la seconda dose intorno ai mesi di novembre e dicembre dello stesso anno.

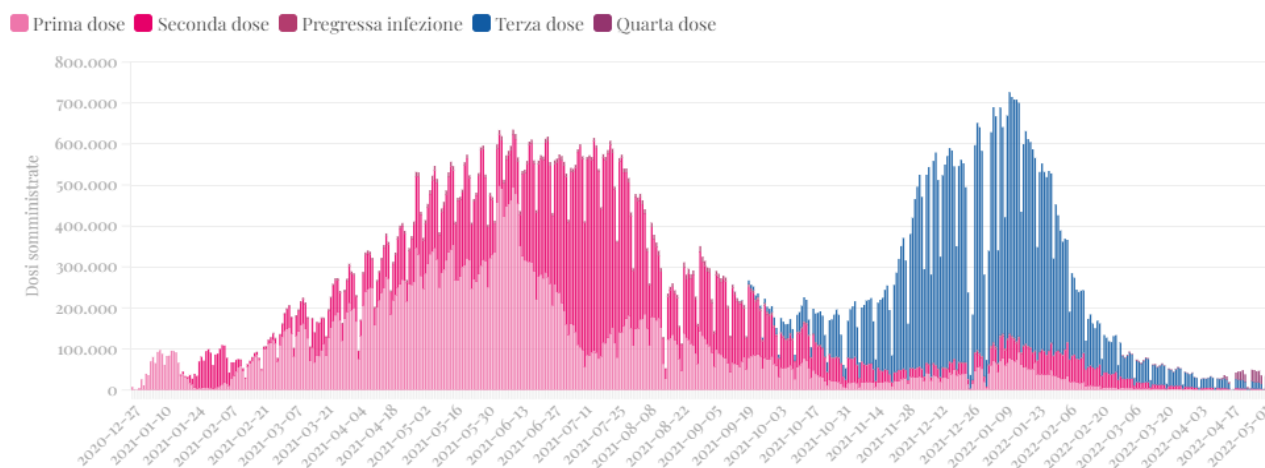


Figura 4. Vaccinati in Italia, Fonte: Ministero della Salute

Scendendo però nel dettaglio è possibile affermare che i risultati ottenuti in Italia sono il frutto di una media tra i valori regionali.

Come abbiamo detto prima nell'Appendice A ci sono anche i grafici che mostrano a livello regionale l'andamento delle vaccinazioni.

Non tutte le regioni hanno avuto le stesse tempistiche nella somministrazione dei vaccini sul proprio territorio e questo è dovuto da due fattori principali: il primo riguarda problematiche legate all'aspetto logistico e amministrativo definito prima ed il secondo all'aspetto etico della vaccinazione; ricordiamo che l'Italia a differenza di altri paesi extra-europei non ha mai imposto in maniera diretta la somministrazione del vaccino, indi per cui la vaccinazione era sì di massa ma comunque su base volontaria.

Anche qui è possibile dividere la nazione in aree più piccole come abbiamo fatto prima per l'aspetto legato alla mortalità, come si può notare le regioni settentrionali hanno attuato una campagna vaccinale, in cui la somministrazione della terza dose, dose che conclude il processo di vaccinazione, si incentra intorno ai mesi di agosto, settembre ed ottobre 2021.

Le regioni del centro e del mezzogiorno risultano essere invece indietro di circa un paio di mesi, le regioni insulari e quelle della Valle d'Aosta, Trentino Alto-Adige e del Friuli Venezia Giulia assumo comportamenti leggermente differenti anche perché essendo regioni a statuto speciale hanno potuto attuare operazioni legate al virus più ad hoc.

Conclusioni

Possiamo rispondere al quesito posto all'inizio della trattazione di questa tesi, ossia il COVID-19 ha influito sugli aspetti demografici della nostra penisola? In particolare modo sul numero di decessi che si sono registrati negli anni di pandemia?

Ed ancora possiamo asserire che indipendentemente dalla tipologia di vaccino impiegato la curva di mortalità ha subito dei cambiamenti tra il 2020 ed il 2021?

Secondo lo studio che è stato condotto in questa discussione la risposta a queste domande è affermativa.

Il COVID-19 ha sicuramente influito a livello nazionale su tutte le fasce di età, portando ad un calo momentaneo della previsione di vita che si aveva prima del virus.

La speranza di vita ha subito un calo di un anno circa rispetto ai valori pre-pandemici; inoltre come sottolineato nell'introduzione è stato possibile mettere in risalto anche l'effetto stagionale, andando a delineare un comportamento analogo a tutti gli altri virus influenzali già noti.

È stato possibile dimostrare anche che il trend stagionale, che si è andato a delineare nei due anni, è legato al virus in maniera diretta e che quindi tale comportamento, ossia registrare dei cali della speranza di vita alla nascita nei mesi invernali e di una "stabilizzazione" o "rialzo" nei mesi estivi, non si ripete in maniera così rimarcata ogni anno. Questa deduzione è stata confermata grazie anche allo studio di confronto che è stato svolto andando ad utilizzare e rappresentare i dati demografici del 2019. Tramite di essi abbiamo potuto vedere che a livello di macro aree il trend assunto dalla speranza di vita alla nascita era costante nel caso della macroarea settentrionale e lineare crescente nei casi delle macroaree restanti. Anche a livello di ogni singola regione si è potuto confermare tale andamento.

Un fatto molto importante che ha avuto un'incidenza soprattutto in Italia, su cui l'ISTAT ha voluto nei suoi articoli ufficiali porre l'accento, riguarda i tassi di mortalità. Secondo tali studi l'Italia ha sofferto più di altri paesi la mortalità dovuta al virus poiché si registra un calo continuo di un altro indicatore fondamentale, il tasso di fecondità.

Il tasso di fecondità è un indicatore usato in demografia che permette di capire l'andamento della popolazione di un determinato stato in un determinato periodo

storico. Tale tasso è dunque un modo per capire se una nazione sta crescendo sotto l'aspetto di popolazione oppure sta diminuendo.

Il tasso raggiunto dall'Italia negli ultimi anni ha superato in negativo il tasso più basso che si era registrato negli ultimi 20 anni, ossia quello del 2003; attualmente il tasso di fecondità si aggira intorno agli 1,24 figli per donna, il che vuol dire che il nostro paese tende a non sopperire ai decessi con le nuove nascite.

L'Italia, dunque, risulta avere un'alta popolazione con età compresa nelle fasce ad alto rischio.

Ecco perché nella penisola italiana i dati riguardanti la mortalità ed i tassi di mortalità risultano essere più elevati del resto dei paesi europei e non, i quali hanno un tasso di fecondità più elevato, come ad esempio la Francia.

Negli studi demografici gli elementi che agiscono sulla popolazione sono: la natalità, la mortalità ed anche le emigrazioni e le immigrazioni.

Durante la pandemia, il virus oltre che influenzare i fattori legati alla mortalità ed alla natalità ha influito anche sotto l'aspetto della migratorietà.

In Italia tale impatto ha avuto effetti sia sugli spostamenti interni alla penisola che quelli esterni. Il saldo migratorio netto con l'estero si attesta intorno ai valori dell'1.3 ogni mille abitanti, tale valore risulta essere la metà di quello registrato nel corso del 2019. Tali riduzioni hanno avuto un maggiore impatto nelle regioni del centro e del settentrione rispetto al mezzogiorno italiano. Basti pesare che il Centro ha avuto un calo dal 3.6 per mille al 1.9 per mille, il nord è passato dal 3.2 per mille al 1.6 per mille, mentre il Meridione ha avuto un calo dal 1.1 per mille allo 0.6 per mille. Ovviamente anche questo dato risulta essere ridotto rispetto al 2019 soprattutto a causa delle limitazioni sugli spostamenti imposte dalle singole regioni e dallo stato.

Anche il saldo migratorio dall'estero ha registrato un calo, secondo le stime ottenute nel gennaio 2021, dell'1 ogni mille abitanti. Quello che si evince dal report annuale rilasciato dall'Istat riguarda la tendenza alla stabilizzazione della popolazione estera residente in Italia negli ultimi anni, evento che si è già verificato nei bienni 2015-2016 e 2017-2019.

Gli spostamenti interni alla penisola invece hanno assunto un comportamento inverso, ossia si sono registrati cali della migratorietà interna più consistenti nel mezzogiorno rispetto all'area settentrionale. Le regioni settentrionali rimangono quelle che hanno una maggiore attrattività, con un tasso del 1.5 per mille, rispetto a quelle del centro e del sud Italia.

Per quanto riguarda il vaccino invece possiamo affermare che ha avuto anche lui un ruolo importante sulla parte demografica, ruolo che ci ha permesso di poter invertire un trend calante.

Un ulteriore fattore che ha influito in questo studio è stato anche la gestione nelle realtà regionali degli screening e delle vaccinazioni; questo è dovuto al fatto che nel corso del 2020 non vi erano in azione meccanismi pronti a sostenere una simile sfida e che purtroppo ci hanno portati a vivere scene tragiche come quelle di Codogno e di Bergamo.

Ovviamente questo studio non finisce con il calo della mortalità che è avvenuto nel 2021 e con il rientro dei parametri demografici ma di certo sarà oggetto di molte altre trattazioni future, che verranno svolte man mano che lo studio sul SarsCov2 andrà avanti e soprattutto quando sarà possibile usufruire di tutti i dati che riguardano questo specifico momento storico.

Ringraziamenti

Voglio ringraziare in primis i miei genitori che mi hanno permesso di intraprendere questo percorso di studi, dimostrandomi in ogni momento vicinanza e sostegno, sia morale che economico.

Un sentito ringraziamento al professor Mazzuco, nonché relatore di questa mia tesi, che in questi mesi si è sempre reso cortesemente disponibile all'aiuto attento e dettagliato ed al dialogo.

Un ulteriore ringraziamento va alla segreteria didattica, in particolar modo alla dottoressa Sartorelli e alle persone che la compongono, persone gentili e preparate che mi hanno saputo guidare in tutti i processi burocratici dell'università ed in particolar modo in quelli finali.

Voglio ringraziare i miei compagni di corso che sono stati presenti sia nei momenti difficili che in quelli più spensierati; compagni che hanno saputo spronarmi soprattutto nel periodo del primo lockdown, periodo in cui la mia dedizione a questa facoltà veniva un po' meno.

Un sentito grazie alla prof.ssa Dittadi, che oltre ad avermi consigliato questa facoltà ha saputo trasmettermi tramite i suoi insegnamenti di statistica durante i miei studi liceali la passione per questo mondo che al giorno d'oggi funge da completamento di ogni branca del sapere.

Infine, ringrazio la mia compagna Olga per tutto quello che ha fatto in questi anni e soprattutto per avermi sopportato durante la stesura di questa tesi.

Bibliografia

Livi Bacci M., Introduzione alla demografia (Terza Edizione), Loescher Editore, 1999

Caselli G., Vallin J., Wunsch G., La dinamica delle popolazioni, Carocci, 2001

Preston S.H., Heuveline P., Guillot M., Demography: Measuring and Population Processes, Blackwell Publishing, 2000

Sitografia

<https://www.istat.it/>

<https://ec.europa.eu/eurostat/data/database>

https://www.salute.gov.it/portale/nuovocoronavirus/homeNuovoCoronavirus.jsp?gclid=Cj0KCQjw1N2TBhCOARIsAGVHQc6E0asNe068jWNooDzfGHtkli2bsi6XkPVKtRd5pzu180YUJQSUhuoaAsVdEALw_wcB

<https://demo.istat.it/>

<https://lab24.ilsole24ore.com/numeri-vaccini-italia-mondo/>

<https://www.epicentro.iss.it/itoss/EpidMortPerinatale>

Appendice A

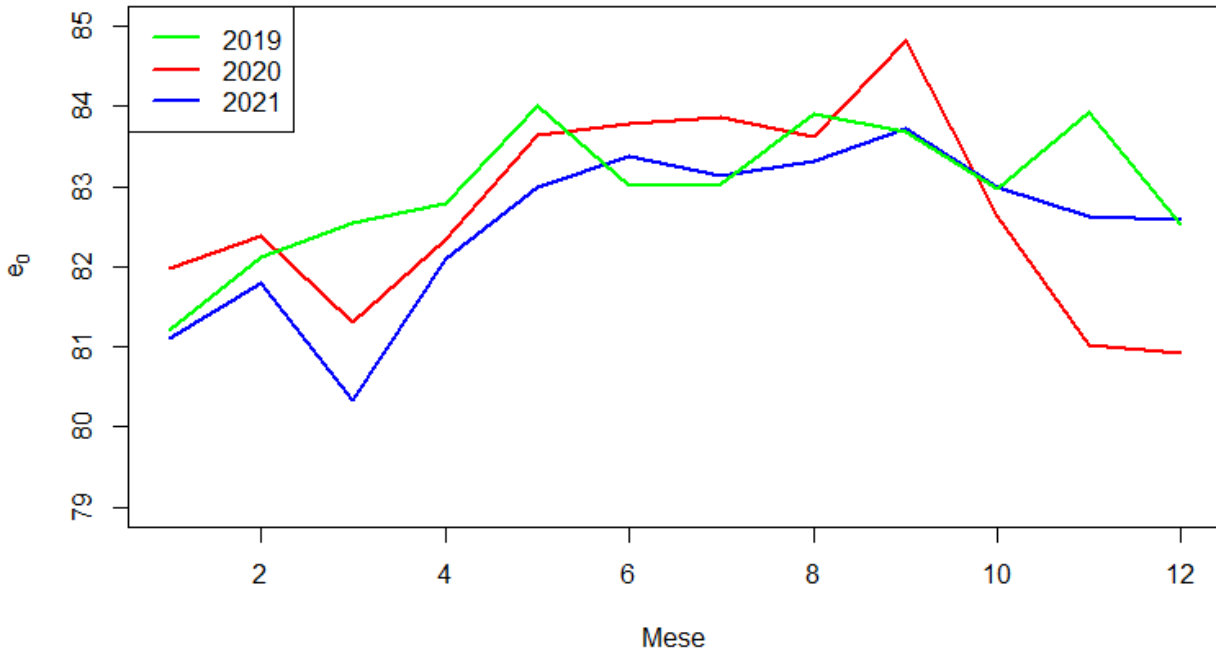
Nell'appendice si possono trovare e consultare le tabelle di mortalità regionali negli anni 2020 e 2021. Inoltre, sotto ogni regione viene riportato il grafico sulla speranza di vita alla nascita nei due anni ed il relativo grafico sulle vaccinazioni somministrate.

Le regioni sono riportate in ordine alfabetico:

- Abruzzo
- Basilicata
- Calabria
- Campania
- Emilia-Romagna
- Friuli Venezia Giulia
- Lazio
- Liguria
- Lombardia
- Marche
- Molise
- Piemonte
- Puglia
- Sardegna
- Sicilia
- Toscana
- Trentino Alto-Adige
- Umbria
- Valle d'Aosta
- Veneto

Abruzzo

Speranze di vita alla nascita mensili



ABRUZZO

I numeri riferiti alle prime dosi contengono anche il vaccino monodose Johnson&Johnson. Le persone con **pregressa infezione** sono entrate in contatto con il virus in passato sviluppando anticorpi. Per questo ricevono solo una dose e sono considerati vaccinati

Tutte le dosi

■ Prima dose ■ Seconda dose ■ Pregressa infezione ■ Terza dose ■ Quarta dose

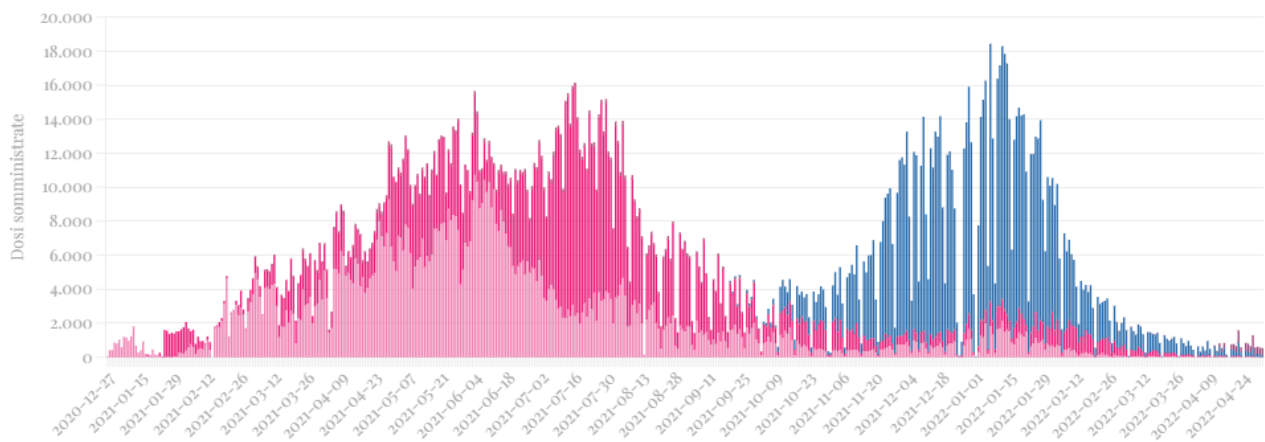


TAVOLA MORTALITA GENNAIO 2020							
CL.ETA	l_x	q_x	m_x	d_x	α	L_x	e_x
0	100000	0,004283	0,0043	428	0,05	99593	81,98
1-4	99572	0	0	0	1,64	398287	81,33
5-9	99572	0	0	0	2,5	497859	77,33
10-14	99572	0	0	0	2,5	497859	72,33
15-19	99572	0	0	0	2,5	497859	67,33
20-24	99572	0,001937	0,000388	193	2,5	497376	62,33
25-29	99379	0,001758	0,000352	175	2,5	496457	57,45
30-34	99204	0,003319	0,000665	329	2,5	495198	52,54
35-39	98875	0,00229	0,000458	226	2,5	493808	47,71
40-44	98648	0,002003	0,000401	198	2,5	492748	42,81
45-49	98451	0,011302	0,002273	1113	2,5	489473	37,89
50-54	97338	0,011872	0,002389	1156	2,5	483802	33,30
55-59	96183	0,018081	0,003649	1739	2,5	476565	28,67
60-64	94444	0,026244	0,005319	2479	2,5	466021	24,15
65-69	91965	0,057036	0,011742	5245	2,5	446711	19,73
70-74	86720	0,093651	0,01965	8121	2,5	413295	15,78
75-79	78598	0,147107	0,031757	11562	2,5	364085	12,15
80-84	67036	0,262528	0,060439	17599	2,5	291183	8,81
85-89	49437	0,439499	0,112656	21728	2,5	192867	6,06
90-94	27710	0,733638	0,231731	20329	2,5	87726	3,85
95-99	7381	0,987217	0,389903	7286	2,5	18688	2,56
100+	94	1	0,396947	94	5	238	2,52

TAVOLA MORTALITA GENNAIO 2021							
CL.ETA	l_x	q_x	m_x	d_x	α	L_x	e_x
0	100000	0,001453	0,001455	145	0,05	99862	81,10
1-4	99855	0	0	0	1,64	399419	80,21
5-9	99855	0	0	0	2,5	499274	76,21
10-14	99855	0	0	0	2,5	499274	71,21
15-19	99855	0,001033	0,000207	103	2,5	499016	66,21
20-24	99752	0,000978	0,000196	98	2,5	498514	61,28
25-29	99654	0,002751	0,000551	274	2,5	497585	56,34
30-34	99380	0,001722	0,000345	171	2,5	496472	51,49
35-39	99209	0,002361	0,000473	234	2,5	495459	46,57
40-44	98975	0,004161	0,000834	412	2,5	493844	41,67
45-49	98563	0,005463	0,001096	538	2,5	491468	36,84
50-54	98024	0,014373	0,002895	1409	2,5	486600	32,03
55-59	96616	0,02188	0,004424	2114	2,5	477793	27,46
60-64	94502	0,042475	0,008679	4014	2,5	462473	23,02
65-69	90488	0,053287	0,010949	4822	2,5	440383	18,93
70-74	85666	0,10603	0,022393	9083	2,5	405621	14,85
75-79	76583	0,179457	0,039429	13743	2,5	348555	11,32
80-84	62839	0,290029	0,067844	18225	2,5	268634	8,24
85-89	44614	0,489968	0,12979	21859	2,5	168422	5,59
90-94	22755	0,788739	0,260469	17947	2,5	68905	3,56
95-99	4807	0,99867	0,47349	4801	2,5	12034	2,51
100+	6	1	0,470103	6	5	14	2,13

TAVOLA MORTALITA FEBBRAIO 2020							
CL.ETA	l_x	q_x	m_x	d_x	α	L_x	e_x
0	100000	0,002859	0,002867	286	0,05	99728	82,37
1-4	99714	0,001252	0,000313	125	1,64	398562	81,61
5-9	99589	0	0	0	2,5	497946	77,71
10-14	99589	0	0	0	2,5	497946	72,71
15-19	99589	0,001028	0,000206	102	2,5	497690	67,71
20-24	99487	0,001937	0,000388	193	2,5	496953	62,78
25-29	99294	0,000879	0,000176	87	2,5	496252	57,89
30-34	99207	0,00249	0,000499	247	2,5	495417	52,94
35-39	98960	0,005335	0,00107	528	2,5	493479	48,07
40-44	98432	0,005333	0,00107	525	2,5	490847	43,31
45-49	97907	0,005964	0,001196	584	2,5	488075	38,53
50-54	97323	0,013556	0,00273	1319	2,5	483316	33,75
55-59	96004	0,016885	0,003406	1621	2,5	475965	29,18
60-64	94383	0,033523	0,006819	3164	2,5	464003	24,64
65-69	91219	0,049191	0,010086	4487	2,5	444875	20,40
70-74	86732	0,078032	0,01624	6768	2,5	416738	16,33
75-79	79964	0,137058	0,029428	10960	2,5	372419	12,50
80-84	69004	0,253573	0,058078	17498	2,5	301276	9,09
85-89	51506	0,444906	0,114439	22916	2,5	200243	6,33
90-94	28591	0,663101	0,1984	18959	2,5	95558	4,39
95-99	9632	0,866733	0,305924	8349	2,5	27290	3,12
100+	1284	1	0,458015	1284	5	2803	2,18

TAVOLA MORTALITA FEBBRAIO 2021							
CL.ETA	l_x	q_x	m_x	d_x	α	L_x	e_x
0	100000	0,004346	0,004364	435	0,05	99587	81,79
1-4	99565	0	0	0	1,64	398262	81,15
5-9	99565	0	0	0	2,5	497827	77,15
10-14	99565	0	0	0	2,5	497827	72,15
15-19	99565	0,002064	0,000413	206	2,5	497313	67,15
20-24	99360	0,000978	0,000196	97	2,5	496556	62,29
25-29	99263	0,002751	0,000551	273	2,5	495631	57,34
30-34	98990	0,000861	0,000172	85	2,5	494735	52,50
35-39	98904	0,000787	0,000158	78	2,5	494327	47,54
40-44	98826	0,002776	0,000556	274	2,5	493447	42,57
45-49	98552	0,008485	0,001704	836	2,5	490670	37,69
50-54	97716	0,014373	0,002895	1404	2,5	485069	32,99
55-59	96312	0,024217	0,004903	2332	2,5	475727	28,43
60-64	93979	0,037265	0,007594	3502	2,5	461140	24,07
65-69	90477	0,058954	0,012149	5334	2,5	439050	19,91
70-74	85143	0,092079	0,019305	7840	2,5	406116	16,00
75-79	77303	0,141992	0,030569	10976	2,5	359075	12,37
80-84	66327	0,255128	0,058486	16922	2,5	289329	9,00
85-89	49405	0,444579	0,11433	21964	2,5	192114	6,23
90-94	27441	0,688004	0,209758	18879	2,5	90005	4,22
95-99	8561	0,910678	0,334402	7797	2,5	23315	3,00
100+	765	1	0,321649	765	5	2377	3,11

TAVOLA MORTALITA MARZO 2020							
CL.ETA	l_x	q_x	m_x	d_x	α	L_x	e_x
0	100000	0,001431	0,001433	143	0,05	99864	81,31
1-4	99857	0	0	0	1,64	399427	80,42
5-9	99857	0	0	0	2,5	499284	76,42
10-14	99857	0	0	0	2,5	499284	71,42
15-19	99857	0,002055	0,000411	205	2,5	498771	66,42
20-24	99652	0,000969	0,000194	97	2,5	498017	61,55
25-29	99555	0,002636	0,000528	262	2,5	497120	56,61
30-34	99293	0,001661	0,000332	165	2,5	496051	51,75
35-39	99128	0,003813	0,000764	378	2,5	494694	46,84
40-44	98750	0,004668	0,000936	461	2,5	492596	42,01
45-49	98289	0,007747	0,001555	761	2,5	489540	37,19
50-54	97527	0,016917	0,003412	1650	2,5	483512	32,46
55-59	95878	0,021062	0,004257	2019	2,5	474339	27,98
60-64	93858	0,047919	0,009819	4498	2,5	458047	23,53
65-69	89361	0,044884	0,009183	4011	2,5	436776	19,58
70-74	85350	0,095861	0,020137	8182	2,5	406294	15,39
75-79	77168	0,155248	0,033663	11980	2,5	355889	11,75
80-84	65188	0,285387	0,066577	18604	2,5	279429	8,45
85-89	46584	0,476578	0,125134	22201	2,5	177418	5,83
90-94	24383	0,752444	0,241254	18347	2,5	76048	3,87
95-99	6036	0,921709	0,341915	5564	2,5	16272	3,02
100+	473	1	0,244275	473	5	1935	4,09

TAVOLA MORTALITA MARZO 2021							
CL.ETA	l_x	q_x	m_x	d_x	α	L_x	e_x
0	100000	0,002901	0,002909	290	0,05	99724	80,33
1-4	99710	0	0	0	1,64	398839	79,56
5-9	99710	0,001124	0,000225	112	2,5	498269	75,56
10-14	99598	0,001043	0,000209	104	2,5	497729	70,64
15-19	99494	0	0	0	2,5	497470	65,71
20-24	99494	0	0	0	2,5	497470	60,71
25-29	99494	0,000918	0,000184	91	2,5	497241	55,71
30-34	99403	0,001722	0,000345	171	2,5	496585	50,76
35-39	99231	0,003931	0,000788	390	2,5	495182	45,85
40-44	98841	0,004852	0,000973	480	2,5	493008	41,02
45-49	98362	0,007277	0,001461	716	2,5	490019	36,21
50-54	97646	0,016653	0,003359	1626	2,5	484164	31,45
55-59	96020	0,030035	0,006099	2884	2,5	472889	26,94
60-64	93136	0,05922	0,012205	5515	2,5	451891	22,70
65-69	87620	0,071586	0,014849	6272	2,5	422421	18,97
70-74	81348	0,103951	0,02193	8456	2,5	385600	15,24
75-79	72892	0,168377	0,036771	12273	2,5	333776	11,72
80-84	60619	0,273627	0,063399	16587	2,5	261625	8,59
85-89	44032	0,476527	0,125116	20982	2,5	167703	5,88
90-94	23049	0,728072	0,228967	16782	2,5	73293	3,96
95-99	6268	0,923689	0,34328	5789	2,5	16865	2,85
100+	478	1	0,470103	478	5	1017	2,13

TAVOLA MORTALITA APRILE 2020							
CL.ETA	l_x	q_x	m_x	d_x	α	L_x	e_x
0	100000	0,002859	0,002867	286	0,05	99728	82,33
1-4	99714	0	0	0	1,64	398856	81,57
5-9	99714	0	0	0	2,5	498571	77,57
10-14	99714	0,001046	0,000209	104	2,5	498310	72,57
15-19	99610	0,001028	0,000206	102	2,5	497793	67,64
20-24	99507	0	0	0	2,5	497537	62,71
25-29	99507	0	0	0	2,5	497537	57,71
30-34	99507	0,003319	0,000665	330	2,5	496711	52,71
35-39	99177	0,001527	0,000306	151	2,5	495507	47,88
40-44	99026	0,005333	0,00107	528	2,5	493808	42,95
45-49	98498	0,005369	0,001077	529	2,5	491166	38,16
50-54	97969	0,012434	0,002502	1218	2,5	486798	33,36
55-59	96751	0,021062	0,004257	2038	2,5	478658	28,75
60-64	94713	0,032203	0,006546	3050	2,5	465939	24,31
65-69	91663	0,055615	0,011441	5098	2,5	445569	20,04
70-74	86565	0,083266	0,017377	7208	2,5	414805	16,07
75-79	79357	0,141639	0,030487	11240	2,5	368685	12,30
80-84	68117	0,244526	0,055717	16656	2,5	298944	8,92
85-89	51461	0,47139	0,123351	24258	2,5	196658	6,00
90-94	27203	0,70434	0,217446	19160	2,5	88113	4,11
95-99	8043	0,894904	0,323919	7197	2,5	22220	2,95
100+	845	1	0,549618	845	5	1538	1,82

TAVOLA MORTALITA APRILE 2021							
CL.ETA	l_x	q_x	m_x	d_x	α	L_x	e_x
0	100000	0,005787	0,005819	579	0,05	99450	82,11
1-4	99421	0	0	0	1,64	397685	81,59
5-9	99421	0	0	0	2,5	497107	77,59
10-14	99421	0	0	0	2,5	497107	72,59
15-19	99421	0,001033	0,000207	103	2,5	496850	67,59
20-24	99319	0,001954	0,000391	194	2,5	496108	62,65
25-29	99125	0,001835	0,000367	182	2,5	495168	57,77
30-34	98943	0,001722	0,000345	170	2,5	494287	52,87
35-39	98772	0,001574	0,000315	156	2,5	493473	47,96
40-44	98617	0,003468	0,000695	342	2,5	492229	43,03
45-49	98275	0,004858	0,000974	477	2,5	490180	38,17
50-54	97797	0,010369	0,002085	1014	2,5	486452	33,35
55-59	96783	0,022465	0,004544	2174	2,5	478481	28,67
60-64	94609	0,039222	0,008001	3711	2,5	463769	24,27
65-69	90898	0,060366	0,012449	5487	2,5	440774	20,16
70-74	85411	0,084317	0,017606	7202	2,5	409052	16,29
75-79	78210	0,153393	0,033227	11997	2,5	361056	12,56
80-84	66213	0,228921	0,051702	15157	2,5	293170	9,39
85-89	51055	0,414658	0,104623	21170	2,5	202350	6,43
90-94	29885	0,692945	0,212063	20709	2,5	97653	4,22
95-99	9176	0,864941	0,304809	7937	2,5	26039	3,10
100+	1239	1	0,519588	1239	5	2385	1,92

TAVOLA MORTALITA MAGGIO 2020							
CL.ETA	l_x	q_x	m_x	d_x	α	L_x	e_x
0	100000	0	0	0	0,05	100000	83,65
1-4	100000	0	0	0	1,64	400000	82,65
5-9	100000	0	0	0	2,5	500000	78,65
10-14	100000	0,001046	0,000209	105	2,5	499738	73,65
15-19	99895	0	0	0	2,5	499477	68,73
20-24	99895	0,000969	0,000194	97	2,5	499235	63,73
25-29	99799	0,000879	0,000176	88	2,5	498773	58,78
30-34	99711	0,004147	0,000831	413	2,5	497520	53,83
35-39	99297	0,003052	0,000611	303	2,5	495729	49,05
40-44	98994	0,004003	0,000802	396	2,5	493981	44,19
45-49	98598	0,006559	0,001316	647	2,5	491373	39,36
50-54	97951	0,009058	0,00182	887	2,5	487539	34,60
55-59	97064	0,013891	0,002798	1348	2,5	481950	29,90
60-64	95716	0,038782	0,00791	3712	2,5	469299	25,28
65-69	92004	0,044165	0,009032	4063	2,5	449860	21,20
70-74	87940	0,075779	0,015753	6664	2,5	423042	17,06
75-79	81276	0,128755	0,027523	10465	2,5	380220	13,26
80-84	70812	0,239052	0,054301	16928	2,5	311739	9,85
85-89	53884	0,38212	0,094474	20590	2,5	217944	7,16
90-94	33294	0,576244	0,161894	19185	2,5	118506	5,04
95-99	14108	0,789593	0,260935	11140	2,5	42692	3,49
100+	2969	1	0,458015	2969	5	6481	2,18

TAVOLA MORTALITA MAGGIO 2021							
CL.ETA	l_x	q_x	m_x	d_x	α	L_x	e_x
0	100000	0,002901	0,002909	290	0,05	99724	82,99
1-4	99710	0,001287	0,000322	128	1,64	398536	82,23
5-9	99581	0,001124	0,000225	112	2,5	497628	78,33
10-14	99470	0,001043	0,000209	104	2,5	497089	73,42
15-19	99366	0	0	0	2,5	496829	68,49
20-24	99366	0,00293	0,000587	291	2,5	496101	63,49
25-29	99075	0,002751	0,000551	273	2,5	494692	58,67
30-34	98802	0,001722	0,000345	170	2,5	493586	53,83
35-39	98632	0,001574	0,000315	155	2,5	492772	48,92
40-44	98477	0,008993	0,001807	886	2,5	490170	43,99
45-49	97591	0,008485	0,001704	828	2,5	485886	39,36
50-54	96763	0,015514	0,003127	1501	2,5	480063	34,68
55-59	95262	0,013068	0,002631	1245	2,5	473198	30,19
60-64	94017	0,02742	0,00556	2578	2,5	463641	25,55
65-69	91439	0,043288	0,008849	3958	2,5	447300	21,20
70-74	87481	0,070043	0,014517	6127	2,5	422086	17,05
75-79	81353	0,128513	0,027468	10455	2,5	380630	13,15
80-84	70898	0,233495	0,052872	16554	2,5	313106	9,72
85-89	54344	0,392903	0,097792	21352	2,5	218340	6,91
90-94	32992	0,601665	0,172109	19850	2,5	115335	4,77
95-99	13142	0,864941	0,304809	11367	2,5	37292	3,20
100+	1775	1	0,371134	1775	5	4782	2,69

TAVOLA MORTALITA GIUGNO 2020							
CL.ETA	l_x	q_x	m_x	d_x	α	L_x	e_x
0	100000	0,005702	0,005733	570	0,05	99458	83,68
1-4	99430	0	0	0	1,64	397719	83,16
5-9	99430	0	0	0	2,5	497149	79,16
10-14	99430	0,001046	0,000209	104	2,5	496889	74,16
15-19	99326	0,001028	0,000206	102	2,5	496373	69,24
20-24	99224	0,000969	0,000194	96	2,5	495878	64,30
25-29	99127	0,004389	0,00088	435	2,5	494550	59,36
30-34	98692	0	0	0	2,5	493462	54,62
35-39	98692	0,005335	0,00107	527	2,5	492146	49,62
40-44	98166	0,004003	0,000802	393	2,5	489847	44,87
45-49	97773	0,007747	0,001555	757	2,5	486971	40,04
50-54	97016	0,010185	0,002047	988	2,5	482608	35,33
55-59	96027	0,019274	0,003892	1851	2,5	475510	30,67
60-64	94177	0,033523	0,006819	3157	2,5	462991	26,22
65-69	91020	0,035489	0,007226	3230	2,5	447023	22,05
70-74	87789	0,062916	0,012992	5523	2,5	425139	17,76
75-79	82266	0,116631	0,024771	9595	2,5	387343	13,79
80-84	72671	0,204529	0,045565	14863	2,5	326198	10,28
85-89	57808	0,351212	0,085205	20303	2,5	238283	7,28
90-94	37505	0,605781	0,173798	22720	2,5	130726	4,87
95-99	14785	0,778507	0,254936	11510	2,5	45150	3,51
100+	3275	1	0,48855	3275	5	6703	2,05

TAVOLA MORTALITA GIUGNO 2021							
CL.ETA	l_x	q_x	m_x	d_x	α	L_x	e_x
0	100000	0	0	0	0,05	100000	83,34
1-4	100000	0,001287	0,000322	129	1,64	399696	82,34
5-9	99871	0	0	0	2,5	499356	78,44
10-14	99871	0,001043	0,000209	104	2,5	499096	73,44
15-19	99767	0,002064	0,000413	206	2,5	498321	68,52
20-24	99561	0	0	0	2,5	497806	63,65
25-29	99561	0,003666	0,000735	365	2,5	496893	58,65
30-34	99196	0	0	0	2,5	495981	53,86
35-39	99196	0,005499	0,001103	546	2,5	494617	48,86
40-44	98651	0,004852	0,000973	479	2,5	492056	44,11
45-49	98172	0,009089	0,001826	892	2,5	488629	39,32
50-54	97280	0,012659	0,002548	1231	2,5	483320	34,66
55-59	96048	0,013658	0,00275	1312	2,5	476962	30,07
60-64	94736	0,029397	0,005967	2785	2,5	466720	25,45
65-69	91951	0,047586	0,009749	4376	2,5	448818	21,14
70-74	87576	0,069324	0,014363	6071	2,5	422702	17,08
75-79	81505	0,119744	0,025474	9760	2,5	383125	13,16
80-84	71745	0,217844	0,048895	15629	2,5	319652	9,61
85-89	56116	0,415787	0,104982	23332	2,5	222249	6,59
90-94	32784	0,655822	0,195159	21500	2,5	110168	4,51
95-99	11283	0,8406	0,290012	9485	2,5	32705	3,33
100+	1799	1	0,371134	1799	5	4846	2,69

TAVOLA MORTALITA LUGLIO 2020							
CL.ETA	l_x	q_x	m_x	d_x	α	L_x	e_x
0	100000	0,001431	0,001433	143	0,05	99864	83,87
1-4	99857	0	0	0	1,64	399427	82,99
5-9	99857	0	0	0	2,5	499284	78,99
10-14	99857	0	0	0	2,5	499284	73,99
15-19	99857	0	0	0	2,5	499284	68,99
20-24	99857	0,001937	0,000388	193	2,5	498801	63,99
25-29	99663	0,002636	0,000528	263	2,5	497660	59,11
30-34	99401	0,003319	0,000665	330	2,5	496179	54,26
35-39	99071	0,004574	0,000917	453	2,5	494221	49,43
40-44	98618	0,00267	0,000535	263	2,5	492430	44,65
45-49	98354	0,006559	0,001316	645	2,5	490159	39,76
50-54	97709	0,01131	0,002275	1105	2,5	485783	35,01
55-59	96604	0,018081	0,003649	1747	2,5	478654	30,38
60-64	94857	0,031543	0,00641	2992	2,5	466807	25,89
65-69	91865	0,042724	0,008731	3925	2,5	449515	21,65
70-74	87941	0,076531	0,015915	6730	2,5	422877	17,51
75-79	81210	0,105298	0,02223	8551	2,5	384674	13,75
80-84	72659	0,229853	0,05194	16701	2,5	321543	10,07
85-89	55958	0,362044	0,088414	20259	2,5	229143	7,34
90-94	35699	0,594115	0,169036	21209	2,5	125471	5,08
95-99	14490	0,811172	0,272932	11754	2,5	43064	3,86
100+	2736	1	0,21374	2736	5	12801	4,68

TAVOLA MORTALITA LUGLIO 2021							
CL.ETA	l_x	q_x	m_x	d_x	α	L_x	e_x
0	100000	0,004346	0,004364	435	0,05	99587	83,14
1-4	99565	0	0	0	1,64	398262	82,51
5-9	99565	0	0	0	2,5	497827	78,51
10-14	99565	0	0	0	2,5	497827	73,51
15-19	99565	0,001033	0,000207	103	2,5	497570	68,51
20-24	99463	0,001954	0,000391	194	2,5	496827	63,58
25-29	99268	0,000918	0,000184	91	2,5	496113	58,69
30-34	99177	0,001722	0,000345	171	2,5	495458	53,75
35-39	99006	0,001574	0,000315	156	2,5	494642	48,83
40-44	98850	0,001389	0,000278	137	2,5	493909	43,91
45-49	98713	0,006673	0,001339	659	2,5	491919	38,97
50-54	98054	0,012087	0,002432	1185	2,5	487309	34,21
55-59	96869	0,01719	0,003468	1665	2,5	480183	29,60
60-64	95204	0,024116	0,004882	2296	2,5	470280	25,07
65-69	92908	0,061776	0,012749	5739	2,5	450192	20,63
70-74	87169	0,075063	0,015598	6543	2,5	419485	16,82
75-79	80626	0,125599	0,026803	10126	2,5	377811	12,99
80-84	70499	0,226165	0,051	15944	2,5	312634	9,49
85-89	54555	0,413528	0,104263	22560	2,5	216374	6,54
90-94	31995	0,659284	0,196696	21094	2,5	107240	4,38
95-99	10901	0,883689	0,316646	9633	2,5	30423	3,03
100+	1268	1	0,494845	1268	5	2562	2,02

TAVOLA MORTALITA AGOSTO 2020							
CL.ETA	l_x	q_x	m_x	d_x	α	L_x	e_x
0	100000	0	0	0	0,05	100000	83,55
1-4	100000	0,001252	0,000313	125	1,64	399704	82,55
5-9	99875	0	0	0	2,5	499374	78,65
10-14	99875	0,001046	0,000209	104	2,5	499113	73,65
15-19	99770	0,001028	0,000206	103	2,5	498595	68,73
20-24	99668	0	0	0	2,5	498339	63,80
25-29	99668	0,004389	0,00088	437	2,5	497245	58,80
30-34	99230	0,001661	0,000332	165	2,5	495739	54,04
35-39	99065	0,00229	0,000458	227	2,5	494760	49,13
40-44	98839	0,005998	0,001203	593	2,5	492711	44,24
45-49	98246	0,011893	0,002393	1168	2,5	488308	39,49
50-54	97077	0,009621	0,001934	934	2,5	483052	34,93
55-59	96143	0,012691	0,002554	1220	2,5	477666	30,25
60-64	94923	0,028897	0,005864	2743	2,5	467758	25,60
65-69	92180	0,039836	0,008129	3672	2,5	451721	21,29
70-74	88508	0,066717	0,013804	5905	2,5	427778	17,07
75-79	82603	0,1269	0,0271	10482	2,5	386809	13,11
80-84	72121	0,210219	0,046982	15161	2,5	322701	9,66
85-89	56960	0,424157	0,107665	24160	2,5	224398	6,56
90-94	32800	0,659545	0,196812	21633	2,5	109916	4,55
95-99	11167	0,767216	0,248938	8567	2,5	34416	3,53
100+	2599	1	0,519084	2599	5	5008	1,93

TAVOLA MORTALITA AGOSTO 2021							
CL.ETA	l_x	q_x	m_x	d_x	α	L_x	e_x
0	100000	0	0	0	0,05	100000	83,28
1-4	100000	0,001287	0,000322	129	1,64	399696	82,28
5-9	99871	0	0	0	2,5	499356	78,38
10-14	99871	0	0	0	2,5	499356	73,38
15-19	99871	0,001033	0,000207	103	2,5	499098	68,38
20-24	99768	0,001954	0,000391	195	2,5	498353	63,45
25-29	99573	0,001835	0,000367	183	2,5	497409	58,57
30-34	99390	0,002582	0,000517	257	2,5	496311	53,67
35-39	99134	0,000787	0,000158	78	2,5	495474	48,81
40-44	99056	0,004852	0,000973	481	2,5	494077	43,84
45-49	98575	0,007881	0,001583	777	2,5	490933	39,04
50-54	97798	0,013802	0,00278	1350	2,5	485617	34,33
55-59	96448	0,012478	0,002511	1203	2,5	479234	29,78
60-64	95245	0,028079	0,005696	2674	2,5	469539	25,12
65-69	92571	0,049728	0,010199	4603	2,5	451345	20,78
70-74	87967	0,075063	0,015598	6603	2,5	423329	16,73
75-79	81364	0,11188	0,023702	9103	2,5	384063	12,89
80-84	72261	0,252453	0,057785	18243	2,5	315699	9,20
85-89	54019	0,416914	0,105342	22521	2,5	213790	6,46
90-94	31498	0,669563	0,201306	21090	2,5	104764	4,29
95-99	10408	0,906271	0,331443	9432	2,5	28459	2,92
100+	976	1	0,494845	976	5	1971	2,02

TAVOLA MORTALITA SETTEMBRE 2020							
CL.ETA	l_x	q_x	m_x	d_x	α	L_x	e_x
0	100000	0,002859	0,002867	286	0,05	99728	84,81
1-4	99714	0	0	0	1,64	398856	84,06
5-9	99714	0	0	0	2,5	498571	80,06
10-14	99714	0	0	0	2,5	498571	75,06
15-19	99714	0,001028	0,000206	102	2,5	498314	70,06
20-24	99612	0,000969	0,000194	97	2,5	497817	65,13
25-29	99515	0,000879	0,000176	88	2,5	497357	60,19
30-34	99428	0,000831	0,000166	83	2,5	496931	55,24
35-39	99345	0,003052	0,000611	303	2,5	495967	50,28
40-44	99042	0,003337	0,000668	330	2,5	494383	45,43
45-49	98711	0,00239	0,000479	236	2,5	492967	40,57
50-54	98475	0,014117	0,002844	1390	2,5	488901	35,66
55-59	97085	0,022253	0,004501	2160	2,5	480025	31,14
60-64	94925	0,02425	0,00491	2302	2,5	468869	26,79
65-69	92623	0,039113	0,007979	3623	2,5	454057	22,39
70-74	89000	0,056036	0,01153	4987	2,5	432532	18,20
75-79	84013	0,109091	0,023077	9165	2,5	397152	14,13
80-84	74848	0,179448	0,039427	13431	2,5	340661	10,56
85-89	61417	0,369186	0,090553	22674	2,5	250397	7,32
90-94	38742	0,598025	0,170624	23169	2,5	135790	5,14
95-99	15573	0,743996	0,236941	11587	2,5	48901	4,07
100+	3987	1	0,274809	3987	5	14508	3,64

TAVOLA MORTALITA SETTEMBRE 2021							
CL.ETA	l_x	q_x	m_x	d_x	α	L_x	e_x
0	100000	0,001453	0,001455	145	0,05	99862	83,72
1-4	99855	0	0	0	1,64	399419	82,84
5-9	99855	0	0	0	2,5	499274	78,84
10-14	99855	0	0	0	2,5	499274	73,84
15-19	99855	0	0	0	2,5	499274	68,84
20-24	99855	0,004878	0,000978	487	2,5	498056	63,84
25-29	99368	0	0	0	2,5	496838	59,14
30-34	99368	0,002582	0,000517	257	2,5	496197	54,14
35-39	99111	0,004716	0,000945	467	2,5	494387	49,28
40-44	98644	0,004852	0,000973	479	2,5	492022	44,50
45-49	98165	0,002432	0,000487	239	2,5	490228	39,70
50-54	97926	0,011515	0,002316	1128	2,5	486813	34,79
55-59	96799	0,021295	0,004305	2061	2,5	478840	30,17
60-64	94737	0,033339	0,006781	3158	2,5	465791	25,77
65-69	91579	0,036084	0,007349	3305	2,5	449634	21,58
70-74	88274	0,067163	0,013899	5929	2,5	426550	17,29
75-79	82346	0,11188	0,023702	9213	2,5	388697	13,35
80-84	73133	0,225244	0,050766	16473	2,5	324483	9,72
85-89	56660	0,402135	0,100668	22785	2,5	226338	6,82
90-94	33875	0,638242	0,187476	21621	2,5	115324	4,73
95-99	12255	0,74361	0,236745	9113	2,5	38491	3,66
100+	3142	1	0,494845	3142	5	6349	2,02

TAVOLA MORTALITA OTTOBRE 2020							
CL.ETA	l_x	q_x	m_x	d_x	α	L_x	e_x
0	100000	0,005702	0,005733	570	0,05	99458	82,35
1-4	99430	0	0	0	1,64	397719	81,82
5-9	99430	0	0	0	2,5	497149	77,82
10-14	99430	0	0	0	2,5	497149	72,82
15-19	99430	0	0	0	2,5	497149	67,82
20-24	99430	0	0	0	2,5	497149	62,82
25-29	99430	0	0	0	2,5	497149	57,82
30-34	99430	0,00249	0,000499	248	2,5	496530	52,82
35-39	99182	0,00229	0,000458	227	2,5	495343	47,95
40-44	98955	0,005333	0,00107	528	2,5	493456	43,05
45-49	98427	0,00834	0,001675	821	2,5	490084	38,27
50-54	97606	0,009058	0,00182	884	2,5	485822	33,57
55-59	96722	0,018081	0,003649	1749	2,5	479239	28,85
60-64	94973	0,039438	0,008046	3746	2,5	465504	24,34
65-69	91228	0,052051	0,010688	4748	2,5	444269	20,24
70-74	86479	0,074275	0,015428	6423	2,5	416339	16,21
75-79	80056	0,158844	0,03451	12716	2,5	368490	12,31
80-84	67340	0,225217	0,050759	15166	2,5	298784	9,16
85-89	52174	0,47851	0,100535	24966	2,5	198454	6,10
90-94	27208	0,664871	0,199193	18090	2,5	90816	4,40
95-99	9118	0,842136	0,290927	7679	2,5	26394	3,17
100+	1439	1	0,580153	1439	5	2481	1,72

TAVOLA MORTALITA OTTOBRE 2021							
CL.ETA	l_x	q_x	m_x	d_x	α	L_x	e_x
0	100000	0,002901	0,002909	290	0,05	99724	82,99
1-4	99710	0	0	0	1,64	398839	82,23
5-9	99710	0	0	0	2,5	498549	78,23
10-14	99710	0	0	0	2,5	498549	73,23
15-19	99710	0,001033	0,000207	103	2,5	498292	68,23
20-24	99607	0,001954	0,000391	195	2,5	497548	63,30
25-29	99412	0,001835	0,000367	182	2,5	496605	58,41
30-34	99230	0,000861	0,000172	85	2,5	495935	53,52
35-39	99144	0,002361	0,000473	234	2,5	495137	48,56
40-44	98910	0,003468	0,000695	343	2,5	493694	43,67
45-49	98567	0,008485	0,001704	836	2,5	490745	38,81
50-54	97731	0,012087	0,002432	1181	2,5	485701	34,12
55-59	96550	0,017778	0,003587	1716	2,5	478457	29,51
60-64	94833	0,034649	0,007052	3286	2,5	465951	25,00
65-69	91547	0,052576	0,010799	4813	2,5	445704	20,81
70-74	86734	0,067883	0,014054	5888	2,5	418951	16,82
75-79	80846	0,13912	0,029904	11247	2,5	376113	12,87
80-84	69599	0,228921	0,051702	15933	2,5	308163	9,54
85-89	53666	0,421406	0,10678	22615	2,5	211793	6,63
90-94	31051	0,612843	0,176719	19029	2,5	107682	4,64
95-99	12022	0,897349	0,325524	10788	2,5	33139	3,03
100+	1234	1	0,371134	1234	5	3325	2,69

TAVOLA MORTALITA NOVEMBRE 2020							
CL.ETA	l_x	q_x	m_x	d_x	α	L_x	e_x
0	100000	0,001431	0,001433	143	0,05	99864	81,03
1-4	99857	0,001252	0,000313	125	1,64	399132	80,14
5-9	99732	0	0	0	2,5	498659	76,24
10-14	99732	0	0	0	2,5	498659	71,24
15-19	99732	0	0	0	2,5	498659	66,24
20-24	99732	0,000969	0,000194	97	2,5	498417	61,24
25-29	99635	0	0	0	2,5	498176	56,30
30-34	99635	0,000831	0,000166	83	2,5	497969	51,30
35-39	99552	0,003052	0,000611	304	2,5	497002	46,34
40-44	99249	0,005333	0,00107	529	2,5	494919	41,47
45-49	98719	0,007153	0,001436	706	2,5	491831	36,68
50-54	98013	0,01131	0,002275	1109	2,5	487294	31,93
55-59	96905	0,019871	0,004014	1926	2,5	479709	27,27
60-64	94979	0,036156	0,007364	3434	2,5	466310	22,77
65-69	91545	0,068336	0,014151	6256	2,5	442085	18,53
70-74	85289	0,118408	0,025172	10099	2,5	401198	14,70
75-79	75190	0,173969	0,038109	13081	2,5	343249	11,34
80-84	62109	0,294877	0,069174	18315	2,5	264761	8,20
85-89	43795	0,504997	0,135116	22116	2,5	163683	5,59
90-94	21679	0,766187	0,248396	16610	2,5	66868	3,74
95-99	5069	0,921709	0,341915	4672	2,5	13664	2,81
100+	397	1	0,671756	397	5	591	1,49

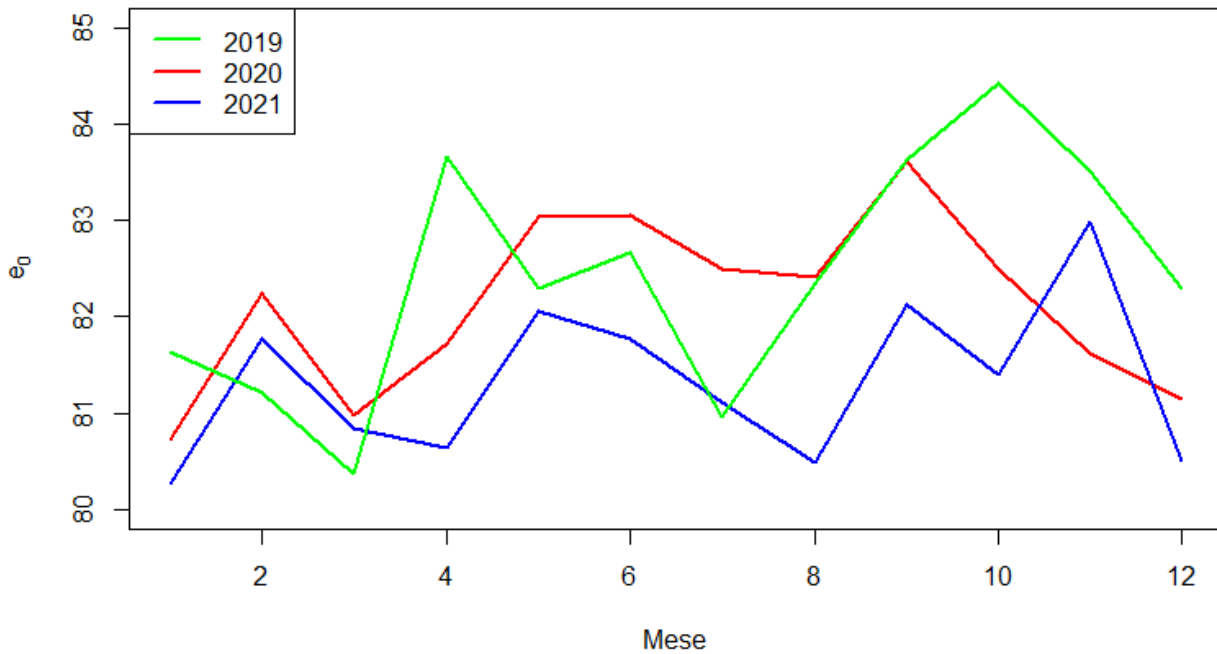
TAVOLA MORTALITA NOVEMBRE 2021							
CL.ETA	l_x	q_x	m_x	d_x	α	L_x	e_x
0	100000	0,002901	0,002909	290	0,05	99724	82,62
1-4	99710	0	0	0	1,64	398839	81,86
5-9	99710	0	0	0	2,5	498549	77,86
10-14	99710	0,001043	0,000209	104	2,5	498289	72,86
15-19	99606	0	0	0	2,5	498029	67,93
20-24	99606	0,000978	0,000196	97	2,5	497786	62,93
25-29	99509	0,003666	0,000735	365	2,5	496630	57,99
30-34	99144	0,005156	0,001034	511	2,5	494440	53,20
35-39	98632	0,005499	0,001103	542	2,5	491806	48,46
40-44	98090	0,006925	0,00139	679	2,5	488752	43,71
45-49	97411	0,004858	0,000974	473	2,5	485871	39,00
50-54	96938	0,010942	0,0022	1061	2,5	482036	34,18
55-59	95877	0,016014	0,003229	1535	2,5	475546	29,53
60-64	94342	0,032683	0,006645	3083	2,5	463999	24,97
65-69	91258	0,0483	0,009899	4408	2,5	445271	20,73
70-74	86850	0,07792	0,016216	6767	2,5	417333	16,65
75-79	80083	0,140079	0,030126	11218	2,5	372370	12,85
80-84	68865	0,233495	0,052872	16080	2,5	304126	9,54
85-89	52785	0,396377	0,09887	20923	2,5	211620	6,68
90-94	31862	0,672954	0,202843	21442	2,5	105707	4,42
95-99	10420	0,794052	0,263379	8274	2,5	31416	3,38
100+	2146	1	0,569072	2146	5	3771	1,76

TAVOLA MORTALITA DICEMBRE 2020							
CL.ETA	l_x	q_x	m_x	d_x	α	L_x	e_x
0	100000	0,004283	0,0043	428	0,05	99593	80,93
1-4	99572	0	0	0	1,64	398287	80,28
5-9	99572	0	0	0	2,5	497859	76,28
10-14	99572	0	0	0	2,5	497859	71,28
15-19	99572	0	0	0	2,5	497859	66,28
20-24	99572	0,000969	0,000194	96	2,5	497617	61,28
25-29	99475	0,000879	0,000176	87	2,5	497158	56,33
30-34	99388	0,003319	0,000665	330	2,5	496114	51,38
35-39	99058	0,003813	0,000764	378	2,5	494345	46,54
40-44	98680	0,005998	0,001203	592	2,5	491921	41,71
45-49	98088	0,005964	0,001196	585	2,5	488979	36,95
50-54	97503	0,014117	0,002844	1376	2,5	484075	32,15
55-59	96127	0,025814	0,00523	2481	2,5	474430	27,58
60-64	93645	0,039438	0,008046	3693	2,5	458994	23,24
65-69	89952	0,071141	0,014753	6399	2,5	433763	19,10
70-74	83553	0,111917	0,02371	9351	2,5	394387	15,37
75-79	74202	0,157946	0,034298	11720	2,5	341710	11,99
80-84	62482	0,268742	0,062092	16792	2,5	270431	8,77
85-89	45690	0,452414	0,116934	20671	2,5	176775	6,07
90-94	25019	0,706003	0,21824	17664	2,5	80938	4,02
95-99	7356	0,955489	0,365909	7028	2,5	19208	2,67
100+	327	1	0,70229	327	5	466	1,42

TAVOLA MORTALITA DICEMBRE 2021							
CL.ETA	l_x	q_x	m_x	d_x	α	L_x	e_x
0	100000	0,002901	0,002909	290	0,05	99724	82,58
1-4	99710	0	0	0	1,64	398839	81,82
5-9	99710	0	0	0	2,5	498549	77,82
10-14	99710	0,001043	0,000209	104	2,5	498289	72,82
15-19	99606	0,001033	0,000207	103	2,5	497772	67,89
20-24	99503	0	0	0	2,5	497515	62,96
25-29	99503	0	0	0	2,5	497515	57,96
30-34	99503	0,001722	0,000345	171	2,5	497087	52,96
35-39	99332	0,002361	0,000473	234	2,5	496072	48,05
40-44	99097	0,002776	0,000556	275	2,5	494798	43,16
45-49	98822	0,007277	0,001461	719	2,5	492313	38,27
50-54	98103	0,014943	0,003011	1466	2,5	486850	33,53
55-59	96637	0,019538	0,003946	1888	2,5	478465	29,00
60-64	94749	0,025439	0,005153	2410	2,5	467719	24,53
65-69	92339	0,053997	0,011099	4986	2,5	449228	20,11
70-74	87353	0,08644	0,018069	7551	2,5	417886	16,11
75-79	79802	0,129482	0,027689	10333	2,5	373177	12,40
80-84	69469	0,272755	0,063165	18948	2,5	299974	8,87
85-89	50521	0,424759	0,107859	21459	2,5	198957	6,26
90-94	29062	0,717102	0,223588	20840	2,5	93208	4,04
95-99	8221	0,919387	0,340321	7559	2,5	22211	2,93
100+	663	1	0,346392	663	5	1913	2,89

Basilicata

Speranze di vita alla nascita mensili



BASILICATA

I numeri riferiti alle prime dosi contengono anche il vaccino monodose Johnson&Johnson. Le persone con **pregressa infezione** sono entrate in contatto con il virus in passato sviluppando anticorpi. Per questo ricevono solo una dose e sono considerati vaccinati

Tutte le dosi ▼

■ Prima dose ■ Seconda dose ■ Pregressa infezione ■ Terza dose ■ Quarta dose

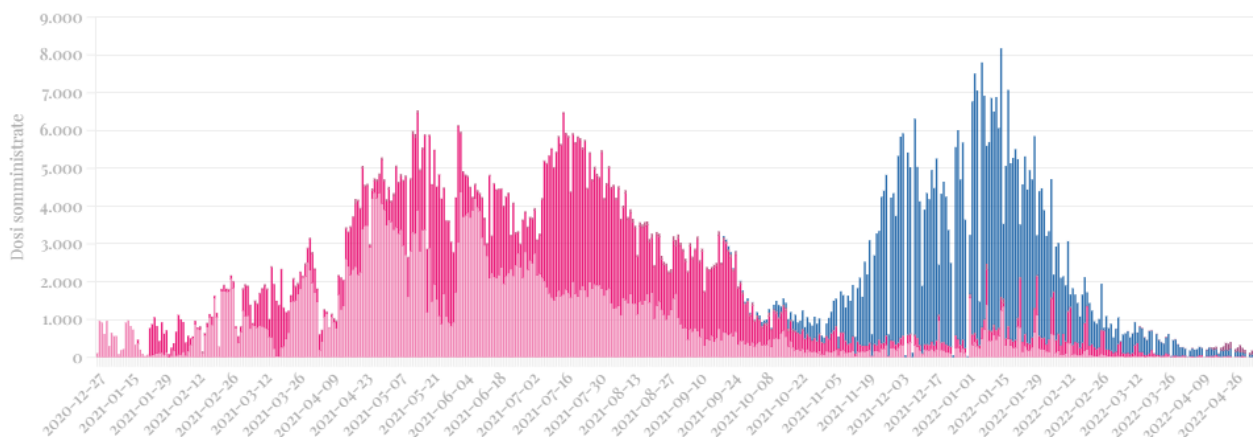


TAVOLA MORTALITA GENNAIO 2020							
CL.ETA	l_x	q_x	m_x	d_x	α	L_x	e_x
0	100000	0,003295	0,003306	330	0,05	99687	82,26
1-4	99670	0	0	0	1,64	398682	81,53
5-9	99670	0	0	0	2,5	498352	77,53
10-14	99670	0	0	0	2,5	498352	72,53
15-19	99670	0	0	0	2,5	498352	67,53
20-24	99670	0,002057	0,000412	205	2,5	497840	62,53
25-29	99465	0	0	0	2,5	497327	57,66
30-34	99465	0,003721	0,000746	370	2,5	496402	52,66
35-39	99095	0,003628	0,000727	359	2,5	494578	47,85
40-44	98736	0,008031	0,001613	793	2,5	491697	43,01
45-49	97943	0,007245	0,001454	710	2,5	487941	38,34
50-54	97233	0,006774	0,001359	659	2,5	484520	33,60
55-59	96575	0,024419	0,004944	2358	2,5	476977	28,81
60-64	94216	0,051553	0,010583	4857	2,5	458939	24,47
65-69	89359	0,041159	0,008405	3678	2,5	437601	20,66
70-74	85681	0,072843	0,015119	6241	2,5	412803	16,44
75-79	79440	0,139265	0,029938	11063	2,5	369542	12,54
80-84	68377	0,264455	0,06095	18083	2,5	296677	9,16
85-89	50294	0,455371	0,117924	22903	2,5	194215	6,56
90-94	27392	0,653595	0,194175	17903	2,5	92201	4,96
95-99	9489	0,728643	0,229249	6914	2,5	30159	4,59
100+	2575	1	0,192	2575	5	13410	5,21

TAVOLA MORTALITA GENNAIO 2021							
CL.ETA	l_x	q_x	m_x	d_x	α	L_x	e_x
0	100000	0,006815	0,006859	681	0,05	99353	80,53
1-4	99319	0	0	0	1,64	397274	80,08
5-9	99319	0	0	0	2,5	496593	76,08
10-14	99319	0	0	0	2,5	496593	71,08
15-19	99319	0,002252	0,000451	224	2,5	496033	66,08
20-24	99095	0	0	0	2,5	495474	61,23
25-29	99095	0,001986	0,000398	197	2,5	494982	56,23
30-34	98898	0,005761	0,001155	570	2,5	493066	51,33
35-39	98328	0,003733	0,000748	367	2,5	490724	46,62
40-44	97961	0,001696	0,000339	166	2,5	489391	41,78
45-49	97795	0,011809	0,002376	1155	2,5	486089	36,85
50-54	96640	0,010912	0,002194	1054	2,5	480565	32,26
55-59	95586	0,019261	0,00389	1841	2,5	473326	27,59
60-64	93745	0,037737	0,007693	3538	2,5	459880	23,08
65-69	90207	0,052571	0,010798	4742	2,5	439180	18,89
70-74	85465	0,108006	0,022834	9231	2,5	404248	14,80
75-79	76234	0,181563	0,039938	13841	2,5	346567	11,29
80-84	62393	0,285075	0,066493	17787	2,5	267498	8,23
85-89	44606	0,541088	0,148354	24136	2,5	162691	5,52
90-94	20470	0,694487	0,212786	14216	2,5	66811	4,08
95-99	6254	0,96032	0,369468	6006	2,5	16255	2,68
100+	248	1	0,509091	248	5	487	1,96

TAVOLA MORTALITA FEBBRAIO 2020							
CL.ETA	l_x	q_x	m_x	d_x	α	L_x	e_x
0	100000	0,003295	0,003306	330	0,05	99687	81,58
1-4	99670	0	0	0	1,64	398682	80,85
5-9	99670	0	0	0	2,5	498352	76,85
10-14	99670	0	0	0	2,5	498352	71,85
15-19	99670	0,002197	0,00044	219	2,5	497805	66,85
20-24	99451	0,002057	0,000412	205	2,5	496746	61,99
25-29	99247	0,001871	0,000374	186	2,5	495770	57,12
30-34	99061	0,003721	0,000746	369	2,5	494385	52,22
35-39	98693	0,007242	0,001454	715	2,5	491676	47,40
40-44	97978	0,00643	0,00129	630	2,5	488314	42,73
45-49	97348	0,010128	0,002036	986	2,5	484274	37,99
50-54	96362	0,013503	0,002719	1301	2,5	478557	33,35
55-59	95061	0,017696	0,003571	1682	2,5	471098	28,78
60-64	93379	0,041157	0,008404	3843	2,5	457285	24,25
65-69	89535	0,051186	0,010506	4583	2,5	436219	20,18
70-74	84952	0,085687	0,017905	7279	2,5	406564	16,14
75-79	77673	0,134454	0,028829	10443	2,5	362257	12,42
80-84	67230	0,234748	0,053193	15782	2,5	296693	8,96
85-89	51448	0,452891	0,117093	23300	2,5	198988	5,94
90-94	28147	0,759036	0,24466	21365	2,5	87325	3,78
95-99	6783	0,930233	0,347826	6309	2,5	18139	2,82
100+	473	1	0,48	473	5	986	2,08

TAVOLA MORTALITA FEBBRAIO 2021							
CL.ETA	l_x	q_x	m_x	d_x	α	L_x	e_x
0	100000	0,003418	0,00343	342	0,05	99675	82,14
1-4	99658	0	0	0	1,64	398633	81,42
5-9	99658	0	0	0	2,5	498291	77,42
10-14	99658	0	0	0	2,5	498291	72,42
15-19	99658	0	0	0	2,5	498291	67,42
20-24	99658	0,002096	0,00042	209	2,5	497769	62,42
25-29	99449	0,001986	0,000398	198	2,5	496753	57,54
30-34	99252	0,001924	0,000385	191	2,5	495781	52,65
35-39	99061	0	0	0	2,5	495304	47,75
40-44	99061	0,005079	0,001018	503	2,5	494046	42,75
45-49	98558	0,01034	0,002079	1019	2,5	490240	37,96
50-54	97539	0,009554	0,00192	932	2,5	485363	33,33
55-59	96607	0,019261	0,00389	1861	2,5	478381	28,62
60-64	94746	0,048049	0,009846	4552	2,5	462348	24,14
65-69	90193	0,052571	0,010798	4742	2,5	439113	20,23
70-74	85452	0,084262	0,017594	7200	2,5	409259	16,21
75-79	78252	0,154859	0,033571	12118	2,5	360963	12,47
80-84	66134	0,249429	0,056994	16496	2,5	289429	9,30
85-89	49638	0,426276	0,108348	21159	2,5	195291	6,56
90-94	28478	0,631982	0,184788	17998	2,5	97398	4,58
95-99	10481	0,831772	0,284798	8717	2,5	30609	3,15
100+	1763	1	0,727273	1763	5	2424	1,38

TAVOLA MORTALITA MARZO 2020							
CL.ETA	l_x	q_x	m_x	d_x	α	L_x	e_x
0	100000	0	0	0	0,05	100000	82,90
1-4	100000	0,006171	0,001548	617	1,64	398544	81,90
5-9	99383	0	0	0	2,5	496915	78,40
10-14	99383	0	0	0	2,5	496915	73,40
15-19	99383	0	0	0	2,5	496915	68,40
20-24	99383	0	0	0	2,5	496915	63,40
25-29	99383	0,003738	0,000749	371	2,5	495986	58,40
30-34	99011	0,005577	0,001118	552	2,5	493677	53,61
35-39	98459	0	0	0	2,5	492296	48,90
40-44	98459	0,001611	0,000323	159	2,5	491900	43,90
45-49	98301	0,007245	0,001454	712	2,5	489723	38,97
50-54	97588	0,010817	0,002175	1056	2,5	485303	34,23
55-59	96533	0,010927	0,002197	1055	2,5	480027	29,58
60-64	95478	0,023076	0,004669	2203	2,5	471882	24,88
65-69	93275	0,044513	0,009105	4152	2,5	455994	20,41
70-74	89123	0,080204	0,016711	7148	2,5	427744	16,24
75-79	81975	0,122316	0,026057	10027	2,5	384807	12,44
80-84	71948	0,25607	0,058734	18424	2,5	313681	8,82
85-89	53524	0,455371	0,117924	24373	2,5	206688	6,00
90-94	29151	0,728395	0,229126	21233	2,5	92671	3,93
95-99	7918	0,930233	0,347826	7365	2,5	21175	2,77
100+	552	1	0,768	552	5	719	1,30

TAVOLA MORTALITA MARZO 2021							
CL.ETA	l_x	q_x	m_x	d_x	α	L_x	e_x
0	100000	0,003418	0,00343	342	0,05	99675	81,55
1-4	99658	0	0	0	1,64	398633	80,83
5-9	99658	0	0	0	2,5	498291	76,83
10-14	99658	0	0	0	2,5	498291	71,83
15-19	99658	0	0	0	2,5	498291	66,83
20-24	99658	0	0	0	2,5	498291	61,83
25-29	99658	0	0	0	2,5	498291	56,83
30-34	99658	0,001924	0,000385	192	2,5	497811	51,83
35-39	99466	0,003733	0,000748	371	2,5	496404	46,92
40-44	99095	0,003389	0,000679	336	2,5	494636	42,09
45-49	98759	0,014739	0,00297	1456	2,5	490157	37,22
50-54	97304	0,014973	0,003017	1457	2,5	482876	32,74
55-59	95847	0,016532	0,003334	1585	2,5	475272	28,20
60-64	94262	0,033284	0,006769	3137	2,5	463468	23,63
65-69	91125	0,064061	0,013236	5838	2,5	441030	19,36
70-74	85287	0,102968	0,021711	8782	2,5	404482	15,52
75-79	76505	0,157319	0,03415	12036	2,5	352438	12,01
80-84	64470	0,247286	0,056435	15942	2,5	282492	8,79
85-89	48527	0,48824	0,129185	23693	2,5	183404	5,85
90-94	24834	0,690498	0,210919	17148	2,5	81301	4,05
95-99	7686	0,99867	0,423348	7676	2,5	19241	2,51
100+	10	1	0,509091	10	5	20	1,96

TAVOLA MORTALITA APRILE 2020							
CL.ETA	l_x	q_x	m_x	d_x	α	L_x	e_x
0	100000	0	0	0	0,05	100000	82,56
1-4	100000	0	0	0	1,64	400000	81,56
5-9	100000	0	0	0	2,5	500000	77,56
10-14	100000	0	0	0	2,5	500000	72,56
15-19	100000	0	0	0	2,5	500000	67,56
20-24	100000	0	0	0	2,5	500000	62,56
25-29	100000	0,001871	0,000374	187	2,5	499532	57,56
30-34	99813	0,001862	0,000373	186	2,5	498600	52,67
35-39	99627	0,003628	0,000727	361	2,5	497232	47,76
40-44	99266	0,001611	0,000323	160	2,5	495928	42,92
45-49	99106	0,011566	0,002327	1146	2,5	492663	37,99
50-54	97959	0,009471	0,001903	928	2,5	487477	33,41
55-59	97032	0,021736	0,004395	2109	2,5	479885	28,70
60-64	94923	0,030651	0,006226	2909	2,5	467339	24,28
65-69	92013	0,056161	0,011557	5168	2,5	447147	19,97
70-74	86846	0,094757	0,019894	8229	2,5	413655	16,01
75-79	78616	0,122316	0,026057	9616	2,5	369042	12,43
80-84	69000	0,285069	0,066491	19670	2,5	295827	8,81
85-89	49330	0,4353	0,11128	21474	2,5	192968	6,32
90-94	27857	0,683706	0,207767	19046	2,5	91670	4,27
95-99	8811	0,857788	0,300395	7558	2,5	25160	3,10
100+	1253	1	0,576	1253	5	2175	1,74

TAVOLA MORTALITA APRILE 2021							
CL.ETA	l_x	q_x	m_x	d_x	α	L_x	e_x
0	100000	0	0	0	0,05	100000	81,49
1-4	100000	0	0	0	1,64	400000	80,49
5-9	100000	0	0	0	2,5	500000	76,49
10-14	100000	0	0	0	2,5	500000	71,49
15-19	100000	0	0	0	2,5	500000	66,49
20-24	100000	0	0	0	2,5	500000	61,49
25-29	100000	0	0	0	2,5	500000	56,49
30-34	100000	0	0	0	2,5	500000	51,49
35-39	100000	0	0	0	2,5	500000	46,49
40-44	100000	0,013488	0,002716	1349	2,5	496628	41,49
45-49	98651	0,01034	0,002079	1020	2,5	490706	37,03
50-54	97631	0,016323	0,003291	1594	2,5	484171	32,39
55-59	96037	0,02605	0,005279	2502	2,5	473933	27,88
60-64	93536	0,045114	0,009231	4220	2,5	457129	23,56
65-69	89316	0,059153	0,012191	5283	2,5	433371	19,56
70-74	84033	0,102968	0,021711	8653	2,5	398531	15,63
75-79	75380	0,174357	0,038202	13143	2,5	344042	12,14
80-84	62237	0,247286	0,056435	15390	2,5	272709	9,17
85-89	46847	0,451661	0,116683	21159	2,5	181336	6,37
90-94	25688	0,636335	0,186654	16346	2,5	87574	4,55
95-99	9342	0,857457	0,300192	8010	2,5	26683	3,14
100+	1332	1	0,509091	1332	5	2616	1,96

TAVOLA MORTALITA MAGGIO 2020							
CL.ETA	l_x	q_x	m_x	d_x	α	L_x	e_x
0	100000	0,009825	0,009917	982	0,05	99067	82,19
1-4	99018	0,003091	0,000774	306	1,64	395348	82,00
5-9	98711	0	0	0	2,5	493557	78,25
10-14	98711	0	0	0	2,5	493557	73,25
15-19	98711	0	0	0	2,5	493557	68,25
20-24	98711	0,002057	0,000412	203	2,5	493050	63,25
25-29	98508	0	0	0	2,5	492542	58,38
30-34	98508	0,001862	0,000373	183	2,5	492083	53,38
35-39	98325	0	0	0	2,5	491625	48,47
40-44	98325	0,00643	0,00129	632	2,5	490044	43,47
45-49	97693	0,011566	0,002327	1130	2,5	485639	38,74
50-54	96563	0,018853	0,003807	1821	2,5	478263	34,16
55-59	94742	0,012285	0,002472	1164	2,5	470802	29,77
60-64	93578	0,036668	0,007471	3431	2,5	459314	25,11
65-69	90147	0,062754	0,012957	5657	2,5	436593	20,97
70-74	84490	0,054194	0,011141	4579	2,5	411003	17,20
75-79	79911	0,11987	0,025502	9579	2,5	375608	13,05
80-84	70332	0,226072	0,050977	15900	2,5	311911	9,48
85-89	54432	0,422489	0,107128	22997	2,5	214668	6,52
90-94	31435	0,687898	0,209709	21624	2,5	103115	4,47
95-99	9811	0,744417	0,237154	7303	2,5	30796	3,80
100+	2508	1	0,384	2508	5	6530	2,60

TAVOLA MORTALITA MAGGIO 2021							
CL.ETA	l_x	q_x	m_x	d_x	α	L_x	e_x
0	100000	0	0	0	0,05	100000	82,08
1-4	100000	0,003142	0,000787	314	1,64	399258	81,08
5-9	99686	0	0	0	2,5	498429	77,33
10-14	99686	0	0	0	2,5	498429	72,33
15-19	99686	0,002252	0,000451	225	2,5	497868	67,33
20-24	99461	0	0	0	2,5	497306	62,48
25-29	99461	0	0	0	2,5	497306	57,48
30-34	99461	0,001924	0,000385	191	2,5	496828	52,48
35-39	99270	0,005594	0,001122	555	2,5	494961	47,57
40-44	98715	0,013488	0,002716	1331	2,5	490245	42,83
45-49	97383	0,007397	0,001485	720	2,5	485115	38,38
50-54	96663	0,017671	0,003566	1708	2,5	479044	33,64
55-59	94955	0,017897	0,003612	1699	2,5	470525	29,20
60-64	93255	0,033284	0,006769	3104	2,5	458517	24,69
65-69	90151	0,059153	0,012191	5333	2,5	437425	20,45
70-74	84819	0,080821	0,016845	6855	2,5	406955	16,58
75-79	77963	0,157319	0,03415	12265	2,5	359154	12,82
80-84	65698	0,216723	0,048612	14238	2,5	292896	9,75
85-89	51460	0,413269	0,104181	21267	2,5	204133	6,75
90-94	30193	0,661879	0,197853	19984	2,5	101005	4,75
95-99	10209	0,683833	0,207826	6981	2,5	33592	4,16
100+	3228	1	0,363636	3228	5	8876	2,75

TAVOLA MORTALITA GIUGNO 2020							
CL.ETA	l_x	q_x	m_x	d_x	α	L_x	e_x
0	100000	0,003295	0,003306	330	0,05	99687	84,66
1-4	99670	0	0	0	1,64	398682	83,94
5-9	99670	0,002803	0,000561	279	2,5	497654	79,94
10-14	99391	0	0	0	2,5	496956	75,16
15-19	99391	0	0	0	2,5	496956	70,16
20-24	99391	0,002057	0,000412	204	2,5	496444	65,16
25-29	99187	0	0	0	2,5	495933	60,29
30-34	99187	0	0	0	2,5	495933	55,29
35-39	99187	0,001816	0,000363	180	2,5	495483	50,29
40-44	99007	0	0	0	2,5	495033	45,37
45-49	99007	0,007245	0,001454	717	2,5	493240	40,37
50-54	98289	0,013503	0,002719	1327	2,5	488129	35,65
55-59	96962	0,014994	0,003021	1454	2,5	481176	31,10
60-64	95508	0,021554	0,004358	2059	2,5	472395	26,54
65-69	93450	0,039478	0,008055	3689	2,5	458025	22,07
70-74	89760	0,082035	0,017109	7363	2,5	430393	17,87
75-79	82397	0,11987	0,025502	9877	2,5	387292	14,25
80-84	72520	0,212898	0,047652	15439	2,5	324002	10,85
85-89	57081	0,380045	0,093841	21693	2,5	231170	8,11
90-94	35387	0,57931	0,163107	20500	2,5	125687	6,54
95-99	14887	0,643432	0,189723	9579	2,5	50489	7,11
100+	5308	1	0,096	5308	5	55295	10,42

TAVOLA MORTALITA GIUGNO 2021							
CL.ETA	l_x	q_x	m_x	d_x	α	L_x	e_x
0	100000	0,003418	0,00343	342	0,05	99675	83,22
1-4	99658	0	0	0	1,64	398633	82,50
5-9	99658	0	0	0	2,5	498291	78,50
10-14	99658	0	0	0	2,5	498291	73,50
15-19	99658	0,002252	0,000451	224	2,5	497730	68,50
20-24	99434	0	0	0	2,5	497169	63,65
25-29	99434	0	0	0	2,5	497169	58,65
30-34	99434	0	0	0	2,5	497169	53,65
35-39	99434	0,009305	0,00187	925	2,5	494855	48,65
40-44	98508	0,001696	0,000339	167	2,5	492125	44,08
45-49	98341	0,005922	0,001188	582	2,5	490251	39,15
50-54	97759	0,005471	0,001097	535	2,5	487458	34,37
55-59	97224	0,017897	0,003612	1740	2,5	481771	29,55
60-64	95484	0,024317	0,004923	2322	2,5	471616	25,04
65-69	93162	0,065692	0,013585	6120	2,5	450511	20,60
70-74	87042	0,065184	0,013476	5674	2,5	421027	16,88
75-79	81369	0,114587	0,02431	9324	2,5	383533	12,88
80-84	72045	0,229951	0,051965	16567	2,5	318807	9,22
85-89	55478	0,44665	0,115016	24779	2,5	215442	6,23
90-94	30699	0,674296	0,203453	20700	2,5	101744	4,24
95-99	9999	0,916985	0,338679	9169	2,5	27072	2,83
100+	830	1	0,654545	830	5	1268	1,53

TAVOLA MORTALITA LUGLIO 2020							
CL.ETA	l_x	q_x	m_x	d_x	α	L_x	e_x
0	100000	0,00657	0,006612	657	0,05	99376	82,87
1-4	99343	0	0	0	1,64	397372	82,42
5-9	99343	0,002803	0,000561	278	2,5	496019	78,42
10-14	99065	0,002472	0,000495	245	2,5	494710	73,63
15-19	98820	0,002197	0,00044	217	2,5	493555	68,81
20-24	98603	0	0	0	2,5	493013	63,95
25-29	98603	0	0	0	2,5	493013	58,95
30-34	98603	0	0	0	2,5	493013	53,95
35-39	98603	0,001816	0,000363	179	2,5	492565	48,95
40-44	98423	0,008031	0,001613	790	2,5	490141	44,04
45-49	97633	0,002904	0,000582	284	2,5	487457	39,37
50-54	97350	0,009471	0,001903	922	2,5	484443	34,48
55-59	96428	0,024419	0,004944	2355	2,5	476251	29,79
60-64	94073	0,026113	0,005292	2457	2,5	464223	25,47
65-69	91616	0,057813	0,011907	5297	2,5	444840	21,08
70-74	86320	0,078369	0,016313	6765	2,5	414686	17,22
75-79	79555	0,11987	0,025502	9536	2,5	373934	13,48
80-84	70019	0,215107	0,048206	15061	2,5	312440	9,97
85-89	54957	0,349515	0,084706	19208	2,5	226765	7,02
90-94	35749	0,640264	0,18835	22889	2,5	121522	4,45
95-99	12860	0,918803	0,339921	11816	2,5	34761	2,91
100+	1044	1	0,384	1044	5	2719	2,60

TAVOLA MORTALITA LUGLIO 2021							
CL.ETA	l_x	q_x	m_x	d_x	α	L_x	e_x
0	100000	0,006815	0,006859	681	0,05	99353	82,55
1-4	99319	0	0	0	1,64	397274	82,11
5-9	99319	0	0	0	2,5	496593	78,11
10-14	99319	0	0	0	2,5	496593	73,11
15-19	99319	0	0	0	2,5	496593	68,11
20-24	99319	0	0	0	2,5	496593	63,11
25-29	99319	0,001986	0,000398	197	2,5	496099	58,11
30-34	99121	0,001924	0,000385	191	2,5	495130	53,23
35-39	98931	0	0	0	2,5	494653	48,32
40-44	98931	0,005079	0,001018	503	2,5	493397	43,32
45-49	98428	0,00887	0,001782	873	2,5	489958	38,53
50-54	97555	0,009554	0,00192	932	2,5	485445	33,85
55-59	96623	0,028753	0,005834	2778	2,5	476169	29,16
60-64	93845	0,022814	0,004616	2141	2,5	463871	24,95
65-69	91704	0,049262	0,010101	4518	2,5	447225	20,47
70-74	87186	0,087691	0,018342	7645	2,5	416818	16,40
75-79	79541	0,14246	0,030677	11331	2,5	369376	12,74
80-84	68209	0,207794	0,046377	14174	2,5	305613	9,44
85-89	54036	0,44916	0,115849	24271	2,5	209503	6,26
90-94	29765	0,636335	0,186654	18941	2,5	101474	4,32
95-99	10825	0,99867	0,423348	10810	2,5	27097	2,50
100+	14	1	0,8	14	5	18	1,25

TAVOLA MORTALITA AGOSTO 2020							
CL.ETA	l_x	q_x	m_x	d_x	α	L_x	e_x
0	100000	0,003295	0,003306	330	0,05	99687	82,92
1-4	99670	0	0	0	1,64	398682	82,20
5-9	99670	0	0	0	2,5	498352	78,20
10-14	99670	0	0	0	2,5	498352	73,20
15-19	99670	0,002197	0,00044	219	2,5	497805	68,20
20-24	99451	0	0	0	2,5	497257	63,34
25-29	99451	0	0	0	2,5	497257	58,34
30-34	99451	0,001862	0,000373	185	2,5	496794	53,34
35-39	99266	0,003628	0,000727	360	2,5	495431	48,44
40-44	98906	0,00643	0,00129	636	2,5	492941	43,60
45-49	98270	0,013003	0,002618	1278	2,5	488157	38,87
50-54	96992	0,014843	0,002991	1440	2,5	481363	34,35
55-59	95553	0,023078	0,00467	2205	2,5	472251	29,83
60-64	93348	0,02914	0,005914	2720	2,5	459937	25,47
65-69	90627	0,041159	0,008405	3730	2,5	443811	21,16
70-74	86897	0,061697	0,012732	5361	2,5	421083	16,97
75-79	81536	0,139265	0,029938	11355	2,5	379292	12,92
80-84	70181	0,253961	0,05818	17823	2,5	306346	9,60
85-89	52358	0,363533	0,088858	19034	2,5	214204	7,02
90-94	33324	0,60339	0,172816	20107	2,5	116351	4,60
95-99	13217	0,941423	0,355731	12442	2,5	34977	2,80
100+	774	1	0,384	774	5	2016	2,60

TAVOLA MORTALITA AGOSTO 2021							
CL.ETA	l_x	q_x	m_x	d_x	α	L_x	e_x
0	100000	0	0	0	0,05	100000	82,90
1-4	100000	0	0	0	1,64	400000	81,90
5-9	100000	0	0	0	2,5	500000	77,90
10-14	100000	0	0	0	2,5	500000	72,90
15-19	100000	0,002252	0,000451	225	2,5	499437	67,90
20-24	99775	0	0	0	2,5	498874	63,05
25-29	99775	0,003969	0,000795	396	2,5	497884	58,05
30-34	99379	0,003844	0,00077	382	2,5	495939	53,27
35-39	98997	0,003733	0,000748	370	2,5	494060	48,46
40-44	98627	0,006767	0,001358	667	2,5	491468	43,64
45-49	97960	0,011809	0,002376	1157	2,5	486907	38,92
50-54	96803	0,010912	0,002194	1056	2,5	481375	34,35
55-59	95747	0,013796	0,002778	1321	2,5	475432	29,70
60-64	94426	0,031795	0,006462	3002	2,5	464624	25,08
65-69	91424	0,05422	0,011146	4957	2,5	444726	20,83
70-74	86467	0,065184	0,013476	5636	2,5	418243	16,88
75-79	80830	0,109429	0,023153	8845	2,5	382039	12,88
80-84	71985	0,22776	0,051406	16395	2,5	318938	9,15
85-89	55590	0,471388	0,12335	26204	2,5	212438	6,12
90-94	29385	0,666044	0,19972	19572	2,5	97997	4,34
95-99	9813	0,893934	0,323284	8773	2,5	27136	3,01
100+	1041	1	0,436364	1041	5	2385	2,29

TAVOLA MORTALITA SETTEMBRE 2020							
CL.ETA	l_x	q_x	m_x	d_x	α	L_x	e_x
0	100000	0,003295	0,003306	330	0,05	99687	83,94
1-4	99670	0	0	0	1,64	398682	83,21
5-9	99670	0	0	0	2,5	498352	79,21
10-14	99670	0	0	0	2,5	498352	74,21
15-19	99670	0,004389	0,00088	438	2,5	497259	69,21
20-24	99233	0,002057	0,000412	204	2,5	495654	64,51
25-29	99029	0,001871	0,000374	185	2,5	494681	59,64
30-34	98844	0,001862	0,000373	184	2,5	493758	54,74
35-39	98659	0	0	0	2,5	493297	49,84
40-44	98659	0,00643	0,00129	634	2,5	491712	44,84
45-49	98025	0,007245	0,001454	710	2,5	488350	40,11
50-54	97315	0,008124	0,001631	791	2,5	484599	35,39
55-59	96524	0,017696	0,003571	1708	2,5	478352	30,66
60-64	94816	0,038167	0,007782	3619	2,5	465034	26,16
65-69	91197	0,051186	0,010506	4668	2,5	444317	22,10
70-74	86529	0,056075	0,011538	4852	2,5	420517	18,16
75-79	81677	0,105056	0,022176	8581	2,5	386935	14,09
80-84	73097	0,212898	0,047652	15562	2,5	326578	10,45
85-89	57535	0,366309	0,089689	21075	2,5	234984	7,60
90-94	36459	0,56446	0,157282	20580	2,5	130846	5,55
95-99	15879	0,606061	0,173913	9624	2,5	55337	4,51
100+	6256	1	0,384	6256	5	16290	2,60

TAVOLA MORTALITA SETTEMBRE 2021							
CL.ETA	l_x	q_x	m_x	d_x	α	L_x	e_x
0	100000	0,003418	0,00343	342	0,05	99675	83,42
1-4	99658	0	0	0	1,64	398633	82,70
5-9	99658	0	0	0	2,5	498291	78,70
10-14	99658	0	0	0	2,5	498291	73,70
15-19	99658	0	0	0	2,5	498291	68,70
20-24	99658	0,002096	0,00042	209	2,5	497769	63,70
25-29	99449	0	0	0	2,5	497246	58,83
30-34	99449	0,001924	0,000385	191	2,5	496768	53,83
35-39	99258	0,003733	0,000748	370	2,5	495364	48,93
40-44	98887	0,008451	0,001697	836	2,5	492348	44,11
45-49	98052	0,007397	0,001485	725	2,5	488445	39,46
50-54	97326	0,019017	0,00384	1851	2,5	482005	34,74
55-59	95476	0,015165	0,003056	1448	2,5	473758	30,36
60-64	94028	0,024317	0,004923	2286	2,5	464422	25,79
65-69	91741	0,047604	0,009753	4367	2,5	447788	21,37
70-74	87374	0,070425	0,014599	6153	2,5	421487	17,31
75-79	81221	0,109429	0,023153	8888	2,5	383884	13,44
80-84	72333	0,218942	0,049171	15837	2,5	322072	9,78
85-89	56496	0,389305	0,09668	21994	2,5	227495	6,82
90-94	34502	0,644957	0,190387	22252	2,5	116879	4,58
95-99	12250	0,857457	0,300192	10504	2,5	34989	3,35
100+	1746	1	0,290909	1746	5	6002	3,44

TAVOLA MORTALITA OTTOBRE 2020							
CL.ETA	l_x	q_x	m_x	d_x	α	L_x	e_x
0	100000	0,003295	0,003306	330	0,05	99687	81,68
1-4	99670	0,006171	0,001548	615	1,64	397230	80,95
5-9	99055	0	0	0	2,5	495277	77,44
10-14	99055	0	0	0	2,5	495277	72,44
15-19	99055	0	0	0	2,5	495277	67,44
20-24	99055	0	0	0	2,5	495277	62,44
25-29	99055	0	0	0	2,5	495277	57,44
30-34	99055	0,005577	0,001118	552	2,5	493896	52,44
35-39	98503	0,001816	0,000363	179	2,5	492068	47,72
40-44	98324	0,004826	0,000968	475	2,5	490435	42,80
45-49	97850	0,0058	0,001163	568	2,5	487829	38,00
50-54	97282	0,012161	0,002447	1183	2,5	483453	33,20
55-59	96099	0,027096	0,005494	2604	2,5	473986	28,58
60-64	93495	0,035167	0,007159	3288	2,5	459256	24,31
65-69	90207	0,044513	0,009105	4015	2,5	440998	20,10
70-74	86192	0,089325	0,0187	7699	2,5	411711	15,92
75-79	78493	0,12719	0,027166	9984	2,5	367505	12,24
80-84	68509	0,280986	0,065383	19250	2,5	294421	8,66
85-89	49259	0,47851	0,127889	23571	2,5	187368	6,07
90-94	25688	0,65798	0,196117	16902	2,5	86185	4,34
95-99	8786	0,918803	0,339921	8072	2,5	23748	2,87
100+	713	1	0,48	713	5	1486	2,08

TAVOLA MORTALITA OTTOBRE 2021							
CL.ETA	l_x	q_x	m_x	d_x	α	L_x	e_x
0	100000	0,003418	0,00343	342	0,05	99675	83,22
1-4	99658	0	0	0	1,64	398633	82,50
5-9	99658	0	0	0	2,5	498291	78,50
10-14	99658	0	0	0	2,5	498291	73,50
15-19	99658	0	0	0	2,5	498291	68,50
20-24	99658	0,002096	0,00042	209	2,5	497769	63,50
25-29	99449	0	0	0	2,5	497246	58,63
30-34	99449	0,003844	0,00077	382	2,5	496291	53,63
35-39	99067	0,005594	0,001122	554	2,5	493950	48,83
40-44	98513	0,006767	0,001358	667	2,5	490898	44,09
45-49	97846	0,00887	0,001782	868	2,5	487061	39,37
50-54	96978	0,009554	0,00192	927	2,5	482575	34,70
55-59	96052	0,017897	0,003612	1719	2,5	475961	30,01
60-64	94333	0,030304	0,006154	2859	2,5	464517	25,51
65-69	91474	0,030865	0,00627	2823	2,5	450312	21,23
70-74	88651	0,085978	0,017968	7622	2,5	424199	16,83
75-79	81029	0,12736	0,027204	10320	2,5	379344	13,18
80-84	70709	0,238662	0,0542	16876	2,5	311356	9,74
85-89	53833	0,375677	0,092513	20224	2,5	218607	7,01
90-94	33609	0,623193	0,181055	20945	2,5	115684	4,72
95-99	12664	0,831772	0,284798	10534	2,5	36987	3,38
100+	2130	1	0,363636	2130	5	5859	2,75

TAVOLA MORTALITA NOVEMBRE 2020							
CL.ETA	l_x	q_x	m_x	d_x	α	L_x	e_x
0	100000	0	0	0	0,05	100000	80,43
1-4	100000	0	0	0	1,64	400000	79,43
5-9	100000	0	0	0	2,5	500000	75,43
10-14	100000	0	0	0	2,5	500000	70,43
15-19	100000	0,002197	0,00044	220	2,5	499451	65,43
20-24	99780	0	0	0	2,5	498901	60,57
25-29	99780	0,003738	0,000749	373	2,5	497969	55,57
30-34	99407	0	0	0	2,5	497037	50,76
35-39	99407	0,009045	0,001817	899	2,5	494789	45,76
40-44	98508	0,004826	0,000968	475	2,5	491352	41,16
45-49	98033	0,010128	0,002036	993	2,5	487682	36,35
50-54	97040	0,017518	0,003535	1700	2,5	480950	31,69
55-59	95340	0,033756	0,006867	3218	2,5	468654	27,21
60-64	92122	0,044139	0,009027	4066	2,5	450443	23,08
65-69	88056	0,057813	0,011907	5091	2,5	427551	19,03
70-74	82965	0,107311	0,022679	8903	2,5	392566	15,04
75-79	74062	0,162954	0,035482	12069	2,5	340137	11,55
80-84	61993	0,297205	0,069816	18425	2,5	263904	8,31
85-89	43568	0,477345	0,125398	20797	2,5	165849	5,77
90-94	22771	0,759036	0,24466	17284	2,5	70646	3,75
95-99	5487	0,952381	0,363636	5226	2,5	14371	2,70
100+	261	1	0,576	261	5	454	1,74

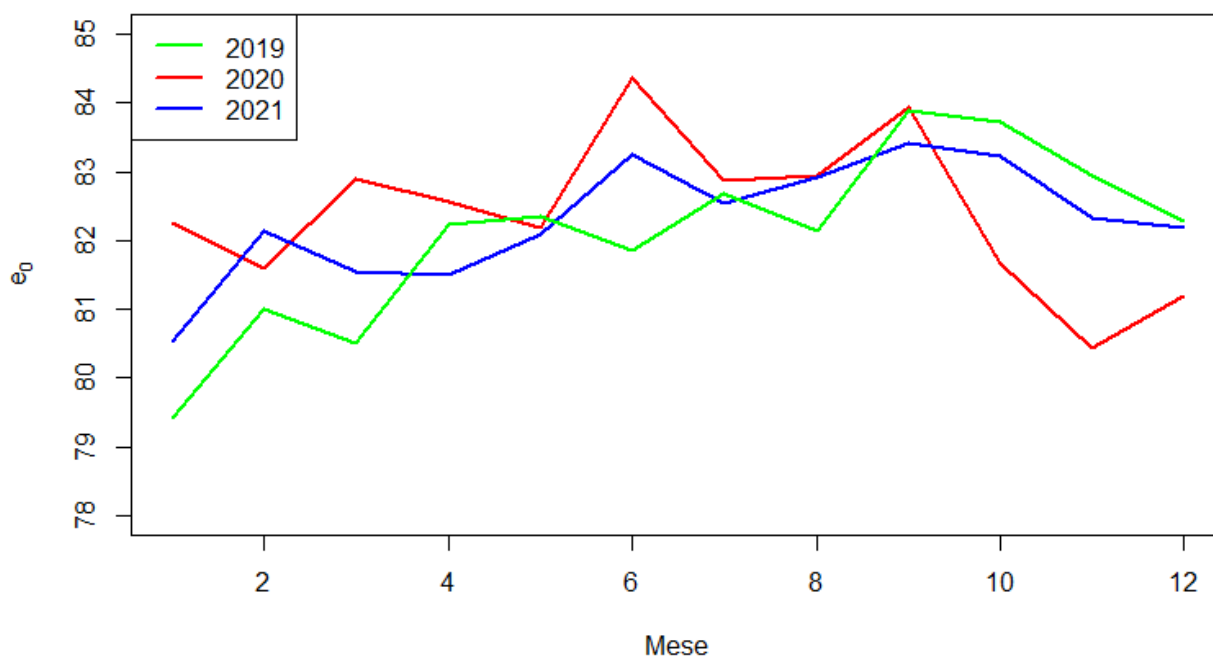
TAVOLA MORTALITA NOVEMBRE 2021							
CL.ETA	l_x	q_x	m_x	d_x	α	L_x	e_x
0	100000	0	0	0	0,05	100000	82,33
1-4	100000	0	0	0	1,64	400000	81,33
5-9	100000	0	0	0	2,5	500000	77,33
10-14	100000	0	0	0	2,5	500000	72,33
15-19	100000	0	0	0	2,5	500000	67,33
20-24	100000	0	0	0	2,5	500000	62,33
25-29	100000	0,001986	0,000398	199	2,5	499503	57,33
30-34	99801	0,003844	0,00077	384	2,5	498048	52,44
35-39	99418	0,009305	0,00187	925	2,5	494776	47,63
40-44	98493	0,005079	0,001018	500	2,5	491212	43,06
45-49	97992	0,002965	0,000594	291	2,5	489235	38,26
50-54	97702	0,020362	0,004114	1989	2,5	483535	33,37
55-59	95712	0,021982	0,004445	2104	2,5	473302	29,01
60-64	93608	0,045114	0,009231	4223	2,5	457484	24,61
65-69	89385	0,045943	0,009405	4107	2,5	436660	20,65
70-74	85279	0,072165	0,014973	6154	2,5	411008	16,52
75-79	79125	0,152393	0,032992	12058	2,5	365478	12,62
80-84	67067	0,225564	0,050847	15128	2,5	297513	9,43
85-89	51939	0,418497	0,105848	21736	2,5	205353	6,45
90-94	30203	0,690498	0,210919	20855	2,5	98876	4,30
95-99	9348	0,818492	0,277101	7651	2,5	27611	3,31
100+	1697	1	0,509091	1697	5	3333	1,96

TAVOLA MORTALITA DICEMBRE 2020							
CL.ETA	l_x	q_x	m_x	d_x	α	L_x	e_x
0	100000	0	0	0	0,05	100000	81,18
1-4	100000	0	0	0	1,64	400000	80,18
5-9	100000	0	0	0	2,5	500000	76,18
10-14	100000	0	0	0	2,5	500000	71,18
15-19	100000	0,002197	0,00044	220	2,5	499451	66,18
20-24	99780	0	0	0	2,5	498901	61,32
25-29	99780	0	0	0	2,5	498901	56,32
30-34	99780	0	0	0	2,5	498901	51,32
35-39	99780	0,003628	0,000727	362	2,5	497996	46,32
40-44	99418	0,00643	0,00129	639	2,5	495493	41,48
45-49	98779	0,007245	0,001454	716	2,5	492106	36,73
50-54	98063	0,014843	0,002991	1456	2,5	486678	31,98
55-59	96608	0,027096	0,005494	2618	2,5	476495	27,43
60-64	93990	0,045626	0,009338	4288	2,5	459230	23,12
65-69	89702	0,054505	0,011206	4889	2,5	436286	19,11
70-74	84813	0,107311	0,022679	9101	2,5	401310	15,07
75-79	75711	0,162954	0,035482	12337	2,5	347713	11,58
80-84	63374	0,274824	0,063721	17417	2,5	273328	8,34
85-89	45957	0,505688	0,135363	23240	2,5	171686	5,56
90-94	22717	0,762763	0,246602	17328	2,5	70266	3,69
95-99	5389	0,99867	0,450593	5382	2,5	13491	2,51
100+	7	1	0,48	7	5	15	2,08

TAVOLA MORTALITA DICEMBRE 2021							
CL.ETA	l_x	q_x	m_x	d_x	α	L_x	e_x
0	100000	0	0	0	0,05	100000	82,19
1-4	100000	0	0	0	1,64	400000	81,19
5-9	100000	0	0	0	2,5	500000	77,19
10-14	100000	0	0	0	2,5	500000	72,19
15-19	100000	0	0	0	2,5	500000	67,19
20-24	100000	0,002096	0,00042	210	2,5	499476	62,19
25-29	99790	0,001986	0,000398	198	2,5	498457	57,32
30-34	99592	0,001924	0,000385	192	2,5	497482	52,42
35-39	99401	0,001868	0,000374	186	2,5	496539	47,52
40-44	99215	0,005079	0,001018	504	2,5	494815	42,60
45-49	98711	0,005922	0,001188	585	2,5	492093	37,81
50-54	98126	0,010912	0,002194	1071	2,5	487955	33,02
55-59	97056	0,02334	0,004723	2265	2,5	479615	28,36
60-64	94790	0,03477	0,007077	3296	2,5	465712	23,97
65-69	91495	0,060792	0,01254	5562	2,5	443567	19,75
70-74	85932	0,085978	0,017968	7388	2,5	411191	15,86
75-79	78544	0,154859	0,033571	12163	2,5	362312	12,12
80-84	66381	0,257949	0,059229	17123	2,5	289097	8,88
85-89	49258	0,44916	0,115849	22125	2,5	190978	6,10
90-94	27133	0,710202	0,220252	19270	2,5	87491	4,04
95-99	7863	0,916985	0,338679	7210	2,5	21290	2,82
100+	653	1	0,727273	653	5	898	1,38

Calabria

Speranze di vita alla nascita mensili



CALABRIA

I numeri riferiti alle prime dosi contengono anche il vaccino monodose Johnson&Johnson. Le persone con **pregressa infezione** sono entrate in contatto con il virus in passato sviluppando anticorpi. Per questo ricevono solo una dose e sono considerati vaccinati

Tutte le dosi ▾

Prima dose Seconda dose Pregressa infezione Terza dose Quarta dose

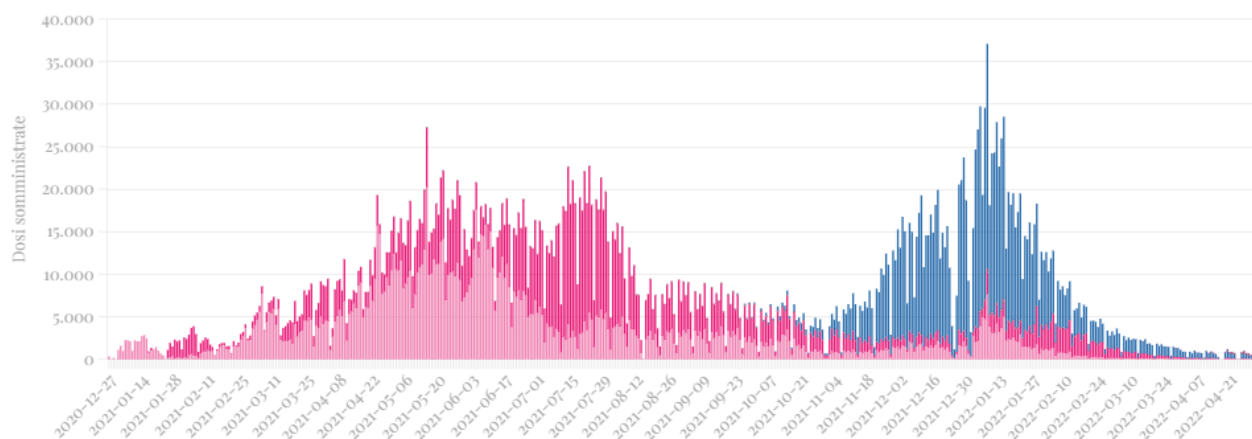


TAVOLA MORTALITA GENNAIO 2020							
CL.ETA	l_x	q_x	m_x	d_x	α	L_x	e_x
0	100000	0,005054	0,005079	505	0,05	99520	80,71
1-4	99495	0	0	0	1,64	397978	80,12
5-9	99495	0	0	0	2,5	497473	76,12
10-14	99495	0,000672	0,000134	67	2,5	497306	71,12
15-19	99428	0,002512	0,000503	250	2,5	496514	66,17
20-24	99178	0,002938	0,000589	291	2,5	495161	61,33
25-29	98887	0,001071	0,000214	106	2,5	494168	56,50
30-34	98781	0,001023	0,000205	101	2,5	493650	51,56
35-39	98680	0,003011	0,000603	297	2,5	492655	46,61
40-44	98382	0,006467	0,001298	636	2,5	490322	41,75
45-49	97746	0,009593	0,001928	938	2,5	486387	37,00
50-54	96809	0,016067	0,003239	1555	2,5	480154	32,34
55-59	95253	0,02292	0,004637	2183	2,5	470808	27,82
60-64	93070	0,037455	0,007634	3486	2,5	456635	23,42
65-69	89584	0,05283	0,010853	4733	2,5	436089	19,23
70-74	84851	0,101547	0,021396	8616	2,5	402716	15,16
75-79	76235	0,171913	0,037616	13106	2,5	348410	11,59
80-84	63129	0,292523	0,068528	18467	2,5	269479	8,48
85-89	44662	0,481771	0,12693	21517	2,5	169519	5,96
90-94	23145	0,669732	0,201383	15501	2,5	76974	4,17
95-99	7644	0,98564	0,388674	7534	2,5	19385	2,56
100+	110	1	0,652174	110	5	168	1,53

TAVOLA MORTALITA GENNAIO 2021							
CL.ETA	l_x	q_x	m_x	d_x	α	L_x	e_x
0	100000	0,006848	0,006893	685	0,05	99349	80,26
1-4	99315	0,001572	0,000393	156	1,64	396893	79,81
5-9	99159	0,001465	0,000293	145	2,5	495433	75,94
10-14	99014	0	0	0	2,5	495069	71,05
15-19	99014	0,00128	0,000256	127	2,5	494753	66,05
20-24	98887	0,000611	0,000122	60	2,5	494285	61,13
25-29	98827	0,000576	0,000115	57	2,5	493991	56,16
30-34	98770	0,003226	0,000646	319	2,5	493052	51,19
35-39	98451	0,002618	0,000524	258	2,5	491611	46,35
40-44	98193	0,005789	0,001161	568	2,5	489546	41,47
45-49	97625	0,009799	0,001969	957	2,5	485733	36,69
50-54	96668	0,016536	0,003335	1598	2,5	479345	32,03
55-59	95070	0,025621	0,005191	2436	2,5	469260	27,53
60-64	92634	0,040349	0,008236	3738	2,5	453826	23,19
65-69	88896	0,058386	0,012028	5190	2,5	431506	19,06
70-74	83706	0,096832	0,020352	8105	2,5	398267	15,08
75-79	75601	0,174914	0,038335	13224	2,5	344945	11,43
80-84	62377	0,28487	0,066437	17769	2,5	267462	8,33
85-89	44608	0,518101	0,139848	23111	2,5	165260	5,65
90-94	21496	0,718833	0,224431	15452	2,5	68851	4,03
95-99	6044	0,890842	0,321268	5384	2,5	16760	2,94
100+	660	1	0,666667	660	5	990	1,50

TAVOLA MORTALITA FEBBRAIO 2020							
CL.ETA	l_x	q_x	m_x	d_x	α	L_x	e_x
0	100000	0,005054	0,005079	505	0,05	99520	82,24
1-4	99495	0	0	0	1,64	397978	81,66
5-9	99495	0,000726	0,000145	72	2,5	497292	77,66
10-14	99422	0,000672	0,000134	67	2,5	496945	72,71
15-19	99356	0,000629	0,000126	62	2,5	496622	67,76
20-24	99293	0,001764	0,000353	175	2,5	496028	62,80
25-29	99118	0	0	0	2,5	495590	57,91
30-34	99118	0,001023	0,000205	101	2,5	495336	52,91
35-39	99017	0,002008	0,000402	199	2,5	494586	47,96
40-44	98818	0,005545	0,001112	548	2,5	492719	43,05
45-49	98270	0,009159	0,00184	900	2,5	489098	38,28
50-54	97370	0,013202	0,002658	1285	2,5	483635	33,61
55-59	96084	0,022096	0,004468	2123	2,5	475113	29,03
60-64	93961	0,028795	0,005843	2706	2,5	463042	24,63
65-69	91256	0,05283	0,010853	4821	2,5	444225	20,28
70-74	86434	0,088139	0,01844	7618	2,5	413127	16,27
75-79	78816	0,148489	0,032079	11703	2,5	364823	12,60
80-84	67113	0,234663	0,053171	15749	2,5	296192	9,37
85-89	51364	0,409681	0,103044	21043	2,5	204213	6,47
90-94	30321	0,695848	0,213426	21099	2,5	98858	4,23
95-99	9222	0,846325	0,293436	7805	2,5	26599	3,18
100+	1417	1	0,521739	1417	5	2716	1,92

TAVOLA MORTALITA FEBBRAIO 2021							
CL.ETA	l_x	q_x	m_x	d_x	α	L_x	e_x
0	100000	0,005144	0,005169	514	0,05	99511	81,77
1-4	99486	0	0	0	1,64	397942	81,19
5-9	99486	0	0	0	2,5	497428	77,19
10-14	99486	0	0	0	2,5	497428	72,19
15-19	99486	0,00128	0,000256	127	2,5	497110	67,19
20-24	99358	0,000611	0,000122	61	2,5	496639	62,27
25-29	99298	0,002878	0,000577	286	2,5	495773	57,31
30-34	99012	0,002152	0,000431	213	2,5	494526	52,47
35-39	98799	0,002618	0,000524	259	2,5	493346	47,58
40-44	98540	0,007712	0,001548	760	2,5	490800	42,70
45-49	97780	0,006692	0,001343	654	2,5	487265	38,01
50-54	97126	0,016956	0,00342	1647	2,5	481512	33,25
55-59	95479	0,018129	0,003659	1731	2,5	473067	28,78
60-64	93748	0,034491	0,007019	3233	2,5	460656	24,26
65-69	90515	0,046484	0,009518	4207	2,5	442054	20,04
70-74	86307	0,090737	0,01901	7831	2,5	411957	15,89
75-79	78476	0,156528	0,033964	12284	2,5	361670	12,23
80-84	66192	0,250256	0,05721	16565	2,5	289548	9,04
85-89	49627	0,455382	0,117927	22599	2,5	191638	6,22
90-94	27028	0,673895	0,20327	18214	2,5	89605	4,33
95-99	8814	0,886876	0,318698	7817	2,5	24528	3,11
100+	997	1	0,344086	997	5	2898	2,91

TAVOLA MORTALITA MARZO 2020							
CL.ETA	l_x	q_x	m_x	d_x	α	L_x	e_x
0	100000	0,006728	0,006772	673	0,05	99361	80,97
1-4	99327	0	0	0	1,64	397309	80,52
5-9	99327	0,001452	0,000291	144	2,5	496275	76,52
10-14	99183	0,001343	0,000269	133	2,5	495582	71,63
15-19	99050	0,000629	0,000126	62	2,5	495093	66,72
20-24	98988	0,001764	0,000353	175	2,5	494501	61,76
25-29	98813	0,002142	0,000429	212	2,5	493535	56,87
30-34	98601	0	0	0	2,5	493006	51,98
35-39	98601	0,003011	0,000603	297	2,5	492264	46,98
40-44	98304	0,006006	0,001205	590	2,5	490046	42,12
45-49	97714	0,00568	0,001139	555	2,5	487182	37,36
50-54	97159	0,010329	0,002076	1004	2,5	483286	32,56
55-59	96155	0,018378	0,00371	1767	2,5	476359	27,87
60-64	94388	0,039721	0,008105	3749	2,5	462568	23,34
65-69	90639	0,067205	0,013908	6091	2,5	437967	19,21
70-74	84548	0,094598	0,019859	7998	2,5	402743	15,41
75-79	76550	0,16234	0,035336	12427	2,5	351680	11,76
80-84	64123	0,284087	0,066224	18216	2,5	275072	8,55
85-89	45906	0,469671	0,122764	21561	2,5	175629	5,96
90-94	24345	0,723689	0,226806	17618	2,5	77681	4,02
95-99	6727	0,887616	0,319176	5971	2,5	18707	2,99
100+	756	1	0,547826	756	5	1380	1,83

TAVOLA MORTALITA MARZO 2021							
CL.ETA	l_x	q_x	m_x	d_x	α	L_x	e_x
0	100000	0,00172	0,001723	172	0,05	99837	80,84
1-4	99828	0	0	0	1,64	399312	79,97
5-9	99828	0,000733	0,000147	73	2,5	498957	75,97
10-14	99755	0	0	0	2,5	498774	71,03
15-19	99755	0,00064	0,000128	64	2,5	498615	66,03
20-24	99691	0,000611	0,000122	61	2,5	498302	61,07
25-29	99630	0,001152	0,000231	115	2,5	497863	56,11
30-34	99515	0,002689	0,000539	268	2,5	496907	51,17
35-39	99248	0,002618	0,000524	260	2,5	495588	46,30
40-44	98988	0,007712	0,001548	763	2,5	493031	41,41
45-49	98224	0,007581	0,001522	745	2,5	489261	36,72
50-54	97480	0,0119	0,002394	1160	2,5	484499	31,98
55-59	96320	0,025621	0,005191	2468	2,5	475430	27,33
60-64	93852	0,040798	0,008329	3829	2,5	459688	22,99
65-69	90023	0,067217	0,013911	6051	2,5	434988	18,86
70-74	83972	0,097338	0,020464	8174	2,5	399426	15,03
75-79	75798	0,178407	0,039176	13523	2,5	345185	11,39
80-84	62275	0,294318	0,069021	18329	2,5	265555	8,32
85-89	43947	0,496463	0,132079	21818	2,5	165188	5,74
90-94	22129	0,724074	0,226996	16023	2,5	70587	3,94
95-99	6106	0,968063	0,375241	5911	2,5	15752	2,71
100+	195	1	0,236559	195	5	824	4,23

TAVOLA MORTALITA APRILE 2020							
CL.ETA	l_x	q_x	m_x	d_x	α	L_x	e_x
0	100000	0,004215	0,004232	422	0,05	99600	81,71
1-4	99578	0	0	0	1,64	398314	81,06
5-9	99578	0	0	0	2,5	497892	77,06
10-14	99578	0,000672	0,000134	67	2,5	497725	72,06
15-19	99512	0,001257	0,000252	125	2,5	497245	67,11
20-24	99387	0,000588	0,000118	58	2,5	496786	62,19
25-29	99328	0,002676	0,000536	266	2,5	495976	57,22
30-34	99062	0,002044	0,000409	203	2,5	494805	52,37
35-39	98860	0,003011	0,000603	298	2,5	493554	47,47
40-44	98562	0,007387	0,001483	728	2,5	490990	42,61
45-49	97834	0,007856	0,001577	769	2,5	487248	37,91
50-54	97065	0,012792	0,002575	1242	2,5	482223	33,19
55-59	95824	0,020445	0,004131	1959	2,5	474221	28,58
60-64	93865	0,029711	0,006032	2789	2,5	462351	24,13
65-69	91076	0,058308	0,012012	5310	2,5	442103	19,79
70-74	85765	0,088139	0,01844	7559	2,5	409929	15,86
75-79	78206	0,161652	0,035173	12642	2,5	359425	12,15
80-84	65564	0,264075	0,060849	17314	2,5	284535	9,02
85-89	48250	0,442361	0,113598	21344	2,5	187891	6,35
90-94	26906	0,681467	0,206735	18336	2,5	88692	4,41
95-99	8570	0,833333	0,285714	7142	2,5	24997	3,50
100+	1428	1	0,286957	1428	5	4978	3,48

TAVOLA MORTALITA APRILE 2021							
CL.ETA	l_x	q_x	m_x	d_x	α	L_x	e_x
0	100000	0,003435	0,003446	344	0,05	99674	80,63
1-4	99656	0	0	0	1,64	398626	79,91
5-9	99656	0,000733	0,000147	73	2,5	498100	75,91
10-14	99583	0	0	0	2,5	497917	70,96
15-19	99583	0,00128	0,000256	127	2,5	497599	65,96
20-24	99456	0,002443	0,000489	243	2,5	496673	61,04
25-29	99213	0,000576	0,000115	57	2,5	495922	56,19
30-34	99156	0,001614	0,000323	160	2,5	495379	51,22
35-39	98996	0,004185	0,000839	414	2,5	493943	46,30
40-44	98581	0,008671	0,001742	855	2,5	490770	41,48
45-49	97727	0,008912	0,00179	871	2,5	486456	36,82
50-54	96856	0,013166	0,002651	1275	2,5	481090	32,13
55-59	95580	0,028105	0,005701	2686	2,5	471186	27,53
60-64	92894	0,042144	0,00861	3915	2,5	454683	23,25
65-69	88979	0,066728	0,013806	5937	2,5	430052	19,16
70-74	83042	0,104898	0,022141	8711	2,5	393431	15,35
75-79	74331	0,181888	0,040017	13520	2,5	337855	11,86
80-84	60811	0,26981	0,062377	16407	2,5	263036	8,94
85-89	44404	0,415484	0,104886	18449	2,5	175895	6,32
90-94	25955	0,710891	0,220584	18451	2,5	83646	4,04
95-99	7504	0,936325	0,35211	7026	2,5	19954	2,82
100+	478	1	0,408602	478	5	1169	2,45

TAVOLA MORTALITA MAGGIO 2020							
CL.ETA	l_x	q_x	m_x	d_x	α	L_x	e_x
0	100000	0,003375	0,003386	337	0,05	99679	83,04
1-4	99663	0	0	0	1,64	398650	82,32
5-9	99663	0	0	0	2,5	498313	78,32
10-14	99663	0,000672	0,000134	67	2,5	498145	73,32
15-19	99596	0	0	0	2,5	497978	68,37
20-24	99596	0,002351	0,000471	234	2,5	497392	63,37
25-29	99361	0,001071	0,000214	106	2,5	496541	58,51
30-34	99255	0,001023	0,000205	102	2,5	496021	53,57
35-39	99153	0,001005	0,000201	100	2,5	495518	48,62
40-44	99054	0,002777	0,000556	275	2,5	494581	43,67
45-49	98779	0,008725	0,001753	862	2,5	491739	38,78
50-54	97917	0,011972	0,002409	1172	2,5	486654	34,10
55-59	96745	0,023743	0,004806	2297	2,5	477981	29,49
60-64	94448	0,032907	0,006691	3108	2,5	464469	25,14
65-69	91340	0,05033	0,010326	4597	2,5	445206	20,91
70-74	86743	0,069598	0,014421	6037	2,5	418620	16,89
75-79	80705	0,137256	0,029474	11077	2,5	375834	12,96
80-84	69628	0,227907	0,051444	15869	2,5	308469	9,63
85-89	53759	0,428766	0,109154	23050	2,5	211171	6,73
90-94	30709	0,611012	0,175959	18764	2,5	106637	4,91
95-99	11945	0,763723	0,247104	9123	2,5	36920	3,69
100+	2822	1	0,391304	2822	5	7213	2,56

TAVOLA MORTALITA MAGGIO 2021							
CL.ETA	l_x	q_x	m_x	d_x	α	L_x	e_x
0	100000	0,006848	0,006893	685	0,05	99349	82,05
1-4	99315	0	0	0	1,64	397261	81,62
5-9	99315	0	0	0	2,5	496576	77,62
10-14	99315	0	0	0	2,5	496576	72,62
15-19	99315	0,00128	0,000256	127	2,5	496258	67,62
20-24	99188	0	0	0	2,5	495941	62,70
25-29	99188	0,001728	0,000346	171	2,5	495512	57,70
30-34	99017	0,001614	0,000323	160	2,5	494684	52,80
35-39	98857	0,002618	0,000524	259	2,5	493637	47,88
40-44	98598	0,005308	0,001064	523	2,5	491682	43,00
45-49	98075	0,007581	0,001522	743	2,5	488515	38,22
50-54	97331	0,012322	0,00248	1199	2,5	483658	33,49
55-59	96132	0,022714	0,004595	2184	2,5	475201	28,87
60-64	93948	0,035394	0,007206	3325	2,5	461429	24,49
65-69	90623	0,052949	0,010878	4798	2,5	441120	20,29
70-74	85825	0,083577	0,017444	7173	2,5	411192	16,29
75-79	78652	0,151515	0,032787	11917	2,5	363467	12,55
80-84	66735	0,236733	0,053703	15798	2,5	294179	9,34
85-89	50937	0,424144	0,107661	21604	2,5	200672	6,46
90-94	29332	0,659648	0,196858	19349	2,5	98288	4,38
95-99	9983	0,921584	0,341829	9200	2,5	26915	3,03
100+	783	1	0,236559	783	5	3309	4,23

TAVOLA MORTALITA GIUGNO 2020							
CL.ETA	l_x	q_x	m_x	d_x	α	L_x	e_x
0	100000	0,005892	0,005925	589	0,05	99440	83,06
1-4	99411	0	0	0	1,64	397643	82,55
5-9	99411	0,000726	0,000145	72	2,5	496874	78,55
10-14	99339	0,000672	0,000134	67	2,5	496526	73,60
15-19	99272	0,001257	0,000252	125	2,5	496048	68,65
20-24	99147	0,002351	0,000471	233	2,5	495153	63,74
25-29	98914	0,001071	0,000214	106	2,5	494305	58,88
30-34	98808	0,001023	0,000205	101	2,5	493787	53,94
35-39	98707	0,003512	0,000704	347	2,5	492668	48,99
40-44	98360	0,002777	0,000556	273	2,5	491119	44,16
45-49	98087	0,006551	0,001314	643	2,5	488830	39,27
50-54	97445	0,012792	0,002575	1247	2,5	484107	34,52
55-59	96198	0,019619	0,003963	1887	2,5	476273	29,93
60-64	94311	0,029253	0,005937	2759	2,5	464657	25,48
65-69	91552	0,054327	0,011169	4974	2,5	445326	21,17
70-74	86578	0,073993	0,015367	6406	2,5	416876	17,24
75-79	80172	0,121588	0,025892	9748	2,5	376491	13,42
80-84	70424	0,22866	0,051636	16103	2,5	311863	9,93
85-89	54321	0,368237	0,090267	20003	2,5	221597	7,14
90-94	34318	0,614232	0,177297	21079	2,5	118892	4,84
95-99	13239	0,842027	0,290862	11147	2,5	38325	3,57
100+	2091	1	0,234783	2091	5	8908	4,26

TAVOLA MORTALITA GIUGNO 2021							
CL.ETA	l_x	q_x	m_x	d_x	α	L_x	e_x
0	100000	0,002578	0,002585	258	0,05	99755	81,78
1-4	99742	0	0	0	1,64	398969	80,99
5-9	99742	0,000733	0,000147	73	2,5	498528	76,99
10-14	99669	0,000676	0,000135	67	2,5	498177	72,04
15-19	99602	0,00128	0,000256	127	2,5	497690	67,09
20-24	99474	0,001222	0,000245	122	2,5	497067	62,17
25-29	99353	0,001152	0,000231	114	2,5	496477	57,25
30-34	99238	0,002689	0,000539	267	2,5	495524	52,31
35-39	98971	0,004707	0,000944	466	2,5	493692	47,44
40-44	98505	0,005308	0,001064	523	2,5	491220	42,66
45-49	97983	0,012455	0,002507	1220	2,5	486862	37,87
50-54	96762	0,01401	0,002822	1356	2,5	480422	33,32
55-59	95407	0,02313	0,00468	2207	2,5	471516	28,75
60-64	93200	0,036748	0,007487	3425	2,5	457437	24,38
65-69	89775	0,052949	0,010878	4753	2,5	436991	20,21
70-74	85022	0,086652	0,018115	7367	2,5	406689	16,20
75-79	77654	0,150797	0,032619	11710	2,5	358996	12,50
80-84	65944	0,220081	0,049459	14513	2,5	293438	9,28
85-89	51431	0,454554	0,11765	23378	2,5	198710	6,19
90-94	28053	0,682298	0,207118	19140	2,5	92414	4,26
95-99	8912	0,890842	0,321268	7940	2,5	24713	3,04
100+	973	1	0,408602	973	5	2381	2,45

TAVOLA MORTALITA LUGLIO 2020							
CL.ETA	l_x	q_x	m_x	d_x	α	L_x	e_x
0	100000	0,005054	0,005079	505	0,05	99520	82,49
1-4	99495	0	0	0	1,64	397978	81,91
5-9	99495	0	0	0	2,5	497473	77,91
10-14	99495	0	0	0	2,5	497473	72,91
15-19	99495	0,001257	0,000252	125	2,5	497160	67,91
20-24	99370	0,000588	0,000118	58	2,5	496701	62,99
25-29	99311	0,001071	0,000214	106	2,5	496289	58,03
30-34	99205	0,002555	0,000512	253	2,5	495390	53,09
35-39	98951	0,003011	0,000603	298	2,5	494011	48,22
40-44	98653	0,006467	0,001298	638	2,5	491671	43,36
45-49	98015	0,010894	0,002191	1068	2,5	487407	38,62
50-54	96948	0,015658	0,003156	1518	2,5	480943	34,02
55-59	95430	0,020032	0,004047	1912	2,5	472369	29,52
60-64	93518	0,036092	0,007351	3375	2,5	459151	25,07
65-69	90143	0,045814	0,009378	4130	2,5	440389	20,92
70-74	86013	0,084893	0,017731	7302	2,5	411809	16,80
75-79	78711	0,140781	0,030288	11081	2,5	365852	13,13
80-84	67630	0,229413	0,051828	15515	2,5	299362	9,87
85-89	52115	0,398183	0,099433	20751	2,5	208696	7,07
90-94	31364	0,579664	0,163247	18180	2,5	111367	5,09
95-99	13183	0,763723	0,247104	10068	2,5	40745	3,66
100+	3115	1	0,417391	3115	5	7463	2,40

TAVOLA MORTALITA LUGLIO 2021							
CL.ETA	l_x	q_x	m_x	d_x	α	L_x	e_x
0	100000	0,007697	0,007754	770	0,05	99269	81,12
1-4	99230	0	0	0	1,64	396921	80,75
5-9	99230	0	0	0	2,5	496151	76,75
10-14	99230	0,000676	0,000135	67	2,5	495984	71,75
15-19	99163	0,002558	0,000512	254	2,5	495182	66,80
20-24	98910	0,001833	0,000367	181	2,5	494094	61,96
25-29	98728	0,004028	0,000807	398	2,5	492647	57,07
30-34	98331	0	0	0	2,5	491653	52,29
35-39	98331	0,005228	0,001048	514	2,5	490368	47,29
40-44	97816	0,005789	0,001161	566	2,5	487667	42,53
45-49	97250	0,008469	0,001701	824	2,5	484192	37,76
50-54	96427	0,016956	0,00342	1635	2,5	478046	33,06
55-59	94792	0,029345	0,005956	2782	2,5	467004	28,59
60-64	92010	0,034943	0,007113	3215	2,5	452012	24,38
65-69	88795	0,049473	0,010146	4393	2,5	432992	20,17
70-74	84402	0,083063	0,017332	7011	2,5	404483	16,09
75-79	77391	0,160804	0,034973	12445	2,5	355844	12,32
80-84	64946	0,246717	0,056287	16023	2,5	284673	9,20
85-89	48923	0,441184	0,11321	21584	2,5	190655	6,39
90-94	27339	0,640662	0,188522	17515	2,5	92907	4,47
95-99	9824	0,89478	0,323838	8790	2,5	27144	2,98
100+	1034	1	0,494624	1034	5	2090	2,02

TAVOLA MORTALITA AGOSTO 2020							
CL.ETA	l_x	q_x	m_x	d_x	α	L_x	e_x
0	100000	0,004215	0,004232	422	0,05	99600	82,38
1-4	99578	0	0	0	1,64	398314	81,73
5-9	99578	0	0	0	2,5	497892	77,73
10-14	99578	0	0	0	2,5	497892	72,73
15-19	99578	0,000629	0,000126	63	2,5	497736	67,73
20-24	99516	0,000588	0,000118	59	2,5	497433	62,77
25-29	99457	0,001071	0,000214	107	2,5	497020	57,80
30-34	99351	0,004084	0,000819	406	2,5	495739	52,86
35-39	98945	0,003011	0,000603	298	2,5	493980	48,07
40-44	98647	0,005545	0,001112	547	2,5	491868	43,21
45-49	98100	0,007856	0,001577	771	2,5	488574	38,44
50-54	97329	0,015249	0,003073	1484	2,5	482937	33,72
55-59	95845	0,014231	0,002867	1364	2,5	475816	29,20
60-64	94481	0,036092	0,007351	3410	2,5	463881	24,59
65-69	91071	0,044808	0,009167	4081	2,5	445154	20,42
70-74	86991	0,084351	0,017613	7338	2,5	416608	16,26
75-79	79653	0,129455	0,027683	10311	2,5	372485	12,52
80-84	69341	0,266241	0,061425	18462	2,5	300553	9,01
85-89	50880	0,448236	0,115542	22806	2,5	197384	6,38
90-94	28074	0,628536	0,183318	17645	2,5	96255	4,53
95-99	10428	0,903317	0,329472	9420	2,5	28591	2,96
100+	1008	1	0,443478	1008	5	2273	2,25

TAVOLA MORTALITA AGOSTO 2021							
CL.ETA	l_x	q_x	m_x	d_x	α	L_x	e_x
0	100000	0,005997	0,006031	600	0,05	99430	80,48
1-4	99400	0	0	0	1,64	397601	79,97
5-9	99400	0,000733	0,000147	73	2,5	496820	75,97
10-14	99328	0,001351	0,00027	134	2,5	496302	71,02
15-19	99193	0,00128	0,000256	127	2,5	495649	66,11
20-24	99066	0,002443	0,000489	242	2,5	494727	61,19
25-29	98824	0,004028	0,000807	398	2,5	493127	56,34
30-34	98426	0,003226	0,000646	318	2,5	491338	51,56
35-39	98109	0,003663	0,000734	359	2,5	489645	46,71
40-44	97749	0,005789	0,001161	566	2,5	487332	41,88
45-49	97184	0,011128	0,002238	1081	2,5	483214	37,11
50-54	96102	0,019055	0,003848	1831	2,5	475932	32,50
55-59	94271	0,025206	0,005106	2376	2,5	465414	28,08
60-64	91895	0,036748	0,007487	3377	2,5	451031	23,74
65-69	88518	0,053939	0,011087	4775	2,5	430652	19,55
70-74	83743	0,08614	0,018003	7214	2,5	400681	15,52
75-79	76529	0,155814	0,033796	11924	2,5	352836	11,75
80-84	64605	0,267736	0,061823	17297	2,5	279783	8,46
85-89	47308	0,50736	0,135963	24002	2,5	176534	5,63
90-94	23306	0,733144	0,231484	17087	2,5	73813	3,86
95-99	6219	0,97486	0,380381	6063	2,5	15939	2,61
100+	156	1	0,537634	156	5	291	1,86

TAVOLA MORTALITA SETTEMBRE 2020							
CL.ETA	l_x	q_x	m_x	d_x	α	L_x	e_x
0	100000	0,00169	0,001693	169	0,05	99839	83,61
1-4	99831	0,000778	0,000195	78	1,64	399141	82,75
5-9	99753	0	0	0	2,5	498766	78,81
10-14	99753	0,000672	0,000134	67	2,5	498599	73,81
15-19	99686	0	0	0	2,5	498431	68,86
20-24	99686	0	0	0	2,5	498431	63,86
25-29	99686	0,001071	0,000214	107	2,5	498164	58,86
30-34	99579	0,001023	0,000205	102	2,5	497643	53,92
35-39	99478	0,003011	0,000603	300	2,5	496639	48,98
40-44	99178	0,0037	0,000741	367	2,5	494973	44,12
45-49	98811	0,007856	0,001577	776	2,5	492115	39,27
50-54	98035	0,012382	0,002492	1214	2,5	487140	34,56
55-59	96821	0,019205	0,003878	1859	2,5	479457	29,96
60-64	94962	0,030625	0,00622	2908	2,5	467537	25,50
65-69	92053	0,04983	0,010221	4587	2,5	448800	21,23
70-74	87466	0,081636	0,017022	7140	2,5	419481	17,21
75-79	80326	0,125887	0,026869	10112	2,5	376350	13,52
80-84	70214	0,234663	0,053171	16477	2,5	309879	10,10
85-89	53737	0,35894	0,08749	19289	2,5	220466	7,44
90-94	34449	0,566038	0,157895	19499	2,5	123496	5,20
95-99	14950	0,717822	0,223938	10731	2,5	47920	3,72
100+	4218	1	0,547826	4218	5	7700	1,83

TAVOLA MORTALITA SETTEMBRE 2021							
CL.ETA	l_x	q_x	m_x	d_x	α	L_x	e_x
0	100000	0,002578	0,002585	258	0,05	99755	82,13
1-4	99742	0	0	0	1,64	398969	81,35
5-9	99742	0	0	0	2,5	498711	77,35
10-14	99742	0	0	0	2,5	498711	72,35
15-19	99742	0,00064	0,000128	64	2,5	498551	67,35
20-24	99678	0,000611	0,000122	61	2,5	498239	62,39
25-29	99617	0,004028	0,000807	401	2,5	497084	57,42
30-34	99216	0,001614	0,000323	160	2,5	495680	52,65
35-39	99056	0,003663	0,000734	363	2,5	494373	47,73
40-44	98693	0,007231	0,001452	714	2,5	491682	42,89
45-49	97979	0,015985	0,003223	1566	2,5	485982	38,19
50-54	96413	0,019894	0,004019	1918	2,5	477271	33,77
55-59	94495	0,022714	0,004595	2146	2,5	467110	29,40
60-64	92349	0,032681	0,006645	3018	2,5	454199	25,03
65-69	89331	0,051957	0,010669	4641	2,5	435050	20,79
70-74	84689	0,085628	0,017892	7252	2,5	405318	16,79
75-79	77438	0,13558	0,029088	10499	2,5	360941	13,13
80-84	66939	0,225182	0,05075	15073	2,5	297010	9,80
85-89	51865	0,397874	0,099336	20636	2,5	207737	6,92
90-94	31229	0,604162	0,173132	18868	2,5	108978	4,83
95-99	12362	0,80573	0,269865	9960	2,5	36908	3,40
100+	2402	1	0,473118	2402	5	5076	2,11

TAVOLA MORTALITA OTTOBRE 2020							
CL.ETA	l_x	q_x	m_x	d_x	α	L_x	e_x
0	100000	0,003375	0,003386	337	0,05	99679	82,19
1-4	99663	0	0	0	1,64	398650	81,47
5-9	99663	0	0	0	2,5	498313	77,47
10-14	99663	0,000672	0,000134	67	2,5	498145	72,47
15-19	99596	0	0	0	2,5	497978	67,52
20-24	99596	0,001176	0,000235	117	2,5	497685	62,52
25-29	99478	0,001607	0,000322	160	2,5	496992	57,59
30-34	99319	0,002555	0,000512	254	2,5	495959	52,68
35-39	99065	0,001507	0,000302	149	2,5	494951	47,81
40-44	98916	0,005545	0,001112	549	2,5	493207	42,87
45-49	98367	0,009159	0,00184	901	2,5	489583	38,10
50-54	97466	0,015249	0,003073	1486	2,5	483615	33,43
55-59	95980	0,024566	0,004974	2358	2,5	474005	28,91
60-64	93622	0,030625	0,00622	2867	2,5	460942	24,57
65-69	90755	0,05333	0,010958	4840	2,5	441674	20,27
70-74	85915	0,089218	0,018677	7665	2,5	410412	16,27
75-79	78250	0,129455	0,027683	10130	2,5	365924	12,62
80-84	68120	0,248021	0,056626	16895	2,5	298362	9,12
85-89	51225	0,47851	0,098322	24512	2,5	194845	6,31
90-94	26713	0,597983	0,170607	15974	2,5	93631	4,80
95-99	10739	0,842027	0,290862	9043	2,5	31089	3,23
100+	1696	1	0,469565	1696	5	3613	2,13

TAVOLA MORTALITA OTTOBRE 2021							
CL.ETA	l_x	q_x	m_x	d_x	α	L_x	e_x
0	100000	0,00429	0,004308	429	0,05	99592	81,39
1-4	99571	0,001572	0,000393	156	1,64	397915	80,74
5-9	99414	0	0	0	2,5	497072	76,87
10-14	99414	0	0	0	2,5	497072	71,87
15-19	99414	0,00128	0,000256	127	2,5	496754	66,87
20-24	99287	0,001833	0,000367	182	2,5	495981	61,95
25-29	99105	0,001728	0,000346	171	2,5	495098	57,06
30-34	98934	0,001614	0,000323	160	2,5	494271	52,15
35-39	98774	0,002095	0,000419	207	2,5	493354	47,23
40-44	98567	0,00627	0,001258	618	2,5	491292	42,33
45-49	97949	0,013339	0,002686	1307	2,5	486480	37,58
50-54	96643	0,017796	0,003591	1720	2,5	478914	33,05
55-59	94923	0,019799	0,003999	1879	2,5	469916	28,61
60-64	93044	0,032229	0,006551	2999	2,5	457721	24,13
65-69	90045	0,063792	0,013179	5744	2,5	435864	19,85
70-74	84301	0,090227	0,018898	7606	2,5	402488	16,04
75-79	76695	0,188119	0,04153	14428	2,5	347403	12,38
80-84	62267	0,241026	0,054811	15008	2,5	273814	9,67
85-89	47259	0,40054	0,100169	18929	2,5	188972	6,94
90-94	28330	0,585167	0,165438	16578	2,5	100205	4,91
95-99	11752	0,823781	0,280146	9681	2,5	34558	3,31
100+	2071	1	0,473118	2071	5	4377	2,11

TAVOLA MORTALITA NOVEMBRE 2020							
CL.ETA	l_x	q_x	m_x	d_x	α	L_x	e_x
0	100000	0,002533	0,002539	253	0,05	99759	81,61
1-4	99747	0,000778	0,000195	78	1,64	398804	80,82
5-9	99669	0	0	0	2,5	498345	76,88
10-14	99669	0	0	0	2,5	498345	71,88
15-19	99669	0	0	0	2,5	498345	66,88
20-24	99669	0,001176	0,000235	117	2,5	498052	61,88
25-29	99552	0	0	0	2,5	497759	56,95
30-34	99552	0,001534	0,000307	153	2,5	497377	51,95
35-39	99399	0,005013	0,001005	498	2,5	495750	47,03
40-44	98901	0,004623	0,000927	457	2,5	493361	42,25
45-49	98444	0,009593	0,001928	944	2,5	489857	37,44
50-54	97499	0,017292	0,003489	1686	2,5	483281	32,78
55-59	95813	0,01755	0,003541	1682	2,5	474863	28,31
60-64	94132	0,040173	0,008199	3782	2,5	461205	23,77
65-69	90350	0,057314	0,011801	5178	2,5	438805	19,66
70-74	85172	0,096742	0,020332	8240	2,5	405260	15,70
75-79	76932	0,152666	0,033057	11745	2,5	355298	12,12
80-84	65187	0,286908	0,066992	18703	2,5	279179	8,85
85-89	46484	0,437291	0,111931	20327	2,5	181604	6,41
90-94	26157	0,63791	0,187333	16686	2,5	89071	4,44
95-99	9471	0,933425	0,350064	8841	2,5	25255	2,86
100+	631	1	0,33913	631	5	1859	2,95

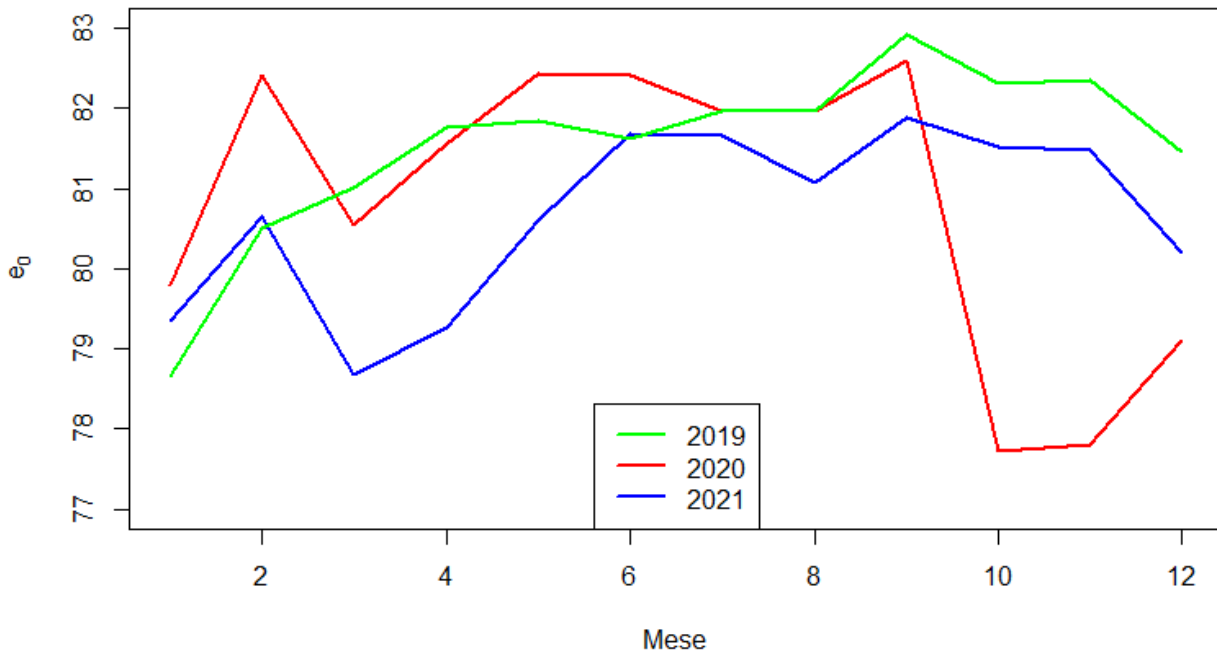
TAVOLA MORTALITA NOVEMBRE 2021							
CL.ETA	l_x	q_x	m_x	d_x	α	L_x	e_x
0	100000	0,002578	0,002585	258	0,05	99755	82,99
1-4	99742	0	0	0	1,64	398969	82,20
5-9	99742	0	0	0	2,5	498711	78,20
10-14	99742	0	0	0	2,5	498711	73,20
15-19	99742	0,00064	0,000128	64	2,5	498551	68,20
20-24	99678	0	0	0	2,5	498392	63,24
25-29	99678	0,001728	0,000346	172	2,5	497961	58,24
30-34	99506	0,001614	0,000323	161	2,5	497129	53,34
35-39	99345	0,00314	0,000629	312	2,5	495947	48,42
40-44	99033	0,004827	0,000968	478	2,5	493972	43,57
45-49	98555	0,006692	0,001343	660	2,5	491128	38,77
50-54	97896	0,014431	0,002907	1413	2,5	485948	34,01
55-59	96483	0,016875	0,003404	1628	2,5	478346	29,47
60-64	94855	0,029053	0,005896	2756	2,5	467386	24,94
65-69	92099	0,057399	0,011819	5286	2,5	447280	20,61
70-74	86813	0,082035	0,017109	7122	2,5	416260	16,71
75-79	79691	0,149358	0,032282	11903	2,5	368699	12,98
80-84	67789	0,226634	0,05112	15363	2,5	300535	9,82
85-89	52425	0,396983	0,099059	20812	2,5	210097	6,96
90-94	31613	0,616545	0,178262	19491	2,5	109339	4,90
95-99	12122	0,791823	0,262155	9599	2,5	36615	3,77
100+	2524	1	0,27957	2524	5	9027	3,58

TAVOLA MORTALITA DICEMBRE 2020							
CL.ETA	l_x	q_x	m_x	d_x	α	L_x	e_x
0	100000	0,003375	0,003386	337	0,05	99679	81,14
1-4	99663	0	0	0	1,64	398650	80,41
5-9	99663	0,000726	0,000145	72	2,5	498132	76,41
10-14	99590	0	0	0	2,5	497951	71,47
15-19	99590	0,000629	0,000126	63	2,5	497794	66,47
20-24	99528	0	0	0	2,5	497638	61,51
25-29	99528	0,001071	0,000214	107	2,5	497371	56,51
30-34	99421	0,002044	0,000409	203	2,5	496596	51,56
35-39	99218	0,003011	0,000603	299	2,5	495341	46,66
40-44	98919	0,004623	0,000927	457	2,5	493451	41,80
45-49	98462	0,009593	0,001928	945	2,5	489947	36,98
50-54	97517	0,016475	0,003322	1607	2,5	483569	32,31
55-59	95910	0,025799	0,005227	2474	2,5	473366	27,81
60-64	93436	0,035638	0,007257	3330	2,5	458855	23,48
65-69	90106	0,05632	0,01159	5075	2,5	437844	19,26
70-74	85031	0,108445	0,022932	9221	2,5	402104	15,26
75-79	75810	0,15336	0,033219	11626	2,5	349985	11,81
80-84	64184	0,290422	0,067952	18640	2,5	274319	8,50
85-89	45544	0,48337	0,127485	22014	2,5	172682	5,95
90-94	23529	0,692997	0,212087	16306	2,5	76882	4,18
95-99	7224	0,907173	0,332046	6553	2,5	19735	2,99
100+	671	1	0,365217	671	5	1836	2,74

TAVOLA MORTALITA DICEMBRE 2021							
CL.ETA	l_x	q_x	m_x	d_x	α	L_x	e_x
0	100000	0,003435	0,003446	344	0,05	99674	80,50
1-4	99656	0	0	0	1,64	398626	79,78
5-9	99656	0	0	0	2,5	498282	75,78
10-14	99656	0	0	0	2,5	498282	70,78
15-19	99656	0,00064	0,000128	64	2,5	498123	65,78
20-24	99593	0,001222	0,000245	122	2,5	497659	60,82
25-29	99471	0,001728	0,000346	172	2,5	496925	55,89
30-34	99299	0,002689	0,000539	267	2,5	495828	50,99
35-39	99032	0,005228	0,001048	518	2,5	493866	46,12
40-44	98514	0,005308	0,001064	523	2,5	491264	41,35
45-49	97991	0,011128	0,002238	1090	2,5	487230	36,55
50-54	96901	0,015694	0,003164	1521	2,5	480702	31,94
55-59	95380	0,021049	0,004255	2008	2,5	471881	27,41
60-64	93372	0,045278	0,009265	4228	2,5	456293	22,94
65-69	89145	0,063792	0,013179	5687	2,5	431507	18,91
70-74	83458	0,100369	0,021134	8377	2,5	396348	15,03
75-79	75081	0,194307	0,043043	14589	2,5	338935	11,43
80-84	60492	0,274631	0,063669	16613	2,5	260930	8,58
85-89	43879	0,480616	0,126529	21089	2,5	166674	5,88
90-94	22790	0,69879	0,214812	15926	2,5	74137	4,01
95-99	6865	0,99867	0,413793	6856	2,5	17184	2,51
100+	9	1	0,623656	9	5	15	1,60

Campania

Speranze di vita alla nascita mensili



CAMPANIA

I numeri riferiti alle prime dosi contengono anche il vaccino monodose Johnson&Johnson. Le persone con **pregressa infezione** sono entrate in contatto con il virus in passato sviluppando anticorpi. Per questo ricevono solo una dose e sono considerati vaccinati

Tutte le dosi ▾

Prima dose Seconda dose Pregressa infezione Terza dose Quarta dose

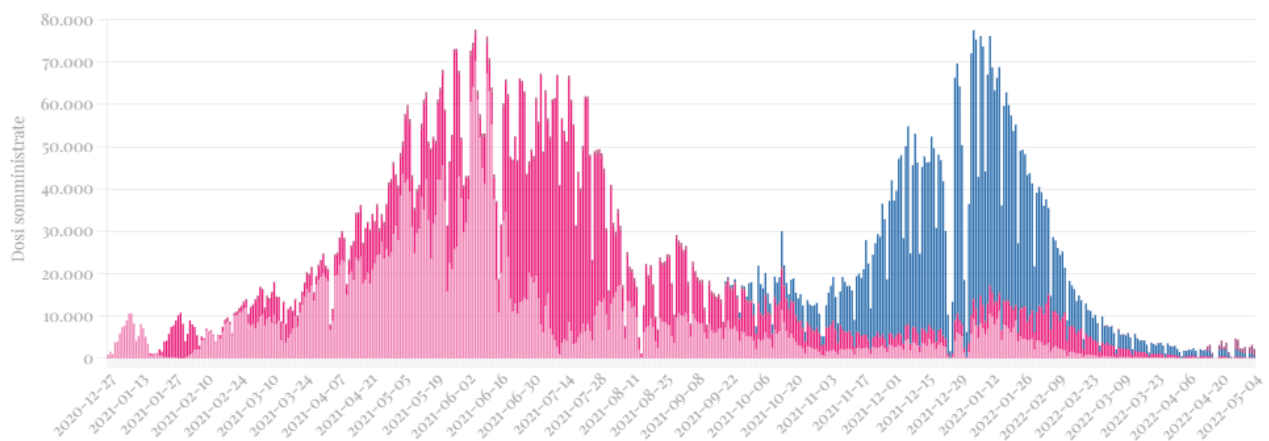


TAVOLA MORTALITA GENNAIO 2020							
CL.ETA	l_x	q_x	m_x	d_x	α	L_x	e_x
0	100000	0,004415	0,004434	442	0,05	99581	79,79
1-4	99558	0,000734	0,000184	73	1,64	398062	79,14
5-9	99485	0,000222	4,44E-05	22	2,5	497372	75,20
10-14	99463	0,000596	0,000119	59	2,5	497168	70,21
15-19	99404	0,000921	0,000184	92	2,5	496791	65,25
20-24	99312	0,001238	0,000248	123	2,5	496255	60,31
25-29	99190	0,001692	0,000339	168	2,5	495528	55,38
30-34	99022	0,002049	0,00041	203	2,5	494601	50,47
35-39	98819	0,004438	0,00089	439	2,5	492998	45,57
40-44	98380	0,004791	0,00096	471	2,5	490723	40,76
45-49	97909	0,010001	0,00201	979	2,5	487097	35,95
50-54	96930	0,015466	0,003117	1499	2,5	480901	31,29
55-59	95431	0,026645	0,005401	2543	2,5	470796	26,74
60-64	92888	0,04354	0,008902	4044	2,5	454329	22,40
65-69	88844	0,068396	0,014164	6077	2,5	429027	18,31
70-74	82767	0,112654	0,023876	9324	2,5	390525	14,47
75-79	73443	0,181401	0,039899	13323	2,5	333908	10,99
80-84	60120	0,315361	0,074879	18960	2,5	253203	7,87
85-89	41161	0,536945	0,146801	22101	2,5	150551	5,34
90-94	19060	0,773322	0,252168	14739	2,5	58450	3,63
95-99	4320	0,99867	0,400786	4315	2,5	10815	2,50
100+	6	1	0,968504	6	5	6	1,03

TAVOLA MORTALITA GENNAIO 2021							
CL.ETA	l_x	q_x	m_x	d_x	α	L_x	e_x
0	100000	0,002665	0,002671	266	0,05	99747	79,36
1-4	99734	0,000246	6,15E-05	25	1,64	398876	78,57
5-9	99709	0,000451	9,02E-05	45	2,5	498433	74,59
10-14	99664	0,000598	0,00012	60	2,5	498171	69,62
15-19	99604	0,000562	0,000112	56	2,5	497882	64,66
20-24	99548	0,00092	0,000184	92	2,5	497513	59,69
25-29	99457	0,001616	0,000323	161	2,5	496883	54,75
30-34	99296	0,002298	0,00046	228	2,5	495910	49,83
35-39	99068	0,00356	0,000713	353	2,5	494458	44,94
40-44	98715	0,007644	0,001535	755	2,5	491690	40,09
45-49	97961	0,012279	0,002471	1203	2,5	486797	35,38
50-54	96758	0,019079	0,003852	1846	2,5	479175	30,79
55-59	94912	0,030875	0,006272	2930	2,5	467233	26,34
60-64	91981	0,048143	0,009866	4428	2,5	448837	22,10
65-69	87553	0,070089	0,014527	6137	2,5	422425	18,09
70-74	81417	0,118882	0,025279	9679	2,5	382886	14,27
75-79	71738	0,190714	0,042163	13681	2,5	324485	10,85
80-84	58056	0,326048	0,077911	18929	2,5	242959	7,82
85-89	39127	0,528119	0,143522	20664	2,5	143976	5,40
90-94	18463	0,772867	0,251926	14270	2,5	56642	3,64
95-99	4194	0,991762	0,393464	4159	2,5	10570	2,54
100+	35	1	0,503262	35	5	69	1,99

TAVOLA MORTALITA FEBBRAIO 2020							
CL.ETA	l_x	q_x	m_x	d_x	α	L_x	e_x
0	100000	0,002861	0,002869	286	0,05	99728	82,42
1-4	99714	0	0	0	1,64	398856	81,65
5-9	99714	0,000444	8,89E-05	44	2,5	498459	77,65
10-14	99670	0,000596	0,000119	59	2,5	498199	72,68
15-19	99610	0,001105	0,000221	110	2,5	497776	67,73
20-24	99500	0,000884	0,000177	88	2,5	497280	62,80
25-29	99412	0,001523	0,000305	151	2,5	496682	57,85
30-34	99261	0,001366	0,000273	136	2,5	495964	52,94
35-39	99125	0,003125	0,000626	310	2,5	494851	48,01
40-44	98815	0,004193	0,00084	414	2,5	493040	43,15
45-49	98401	0,007954	0,001597	783	2,5	490048	38,32
50-54	97618	0,015995	0,003225	1561	2,5	484188	33,61
55-59	96057	0,026783	0,005429	2573	2,5	473852	29,11
60-64	93484	0,038261	0,007802	3577	2,5	458478	24,84
65-69	89907	0,060263	0,012427	5418	2,5	435991	20,73
70-74	84489	0,096963	0,020381	8192	2,5	401965	16,90
75-79	76297	0,015821	0,00319	1207	2,5	378467	13,45
80-84	75090	0,27782	0,064528	20861	2,5	323295	8,63
85-89	54228	0,455786	0,118063	24717	2,5	209350	5,98
90-94	29512	0,723294	0,226613	21346	2,5	94195	3,90
95-99	8166	0,986056	0,388998	8052	2,5	20700	2,55
100+	114	1	0,80315	114	5	142	1,25

TAVOLA MORTALITA FEBBRAIO 2021							
CL.ETA	l_x	q_x	m_x	d_x	α	L_x	e_x
0	100000	0,0016	0,001603	160	0,05	99848	80,65
1-4	99840	0,000492	0,000123	49	1,64	399244	79,78
5-9	99791	0	0	0	2,5	498954	75,82
10-14	99791	0,000199	3,99E-05	20	2,5	498904	70,82
15-19	99771	0,000562	0,000112	56	2,5	498714	65,83
20-24	99715	0,001472	0,000295	147	2,5	498207	60,87
25-29	99568	0,000719	0,000144	72	2,5	497662	55,95
30-34	99497	0,002121	0,000425	211	2,5	496955	50,99
35-39	99286	0,002205	0,000442	219	2,5	495880	46,09
40-44	99067	0,0064	0,001284	634	2,5	493748	41,19
45-49	98433	0,009223	0,001853	908	2,5	489893	36,44
50-54	97525	0,018127	0,003658	1768	2,5	483204	31,76
55-59	95757	0,026878	0,005449	2574	2,5	472350	27,30
60-64	93183	0,042572	0,0087	3967	2,5	455998	22,98
65-69	89216	0,068486	0,014183	6110	2,5	430806	18,89
70-74	83106	0,108712	0,022992	9035	2,5	392944	15,10
75-79	74072	0,17412	0,038145	12897	2,5	338114	11,63
80-84	61174	0,284468	0,066328	17402	2,5	262366	8,56
85-89	43772	0,477565	0,125474	20904	2,5	166600	5,97
90-94	22868	0,701698	0,21619	16046	2,5	74224	4,14
95-99	6822	0,900603	0,327671	6144	2,5	18749	2,99
100+	678	1	0,413793	678	5	1639	2,42

TAVOLA MORTALITA MARZO 2020							
CL.ETA	l_x	q_x	m_x	d_x	α	L_x	e_x
0	100000	0,00338	0,003391	338	0,05	99679	80,55
1-4	99662	0,000734	0,000184	73	1,64	398476	79,82
5-9	99589	0,000444	8,89E-05	44	2,5	497834	75,88
10-14	99545	0,000398	7,95E-05	40	2,5	497624	70,91
15-19	99505	0,000553	0,000111	55	2,5	497388	65,94
20-24	99450	0,000884	0,000177	88	2,5	497031	60,97
25-29	99362	0,001354	0,000271	135	2,5	496474	56,02
30-34	99228	0,002901	0,000581	288	2,5	495419	51,10
35-39	98940	0,003618	0,000725	358	2,5	493804	46,24
40-44	98582	0,005985	0,001201	590	2,5	491434	41,40
45-49	97992	0,009046	0,001817	886	2,5	487743	36,63
50-54	97105	0,015863	0,003198	1540	2,5	481676	31,94
55-59	95565	0,024567	0,004975	2348	2,5	471956	27,42
60-64	93217	0,03778	0,007701	3522	2,5	457282	23,04
65-69	89695	0,065873	0,013623	5909	2,5	433706	18,85
70-74	83787	0,109273	0,023118	9156	2,5	396046	15,00
75-79	74631	0,181401	0,039899	13538	2,5	339311	11,54
80-84	61093	0,2781	0,064603	16990	2,5	262991	8,54
85-89	44103	0,47916	0,126025	21132	2,5	167684	5,87
90-94	22971	0,727047	0,22846	16701	2,5	73101	3,96
95-99	6270	0,896278	0,32482	5620	2,5	17301	2,86
100+	650	1	1,015748	650	5	640	0,98

TAVOLA MORTALITA MARZO 2021							
CL.ETA	l_x	q_x	m_x	d_x	α	L_x	e_x
0	100000	0,003196	0,003206	320	0,05	99696	78,68
1-4	99680	0,000738	0,000185	74	1,64	398548	77,94
5-9	99607	0,000451	9,02E-05	45	2,5	497922	73,99
10-14	99562	0,000199	3,99E-05	20	2,5	497760	69,02
15-19	99542	0,000936	0,000187	93	2,5	497477	64,04
20-24	99449	0,000736	0,000147	73	2,5	497062	59,09
25-29	99376	0,002692	0,000539	268	2,5	496210	54,14
30-34	99108	0,001945	0,000389	193	2,5	495059	49,28
35-39	98915	0,004406	0,000883	436	2,5	493488	44,37
40-44	98480	0,0064	0,001284	630	2,5	490823	39,55
45-49	97849	0,010891	0,00219	1066	2,5	486583	34,79
50-54	96784	0,017174	0,003464	1662	2,5	479763	30,15
55-59	95122	0,033485	0,006811	3185	2,5	467645	25,63
60-64	91936	0,053841	0,011066	4950	2,5	447307	21,43
65-69	86987	0,087724	0,01835	7631	2,5	415856	17,51
70-74	79356	0,130373	0,027893	10346	2,5	370914	13,95
75-79	69010	0,213732	0,047861	14750	2,5	308175	10,67
80-84	54260	0,328886	0,078723	17845	2,5	226688	7,89
85-89	36415	0,523081	0,141668	19048	2,5	134454	5,53
90-94	17367	0,745008	0,237454	12938	2,5	54488	3,85
95-99	4428	0,945471	0,358633	4187	2,5	11675	2,79
100+	241	1	0,346692	241	5	697	2,88

TAVOLA MORTALITA APRILE 2020							
CL.ETA	l_x	q_x	m_x	d_x	α	L_x	e_x
0	100000	0,003898	0,003912	390	0,05	99630	81,56
1-4	99610	0,000245	6,12E-05	24	1,64	398383	80,88
5-9	99586	0,000222	4,44E-05	22	2,5	497874	76,90
10-14	99564	0,000795	0,000159	79	2,5	497621	71,91
15-19	99485	0,000369	7,37E-05	37	2,5	497331	66,97
20-24	99448	0,000531	0,000106	53	2,5	497108	61,99
25-29	99395	0,000677	0,000135	67	2,5	496808	57,02
30-34	99328	0,002731	0,000547	271	2,5	495961	52,06
35-39	99057	0,00329	0,000659	326	2,5	494468	47,20
40-44	98731	0,004791	0,00096	473	2,5	492471	42,34
45-49	98258	0,009319	0,001873	916	2,5	489000	37,53
50-54	97342	0,012949	0,002607	1261	2,5	483559	32,86
55-59	96082	0,025676	0,005202	2467	2,5	474241	28,26
60-64	93615	0,037138	0,007568	3477	2,5	459382	23,94
65-69	90138	0,060444	0,012466	5448	2,5	437069	19,77
70-74	84690	0,093334	0,019581	7904	2,5	403687	15,88
75-79	76785	0,158476	0,034423	12169	2,5	353505	12,26
80-84	64617	0,248765	0,05682	16074	2,5	282897	9,09
85-89	48542	0,446459	0,114953	21672	2,5	188531	6,28
90-94	26870	0,674444	0,20352	18122	2,5	89045	4,32
95-99	8748	0,83524	0,286837	7306	2,5	25473	3,11
100+	1441	1	0,850394	1441	5	1695	1,18

TAVOLA MORTALITA APRILE 2021							
CL.ETA	l_x	q_x	m_x	d_x	α	L_x	e_x
0	100000	0,001867	0,00187	187	0,05	99823	79,27
1-4	99813	0,000246	6,15E-05	25	1,64	399195	78,42
5-9	99789	0	0	0	2,5	498944	74,43
10-14	99789	0,000598	0,00012	60	2,5	498795	69,43
15-19	99729	0,00131	0,000262	131	2,5	498319	64,47
20-24	99598	0,001656	0,000331	165	2,5	497580	59,56
25-29	99434	0,001975	0,000395	196	2,5	496677	54,65
30-34	99237	0,002474	0,000496	246	2,5	495572	49,75
35-39	98992	0,004744	0,000951	470	2,5	493784	44,87
40-44	98522	0,005777	0,001159	569	2,5	491187	40,07
45-49	97953	0,01103	0,002218	1080	2,5	487063	35,29
50-54	96872	0,018671	0,003769	1809	2,5	479840	30,66
55-59	95064	0,02812	0,005704	2673	2,5	468636	26,19
60-64	92391	0,05463	0,011233	5047	2,5	449334	21,88
65-69	87343	0,079476	0,016553	6942	2,5	419362	18,00
70-74	80402	0,125363	0,026749	10079	2,5	376809	14,34
75-79	70322	0,212295	0,047501	14929	2,5	314288	11,03
80-84	55393	0,309344	0,073189	17136	2,5	234127	8,33
85-89	38258	0,477565	0,125474	18270	2,5	145612	5,94
90-94	19987	0,705421	0,217962	14099	2,5	64687	4,09
95-99	5888	0,912174	0,335412	5371	2,5	16012	2,90
100+	517	1	0,492078	517	5	1051	2,03

TAVOLA MORTALITA MAGGIO 2020							
CL.ETA	l_x	q_x	m_x	d_x	α	L_x	e_x
0	100000	0,002861	0,002869	286	0,05	99728	82,43
1-4	99714	0,000245	6,12E-05	24	1,64	398798	81,67
5-9	99689	0	0	0	2,5	498447	77,68
10-14	99689	0,000398	7,95E-05	40	2,5	498348	72,68
15-19	99650	0,000737	0,000147	73	2,5	498066	67,71
20-24	99576	0,001061	0,000212	106	2,5	497618	62,76
25-29	99471	0,001185	0,000237	118	2,5	497059	57,82
30-34	99353	0,002049	0,00041	204	2,5	496256	52,89
35-39	99149	0,003125	0,000626	310	2,5	494972	47,99
40-44	98840	0,005388	0,00108	533	2,5	492866	43,14
45-49	98307	0,009046	0,001817	889	2,5	489312	38,36
50-54	97418	0,013877	0,002795	1352	2,5	483709	33,68
55-59	96066	0,023457	0,004747	2253	2,5	474695	29,12
60-64	93812	0,03778	0,007701	3544	2,5	460201	24,76
65-69	90268	0,050595	0,010382	4567	2,5	439923	20,64
70-74	85701	0,090459	0,018949	7752	2,5	409124	16,60
75-79	77949	0,139142	0,029909	10846	2,5	362628	13,01
80-84	67103	0,240617	0,054705	16146	2,5	295148	9,70
85-89	50957	0,383587	0,094923	19546	2,5	205917	6,99
90-94	31410	0,606927	0,17427	19064	2,5	109392	4,78
95-99	12347	0,810284	0,27243	10004	2,5	36722	3,30
100+	2342	1	0,590551	2342	5	3966	1,69

TAVOLA MORTALITA MAGGIO 2021							
CL.ETA	l_x	q_x	m_x	d_x	α	L_x	e_x
0	100000	0,003461	0,003473	346	0,05	99671	80,60
1-4	99654	0,000246	6,15E-05	25	1,64	398558	79,88
5-9	99629	0,000676	0,000135	67	2,5	497978	75,90
10-14	99562	0,000598	0,00012	60	2,5	497661	70,95
15-19	99502	0,000562	0,000112	56	2,5	497372	65,99
20-24	99447	0,00092	0,000184	92	2,5	497004	61,02
25-29	99355	0,001795	0,000359	178	2,5	496329	56,08
30-34	99177	0,002827	0,000566	280	2,5	495182	51,17
35-39	98896	0,004237	0,000849	419	2,5	493434	46,31
40-44	98477	0,005933	0,00119	584	2,5	490926	41,50
45-49	97893	0,009918	0,001994	971	2,5	487038	36,73
50-54	96922	0,014582	0,002938	1413	2,5	481077	32,07
55-59	95509	0,025081	0,00508	2395	2,5	471555	27,51
60-64	93113	0,04719	0,009666	4394	2,5	454581	23,15
65-69	88719	0,077535	0,016132	6879	2,5	426399	19,18
70-74	81840	0,106335	0,022461	8702	2,5	387445	15,58
75-79	73138	0,176616	0,038745	12917	2,5	333396	12,13
80-84	60221	0,254645	0,05836	15335	2,5	262765	9,20
85-89	44886	0,435231	0,111258	19536	2,5	175589	6,49
90-94	25350	0,636338	0,186656	16131	2,5	86422	4,56
95-99	9219	0,876706	0,312191	8082	2,5	25889	3,18
100+	1137	1	0,335508	1137	5	3388	2,98

TAVOLA MORTALITA GIUGNO 2020							
CL.ETA	l_x	q_x	m_x	d_x	α	L_x	e_x
0	100000	0,003639	0,003651	364	0,05	99654	82,41
1-4	99636	0,000489	0,000122	49	1,64	398429	81,71
5-9	99587	0	0	0	2,5	497937	77,75
10-14	99587	0,000795	0,000159	79	2,5	497739	72,75
15-19	99508	0,000553	0,000111	55	2,5	497404	67,81
20-24	99453	0,000884	0,000177	88	2,5	497046	62,84
25-29	99365	0,001016	0,000203	101	2,5	496574	57,90
30-34	99264	0,001878	0,000376	186	2,5	495856	52,95
35-39	99078	0,003125	0,000626	310	2,5	494615	48,05
40-44	98768	0,004492	0,0009	444	2,5	492732	43,19
45-49	98325	0,010273	0,002065	1010	2,5	489098	38,37
50-54	97314	0,012286	0,002472	1196	2,5	483583	33,75
55-59	96119	0,022068	0,004463	2121	2,5	475292	29,14
60-64	93998	0,033599	0,006835	3158	2,5	462093	24,74
65-69	90839	0,048576	0,009957	4413	2,5	443166	20,51
70-74	86427	0,08159	0,017012	7052	2,5	414506	16,43
75-79	79375	0,177412	0,038936	14082	2,5	361671	12,67
80-84	65293	0,221406	0,049793	14456	2,5	290325	9,86
85-89	50837	0,392879	0,097785	19973	2,5	204253	6,95
90-94	30864	0,604683	0,173346	18663	2,5	107663	4,83
95-99	12201	0,769541	0,250164	9389	2,5	37533	3,40
100+	2812	1	0,708661	2812	5	3968	1,41

TAVOLA MORTALITA GIUGNO 2021							
CL.ETA	l_x	q_x	m_x	d_x	α	L_x	e_x
0	100000	0,001867	0,00187	187	0,05	99823	81,67
1-4	99813	0,000246	6,15E-05	25	1,64	399195	80,83
5-9	99789	0,000225	4,51E-05	22	2,5	498888	76,85
10-14	99766	0,000598	0,00012	60	2,5	498682	71,86
15-19	99707	0,000749	0,00015	75	2,5	498346	66,91
20-24	99632	0,000736	0,000147	73	2,5	497976	61,95
25-29	99559	0,002692	0,000539	268	2,5	497123	57,00
30-34	99291	0,002651	0,000531	263	2,5	495795	52,14
35-39	99027	0,004575	0,000917	453	2,5	494004	47,28
40-44	98574	0,005777	0,001159	569	2,5	491448	42,48
45-49	98005	0,008667	0,001741	849	2,5	487901	37,71
50-54	97155	0,016765	0,003381	1629	2,5	481705	33,02
55-59	95527	0,024527	0,004966	2343	2,5	471776	28,54
60-64	93184	0,035683	0,007266	3325	2,5	457606	24,20
65-69	89859	0,059171	0,012195	5317	2,5	436000	20,00
70-74	84542	0,083361	0,017397	7047	2,5	405089	16,10
75-79	77494	0,154925	0,033587	12006	2,5	357456	12,34
80-84	65488	0,259129	0,05954	16970	2,5	285017	9,14
85-89	48518	0,423414	0,107425	20543	2,5	191234	6,46
90-94	27975	0,653287	0,194039	18276	2,5	94186	4,38
95-99	9699	0,912174	0,335412	8847	2,5	26378	2,91
100+	852	1	0,458527	852	5	1858	2,18

TAVOLA MORTALITA LUGLIO 2020							
CL.ETA	l_x	q_x	m_x	d_x	α	L_x	e_x
0	100000	0,002602	0,002608	260	0,05	99753	81,97
1-4	99740	0,000489	0,000122	49	1,64	398844	81,19
5-9	99691	0	0	0	2,5	498455	77,23
10-14	99691	0,000398	7,95E-05	40	2,5	498356	72,23
15-19	99651	0,000737	0,000147	73	2,5	498073	67,25
20-24	99578	0,001767	0,000354	176	2,5	497450	62,30
25-29	99402	0,002875	0,000576	286	2,5	496295	57,41
30-34	99116	0,002731	0,000547	271	2,5	494904	52,57
35-39	98846	0,002797	0,00056	276	2,5	493537	47,70
40-44	98569	0,005836	0,001171	575	2,5	491407	42,83
45-49	97994	0,008637	0,001735	846	2,5	487854	38,07
50-54	97148	0,013745	0,002768	1335	2,5	482399	33,38
55-59	95812	0,021234	0,004292	2034	2,5	473975	28,81
60-64	93778	0,034888	0,007101	3272	2,5	460710	24,38
65-69	90506	0,054984	0,011308	4976	2,5	440090	20,17
70-74	85530	0,096009	0,02017	8212	2,5	407120	16,20
75-79	77318	0,141484	0,030451	10939	2,5	359242	12,65
80-84	66379	0,25079	0,057349	16647	2,5	290276	9,32
85-89	49732	0,415452	0,104876	20661	2,5	197006	6,61
90-94	29071	0,646125	0,190896	18783	2,5	98395	4,53
95-99	10287	0,814901	0,275049	8383	2,5	30479	3,22
100+	1904	1	0,708661	1904	5	2687	1,41

TAVOLA MORTALITA LUGLIO 2021							
CL.ETA	l_x	q_x	m_x	d_x	α	L_x	e_x
0	100000	0,003196	0,003206	320	0,05	99696	81,66
1-4	99680	0	0	0	1,64	398722	80,92
5-9	99680	0	0	0	2,5	498402	76,92
10-14	99680	0,000399	7,98E-05	40	2,5	498303	71,92
15-19	99641	0,000749	0,00015	75	2,5	498017	66,95
20-24	99566	0,001839	0,000368	183	2,5	497372	62,00
25-29	99383	0,001795	0,000359	178	2,5	496468	57,11
30-34	99204	0,00318	0,000637	316	2,5	495233	52,21
35-39	98889	0,004575	0,000917	452	2,5	493314	47,36
40-44	98437	0,004531	0,000908	446	2,5	491068	42,57
45-49	97991	0,009501	0,001909	931	2,5	487625	37,75
50-54	97060	0,014719	0,002966	1429	2,5	481726	33,09
55-59	95631	0,025358	0,005137	2425	2,5	472092	28,55
60-64	93206	0,03745	0,007633	3491	2,5	457303	24,23
65-69	89715	0,051763	0,010628	4644	2,5	436967	20,07
70-74	85071	0,093248	0,019562	7933	2,5	405526	16,03
75-79	77139	0,150576	0,032567	11615	2,5	356655	12,42
80-84	65523	0,252113	0,057696	16519	2,5	286319	9,18
85-89	49004	0,432198	0,110269	21180	2,5	192072	6,43
90-94	27825	0,643168	0,189609	17896	2,5	94383	4,43
95-99	9929	0,910262	0,334122	9038	2,5	27049	2,90
100+	891	1	0,525629	891	5	1695	1,90

TAVOLA MORTALITA AGOSTO 2020							
CL.ETA	l_x	q_x	m_x	d_x	α	L_x	e_x
0	100000	0,002342	0,002347	234	0,05	99778	81,96
1-4	99766	0,000245	6,12E-05	24	1,64	399006	81,15
5-9	99741	0,000444	8,89E-05	44	2,5	498596	77,17
10-14	99697	0,000199	3,98E-05	20	2,5	498436	72,21
15-19	99677	0,000553	0,000111	55	2,5	498249	67,22
20-24	99622	0,001414	0,000283	141	2,5	497759	62,25
25-29	99481	0,001692	0,000339	168	2,5	496986	57,34
30-34	99313	0,001708	0,000342	170	2,5	496141	52,43
35-39	99143	0,002139	0,000428	212	2,5	495186	47,52
40-44	98931	0,005985	0,001201	592	2,5	493176	42,61
45-49	98339	0,009728	0,001955	957	2,5	489304	37,86
50-54	97383	0,01626	0,003279	1583	2,5	482954	33,20
55-59	95799	0,024983	0,00506	2393	2,5	473012	28,71
60-64	93406	0,033599	0,006835	3138	2,5	459183	24,38
65-69	90267	0,057354	0,011809	5177	2,5	438394	20,14
70-74	85090	0,092185	0,019328	7844	2,5	405841	16,22
75-79	77246	0,141744	0,030511	10949	2,5	358858	12,61
80-84	66297	0,250501	0,057274	16607	2,5	289966	9,28
85-89	49690	0,423609	0,107488	21049	2,5	195825	6,54
90-94	28641	0,651045	0,193052	18646	2,5	96587	4,52
95-99	9994	0,796216	0,264571	7958	2,5	30077	3,28
100+	2037	1	0,755906	2037	5	2694	1,32

TAVOLA MORTALITA AGOSTO 2021							
CL.ETA	l_x	q_x	m_x	d_x	α	L_x	e_x
0	100000	0,0016	0,001603	160	0,05	99848	81,06
1-4	99840	0,001476	0,000369	147	1,64	399012	80,19
5-9	99693	0	0	0	2,5	498463	76,31
10-14	99693	0,000199	3,99E-05	20	2,5	498413	71,31
15-19	99673	0,001684	0,000337	168	2,5	497944	66,32
20-24	99505	0,00092	0,000184	92	2,5	497296	61,43
25-29	99413	0,002513	0,000503	250	2,5	496442	56,49
30-34	99164	0,002827	0,000566	280	2,5	495117	51,62
35-39	98883	0,004237	0,000849	419	2,5	493368	46,76
40-44	98464	0,004531	0,000908	446	2,5	491206	41,95
45-49	98018	0,010752	0,002162	1054	2,5	487456	37,13
50-54	96964	0,016356	0,003298	1586	2,5	480856	32,50
55-59	95378	0,027706	0,005619	2643	2,5	470285	28,00
60-64	92736	0,039534	0,008066	3666	2,5	454513	23,73
65-69	89069	0,056106	0,011545	4997	2,5	432854	19,60
70-74	84072	0,08897	0,018622	7480	2,5	401661	15,62
75-79	76592	0,1562	0,033887	11964	2,5	353052	11,90
80-84	64629	0,272167	0,063008	17590	2,5	279168	8,64
85-89	47039	0,473975	0,124238	22295	2,5	179456	5,94
90-94	24744	0,70232	0,216485	17378	2,5	80273	4,04
95-99	7366	0,959624	0,368953	7068	2,5	19158	2,67
100+	297	1	0,581547	297	5	511	1,72

TAVOLA MORTALITA SETTEMBRE 2020							
CL.ETA	l_x	q_x	m_x	d_x	α	L_x	e_x
0	100000	0,002082	0,002087	208	0,05	99802	82,60
1-4	99792	0	0	0	1,64	399167	81,77
5-9	99792	0	0	0	2,5	498959	77,77
10-14	99792	0,000199	3,98E-05	20	2,5	498909	72,77
15-19	99772	0,000737	0,000147	74	2,5	498676	67,78
20-24	99698	0,001414	0,000283	141	2,5	498139	62,83
25-29	99557	0,002199	0,00044	219	2,5	497240	57,92
30-34	99338	0,001708	0,000342	170	2,5	496268	53,04
35-39	99169	0,002304	0,000461	228	2,5	495273	48,12
40-44	98940	0,006283	0,001261	622	2,5	493148	43,23
45-49	98319	0,007134	0,001432	701	2,5	489840	38,49
50-54	97617	0,013612	0,002741	1329	2,5	484764	33,75
55-59	96289	0,020259	0,004093	1951	2,5	476566	29,18
60-64	94338	0,035692	0,007268	3367	2,5	463271	24,73
65-69	90971	0,053341	0,01096	4852	2,5	442722	20,55
70-74	86118	0,096009	0,02017	8268	2,5	409921	16,57
75-79	77850	0,139663	0,03003	10873	2,5	362069	13,06
80-84	66977	0,242953	0,055309	16272	2,5	294206	9,78
85-89	50705	0,374188	0,092062	18973	2,5	206092	7,11
90-94	31732	0,594873	0,169344	18876	2,5	111468	4,87
95-99	12855	0,803292	0,2685	10327	2,5	38460	3,35
100+	2529	1	0,543307	2529	5	4654	1,84

TAVOLA MORTALITA SETTEMBRE 2021							
CL.ETA	l_x	q_x	m_x	d_x	α	L_x	e_x
0	100000	0,005051	0,005076	505	0,05	99520	81,89
1-4	99495	0,000246	6,15E-05	24	1,64	397922	81,30
5-9	99470	0	0	0	2,5	497352	77,32
10-14	99470	0,000598	0,00012	60	2,5	497203	72,32
15-19	99411	0,001123	0,000225	112	2,5	496775	67,37
20-24	99299	0,001288	0,000258	128	2,5	496176	62,44
25-29	99171	0,001616	0,000323	160	2,5	495456	57,52
30-34	99011	0,001945	0,000389	193	2,5	494574	52,61
35-39	98819	0,001697	0,00034	168	2,5	493673	47,70
40-44	98651	0,005622	0,001127	555	2,5	491868	42,78
45-49	98096	0,008527	0,001713	837	2,5	488390	38,01
50-54	97260	0,014855	0,002993	1445	2,5	482687	33,31
55-59	95815	0,026187	0,005307	2509	2,5	472802	28,78
60-64	93306	0,034879	0,0071	3254	2,5	458393	24,48
65-69	90051	0,061687	0,01273	5555	2,5	436369	20,28
70-74	84496	0,09046	0,018949	7644	2,5	403373	16,45
75-79	76853	0,149036	0,032207	11454	2,5	355629	12,83
80-84	65399	0,2287	0,051646	14957	2,5	289603	9,64
85-89	50442	0,422261	0,107055	21300	2,5	198962	6,76
90-94	29142	0,61259	0,176614	17852	2,5	101081	4,88
95-99	11290	0,81669	0,27607	9221	2,5	33399	3,64
100+	2070	1	0,268406	2070	5	7711	3,73

TAVOLA MORTALITA OTTOBRE 2020							
CL.ETA	l_x	q_x	m_x	d_x	α	L_x	e_x
0	100000	0,003898	0,003912	390	0,05	99630	80,26
1-4	99610	0,000245	6,12E-05	24	1,64	398383	79,57
5-9	99586	0,000222	4,44E-05	22	2,5	497874	75,59
10-14	99564	0,000199	3,98E-05	20	2,5	497769	70,61
15-19	99544	0,000737	0,000147	73	2,5	497536	65,62
20-24	99471	0,001238	0,000248	123	2,5	497045	60,67
25-29	99347	0,000846	0,000169	84	2,5	496527	55,74
30-34	99263	0,002219	0,000444	220	2,5	495766	50,79
35-39	99043	0,003454	0,000692	342	2,5	494360	45,89
40-44	98701	0,005985	0,001201	591	2,5	492028	41,04
45-49	98110	0,009728	0,001955	954	2,5	488166	36,27
50-54	97156	0,0189	0,003816	1836	2,5	481189	31,61
55-59	95320	0,024151	0,004889	2302	2,5	470843	27,17
60-64	93018	0,043699	0,008935	4065	2,5	454926	22,78
65-69	88953	0,067676	0,014009	6020	2,5	429714	18,70
70-74	82933	0,115275	0,024465	9560	2,5	390764	14,88
75-79	73373	0,186116	0,041043	13656	2,5	332724	11,49
80-84	59717	0,284517	0,066341	16990	2,5	256108	8,55
85-89	42726	0,47851	0,873343	20445	2,5	162520	5,96
90-94	22281	0,701602	0,216144	15633	2,5	72325	4,13
95-99	6649	0,869726	0,307793	5783	2,5	18787	2,96
100+	866	1	0,992126	866	5	873	1,01

TAVOLA MORTALITA OTTOBRE 2021							
CL.ETA	l_x	q_x	m_x	d_x	α	L_x	e_x
0	100000	0,002665	0,002671	266	0,05	99747	81,51
1-4	99734	0,000246	6,15E-05	25	1,64	398876	80,73
5-9	99709	0,000225	4,51E-05	22	2,5	498489	76,75
10-14	99687	0,000399	7,98E-05	40	2,5	498333	71,77
15-19	99647	0,002058	0,000412	205	2,5	497721	66,79
20-24	99442	0,003309	0,000663	329	2,5	496386	61,93
25-29	99113	0,002154	0,000431	214	2,5	495030	57,12
30-34	98899	0,001945	0,000389	192	2,5	494015	52,24
35-39	98707	0,003391	0,000679	335	2,5	492697	47,34
40-44	98372	0,006089	0,001221	599	2,5	490363	42,49
45-49	97773	0,007692	0,001544	752	2,5	486986	37,74
50-54	97021	0,014992	0,003021	1455	2,5	481469	33,01
55-59	95567	0,024389	0,004938	2331	2,5	472006	28,47
60-64	93236	0,038412	0,007833	3581	2,5	457226	24,12
65-69	89654	0,056467	0,011621	5063	2,5	435616	19,99
70-74	84592	0,087104	0,018214	7368	2,5	404539	16,03
75-79	77224	0,164573	0,035866	12709	2,5	354346	12,32
80-84	64515	0,25745	0,059097	16609	2,5	281050	9,26
85-89	47905	0,422261	0,107055	20229	2,5	188956	6,60
90-94	27677	0,631515	0,184588	17478	2,5	94688	4,60
95-99	10199	0,855983	0,29929	8730	2,5	29168	3,21
100+	1469	1	0,413793	1469	5	3549	2,42

TAVOLA MORTALITA NOVEMBRE 2020							
CL.ETA	l_x	q_x	m_x	d_x	α	L_x	e_x
0	100000	0,003639	0,003651	364	0,05	99654	77,81
1-4	99636	0	0	0	1,64	398544	77,10
5-9	99636	0	0	0	2,5	498181	73,10
10-14	99636	0	0	0	2,5	498181	68,10
15-19	99636	0,000737	0,000147	73	2,5	497997	63,10
20-24	99563	0,001591	0,000318	158	2,5	497417	58,14
25-29	99404	0,001354	0,000271	135	2,5	496685	53,23
30-34	99270	0,003583	0,000718	356	2,5	495459	48,30
35-39	98914	0,003618	0,000725	358	2,5	493676	43,46
40-44	98556	0,006581	0,001321	649	2,5	491159	38,61
45-49	97908	0,012179	0,002451	1192	2,5	486557	33,85
50-54	96715	0,019954	0,004031	1930	2,5	478751	29,24
55-59	94785	0,031751	0,006453	3010	2,5	466402	24,78
60-64	91776	0,057949	0,011936	5318	2,5	445583	20,51
65-69	86457	0,093622	0,019644	8094	2,5	412051	16,62
70-74	78363	0,15284	0,033097	11977	2,5	361873	13,08
75-79	66386	0,242472	0,055185	16097	2,5	291688	9,99
80-84	50289	0,368323	0,090293	18523	2,5	205140	7,38
85-89	31767	0,554052	0,15327	17600	2,5	114832	5,23
90-94	14166	0,781377	0,256479	11069	2,5	43158	3,62
95-99	3097	0,965447	0,373281	2990	2,5	8010	2,64
100+	107	1	0,685039	107	5	156	1,46

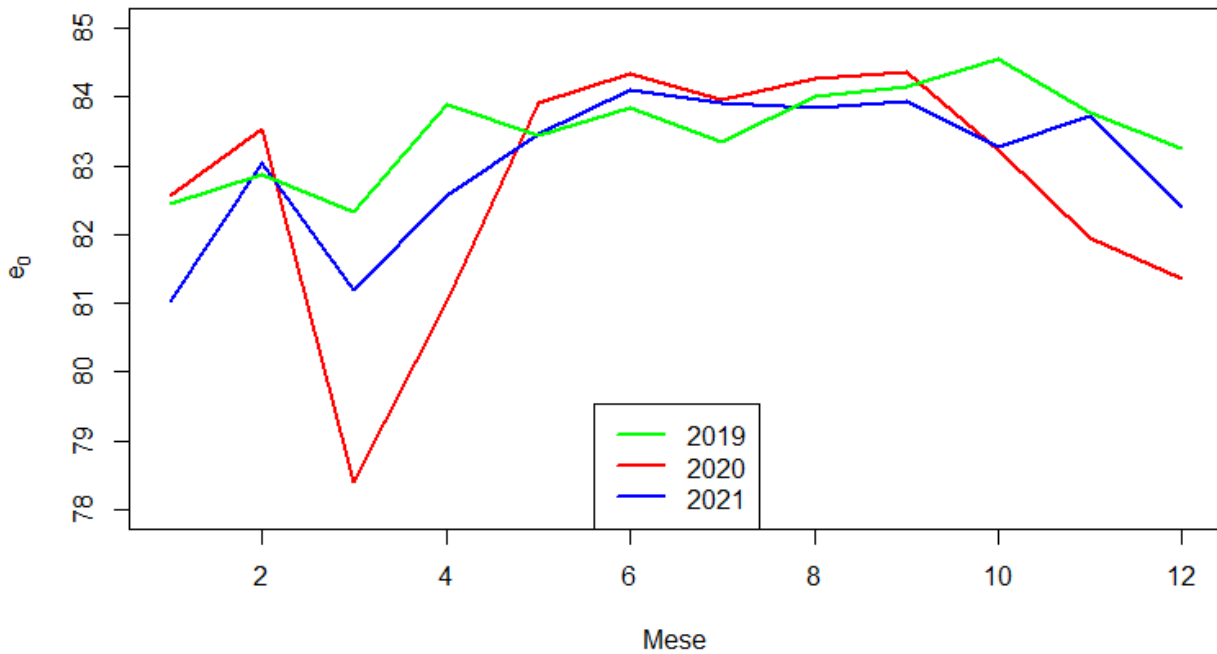
TAVOLA MORTALITA NOVEMBRE 2021							
CL.ETA	l_x	q_x	m_x	d_x	α	L_x	e_x
0	100000	0,002665	0,002671	266	0,05	99747	81,47
1-4	99734	0,000738	0,000185	74	1,64	398760	80,69
5-9	99660	0,000225	4,51E-05	22	2,5	498243	76,75
10-14	99637	0,000399	7,98E-05	40	2,5	498088	71,77
15-19	99598	0,001123	0,000225	112	2,5	497709	66,79
20-24	99486	0,001104	0,000221	110	2,5	497155	61,87
25-29	99376	0,002513	0,000503	250	2,5	496256	56,93
30-34	99126	0,002827	0,000566	280	2,5	494931	52,07
35-39	98846	0,004406	0,000883	435	2,5	493141	47,21
40-44	98411	0,004999	0,001002	492	2,5	490823	42,41
45-49	97919	0,008806	0,001769	862	2,5	487438	37,61
50-54	97056	0,013352	0,002688	1296	2,5	482042	32,92
55-59	95760	0,025081	0,00508	2402	2,5	472798	28,33
60-64	93359	0,040014	0,008166	3736	2,5	457454	24,00
65-69	89623	0,05809	0,011966	5206	2,5	435100	19,89
70-74	84417	0,091204	0,019112	7699	2,5	402836	15,96
75-79	76718	0,157983	0,034306	12120	2,5	353288	12,32
80-84	64598	0,255768	0,058655	16522	2,5	281683	9,16
85-89	48076	0,431819	0,110145	20760	2,5	188478	6,45
90-94	27316	0,671126	0,202013	18332	2,5	90748	4,44
95-99	8983	0,81669	0,27607	7337	2,5	26575	3,41
100+	1647	1	0,40261	1647	5	4090	2,48

TAVOLA MORTALITA DICEMBRE 2020							
CL.ETA	l_x	q_x	m_x	d_x	α	L_x	e_x
0	100000	0,003898	0,003912	390	0,05	99630	79,11
1-4	99610	0,000489	0,000122	49	1,64	398326	78,42
5-9	99561	0,000888	0,000178	88	2,5	497586	74,46
10-14	99473	0,000199	3,98E-05	20	2,5	497316	69,52
15-19	99453	0,000921	0,000184	92	2,5	497037	64,54
20-24	99362	0,000884	0,000177	88	2,5	496589	59,59
25-29	99274	0,001185	0,000237	118	2,5	496075	54,65
30-34	99156	0,003242	0,000649	321	2,5	494977	49,71
35-39	98835	0,00329	0,000659	325	2,5	493361	44,86
40-44	98510	0,007326	0,001471	722	2,5	490744	40,00
45-49	97788	0,009455	0,0019	925	2,5	486628	35,28
50-54	96863	0,017581	0,003547	1703	2,5	480059	30,59
55-59	95160	0,031889	0,006481	3035	2,5	468215	26,09
60-64	92126	0,049583	0,010169	4568	2,5	449209	21,87
65-69	87558	0,074676	0,015514	6538	2,5	421444	17,88
70-74	81020	0,130299	0,027876	10557	2,5	378706	14,12
75-79	70463	0,204975	0,045676	14443	2,5	316206	10,86
80-84	56020	0,318571	0,075786	17846	2,5	235482	8,02
85-89	38173	0,493413	0,131001	18835	2,5	143779	5,60
90-94	19338	0,780805	0,256171	15099	2,5	58942	3,62
95-99	4239	0,972409	0,37852	4122	2,5	10889	2,60
100+	117	1	0,92126	117	5	127	1,09

TAVOLA MORTALITA DICEMBRE 2021							
CL.ETA	l_x	q_x	m_x	d_x	α	L_x	e_x
0	100000	0,002399	0,002404	240	0,05	99772	80,20
1-4	99760	0,000246	6,15E-05	25	1,64	398983	79,39
5-9	99736	0	0	0	2,5	498678	75,41
10-14	99736	0	0	0	2,5	498678	70,41
15-19	99736	0,001123	0,000225	112	2,5	498398	65,41
20-24	99624	0,001656	0,000331	165	2,5	497705	60,48
25-29	99459	0,002154	0,000431	214	2,5	496758	55,57
30-34	99244	0,001061	0,000212	105	2,5	495959	50,69
35-39	99139	0,004406	0,000883	437	2,5	494603	45,74
40-44	98702	0,004687	0,00094	463	2,5	492355	40,93
45-49	98240	0,009501	0,001909	933	2,5	488865	36,11
50-54	97306	0,015128	0,003049	1472	2,5	482851	31,43
55-59	95834	0,028672	0,005818	2748	2,5	472302	26,88
60-64	93086	0,041134	0,0084	3829	2,5	455860	22,60
65-69	89257	0,067594	0,013992	6033	2,5	431204	18,46
70-74	83224	0,109624	0,023196	9123	2,5	393312	14,62
75-79	74101	0,19194	0,042463	14223	2,5	334947	11,11
80-84	59878	0,30379	0,07164	18190	2,5	253914	8,15
85-89	41688	0,493162	0,130913	20559	2,5	157041	5,62
90-94	21129	0,768403	0,249563	16235	2,5	65056	3,66
95-99	4893	0,99867	0,424425	4887	2,5	12250	2,51
100+	7	1	0,503262	7	5	13	1,99

Emilia Romagna

Speranze di vita alla nascita mensili



EMILIA-ROMAGNA

I numeri riferiti alle prime dosi contengono anche il vaccino monodose Johnson&Johnson. Le persone con **pregressa infezione** sono entrate in contatto con il virus in passato sviluppando anticorpi. Per questo ricevono solo una dose e sono considerati vaccinati

Tutte le dosi

■ Prima dose ■ Seconda dose ■ Pregressa infezione ■ Terza dose ■ Quarta dose

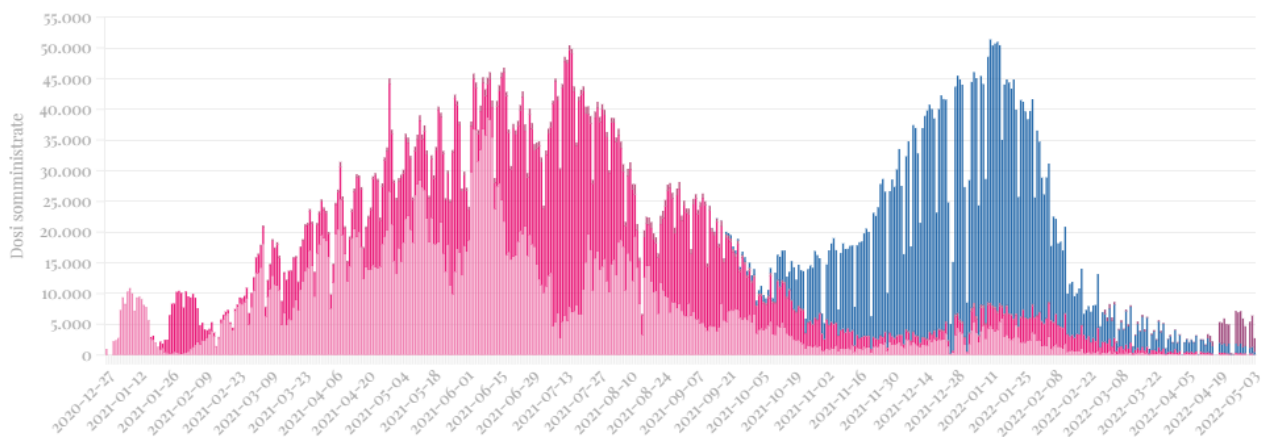


TAVOLA MORTALITA GENNAIO 2020							
CL.ETA	l_x	q_x	m_x	d_x	α	L_x	e_x
0	100000	0,004253	0,00427	425	0,05	99596	82,57
1-4	99575	0,000347	8,67E-05	35	1,64	398217	81,92
5-9	99540	0,000607	0,000122	60	2,5	497550	77,95
10-14	99480	0	0	0	2,5	497399	73,00
15-19	99480	0,001495	0,000299	149	2,5	497027	68,00
20-24	99331	0,002375	0,000476	236	2,5	496065	63,09
25-29	99095	0,002191	0,000439	217	2,5	494933	58,24
30-34	98878	0,002279	0,000456	225	2,5	493826	53,36
35-39	98653	0,003622	0,000726	357	2,5	492370	48,48
40-44	98295	0,003899	0,000781	383	2,5	490518	43,64
45-49	97912	0,006935	0,001392	679	2,5	487863	38,80
50-54	97233	0,011858	0,002386	1153	2,5	483283	34,06
55-59	96080	0,018351	0,003704	1763	2,5	475993	29,44
60-64	94317	0,032651	0,006639	3080	2,5	463886	24,94
65-69	91237	0,04769	0,009771	4351	2,5	445309	20,70
70-74	86886	0,078414	0,016323	6813	2,5	417399	16,61
75-79	80073	0,130414	0,027902	10443	2,5	374259	12,81
80-84	69631	0,234149	0,053039	16304	2,5	307393	9,36
85-89	53327	0,425179	0,107994	22673	2,5	209949	6,45
90-94	30653	0,648429	0,191904	19876	2,5	103575	4,37
95-99	10777	0,920915	0,341369	9925	2,5	29073	2,83
100+	852	1	0,585159	852	5	1457	1,71

TAVOLA MORTALITA GENNAIO 2021							
CL.ETA	l_x	q_x	m_x	d_x	α	L_x	e_x
0	100000	0,0016	0,001603	160	0,05	99848	81,02
1-4	99840	0,000716	0,000179	71	1,64	399191	80,15
5-9	99769	0,000312	6,24E-05	31	2,5	498765	76,21
10-14	99737	0	0	0	2,5	498687	71,23
15-19	99737	0,000892	0,000179	89	2,5	498464	66,23
20-24	99648	0,002017	0,000404	201	2,5	497739	61,29
25-29	99447	0,002199	0,00044	219	2,5	496690	56,40
30-34	99229	0,003548	0,000711	352	2,5	495263	51,52
35-39	98877	0,00162	0,000324	160	2,5	493983	46,70
40-44	98716	0,00351	0,000703	347	2,5	492716	41,77
45-49	98370	0,007493	0,001504	737	2,5	490007	36,91
50-54	97633	0,013833	0,002786	1351	2,5	484788	32,17
55-59	96282	0,018367	0,003708	1768	2,5	476990	27,58
60-64	94514	0,034794	0,007082	3288	2,5	464348	23,05
65-69	91225	0,05921	0,012203	5401	2,5	442623	18,79
70-74	85824	0,094701	0,019882	8128	2,5	408801	14,82
75-79	77696	0,172539	0,037766	13406	2,5	354968	11,11
80-84	64291	0,300912	0,070841	19346	2,5	273089	7,90
85-89	44945	0,544452	0,149621	24470	2,5	163548	5,23
90-94	20475	0,802511	0,268065	16431	2,5	61295	3,49
95-99	4043	0,99867	0,4424	4038	2,5	10122	2,51
100+	5	1	0,621723	5	5	9	1,61

TAVOLA MORTALITA FEBBRAIO 2020							
CL.ETA	l_x	q_x	m_x	d_x	α	L_x	e_x
0	100000	0,003096	0,003105	310	0,05	99706	83,53
1-4	99690	0,000693	0,000173	69	1,64	398598	82,79
5-9	99621	0,000304	6,08E-05	30	2,5	498031	78,85
10-14	99591	0,000575	0,000115	57	2,5	497812	73,87
15-19	99534	0,001495	0,000299	149	2,5	497297	68,91
20-24	99385	0,001782	0,000357	177	2,5	496482	64,01
25-29	99208	0,001096	0,000219	109	2,5	495767	59,12
30-34	99099	0,002532	0,000507	251	2,5	494868	54,18
35-39	98848	0,002039	0,000408	202	2,5	493737	49,31
40-44	98647	0,003899	0,000781	385	2,5	492272	44,41
45-49	98262	0,00597	0,001198	587	2,5	489844	39,57
50-54	97675	0,012504	0,002517	1221	2,5	485324	34,79
55-59	96454	0,016951	0,003419	1635	2,5	478183	30,20
60-64	94819	0,022563	0,004564	2139	2,5	468747	25,68
65-69	92680	0,039748	0,008111	3684	2,5	454189	21,22
70-74	88996	0,074429	0,015461	6624	2,5	428420	16,99
75-79	82372	0,120199	0,025577	9901	2,5	387107	13,16
80-84	72471	0,231818	0,052442	16800	2,5	320355	9,61
85-89	55671	0,384703	0,095265	21417	2,5	224813	6,76
90-94	34254	0,641397	0,18884	21971	2,5	116344	4,42
95-99	12284	0,922045	0,342146	11326	2,5	33103	2,85
100+	958	1	0,491873	958	5	1947	2,03

TAVOLA MORTALITA FEBBRAIO 2021							
CL.ETA	l_x	q_x	m_x	d_x	α	L_x	e_x
0	100000	0,001201	0,001202	120	0,05	99886	83,03
1-4	99880	0,000716	0,000179	71	1,64	399351	82,13
5-9	99808	0,000312	6,24E-05	31	2,5	498964	78,19
10-14	99777	0,000286	5,73E-05	29	2,5	498815	73,22
15-19	99749	0,000298	5,95E-05	30	2,5	498670	68,24
20-24	99719	0,000577	0,000115	58	2,5	498452	63,26
25-29	99662	0,00165	0,00033	164	2,5	497897	58,29
30-34	99497	0,002029	0,000406	202	2,5	496981	53,38
35-39	99295	0,00162	0,000324	161	2,5	496074	48,49
40-44	99134	0,004678	0,000938	464	2,5	494513	43,56
45-49	98671	0,004568	0,000916	451	2,5	492227	38,75
50-54	98220	0,010758	0,002163	1057	2,5	488458	33,92
55-59	97163	0,018539	0,003743	1801	2,5	481314	29,26
60-64	95362	0,030635	0,006222	2921	2,5	469507	24,77
65-69	92441	0,044511	0,009105	4115	2,5	451917	20,47
70-74	88326	0,081756	0,017048	7221	2,5	423577	16,31
75-79	81105	0,141042	0,030349	11439	2,5	376927	12,54
80-84	69666	0,242706	0,055245	16908	2,5	306058	9,19
85-89	52757	0,432701	0,110432	22828	2,5	206717	6,33
90-94	29929	0,668871	0,200994	20019	2,5	99599	4,25
95-99	9910	0,941799	0,356	9334	2,5	26218	2,78
100+	577	1	0,434457	577	5	1328	2,30

TAVOLA MORTALITA MARZO 2020							
CL.ETA	l_x	q_x	m_x	d_x	α	L_x	e_x
0	100000	0,000776	0,000776	78	0,05	99926	78,40
1-4	99922	0,000347	8,67E-05	35	1,64	399608	77,46
5-9	99888	0,000607	0,000122	61	2,5	499287	73,48
10-14	99827	0,000287	5,75E-05	29	2,5	499064	68,53
15-19	99798	0,000897	0,00018	90	2,5	498768	63,55
20-24	99709	0,000594	0,000119	59	2,5	498396	58,60
25-29	99650	0,00137	0,000274	137	2,5	497907	53,63
30-34	99513	0,00329	0,000659	327	2,5	496747	48,70
35-39	99186	0,003622	0,000726	359	2,5	495030	43,86
40-44	98826	0,00538	0,001079	532	2,5	492803	39,01
45-49	98295	0,009182	0,001845	903	2,5	489217	34,20
50-54	97392	0,017976	0,003628	1751	2,5	482584	29,50
55-59	95642	0,024798	0,005022	2372	2,5	472278	24,99
60-64	93270	0,052129	0,010705	4862	2,5	454194	20,56
65-69	88408	0,077071	0,016032	6814	2,5	425004	16,56
70-74	81594	0,15784	0,034273	12879	2,5	375773	12,73
75-79	68715	0,243517	0,055456	16733	2,5	301743	9,65
80-84	51982	0,389862	0,096852	20266	2,5	209245	6,95
85-89	31716	0,599263	0,171128	19006	2,5	111065	4,79
90-94	12710	0,854995	0,298687	10867	2,5	36382	3,23
95-99	1843	0,99867	0,438569	1841	2,5	4614	2,51
100+	2	1	0,678445	2	5	4	1,47

TAVOLA MORTALITA MARZO 2021							
CL.ETA	l_x	q_x	m_x	d_x	α	L_x	e_x
0	100000	0,003594	0,003606	359	0,05	99659	81,20
1-4	99641	0,000358	8,95E-05	36	1,64	398478	80,49
5-9	99605	0,000624	0,000125	62	2,5	497869	76,52
10-14	99543	0,000286	5,73E-05	29	2,5	497643	71,56
15-19	99514	0,00119	0,000238	118	2,5	497276	66,58
20-24	99396	0,001153	0,000231	115	2,5	496693	61,66
25-29	99281	0,00165	0,00033	164	2,5	495997	56,73
30-34	99117	0,002535	0,000508	251	2,5	494959	51,82
35-39	98866	0,002776	0,000556	274	2,5	493645	46,94
40-44	98592	0,005067	0,001016	500	2,5	491710	42,07
45-49	98092	0,006356	0,001275	624	2,5	488903	37,27
50-54	97469	0,012539	0,002524	1222	2,5	484288	32,49
55-59	96247	0,023846	0,004827	2295	2,5	475495	27,87
60-64	93951	0,033013	0,006713	3102	2,5	462003	23,49
65-69	90850	0,058985	0,012156	5359	2,5	440852	19,21
70-74	85491	0,100166	0,021089	8563	2,5	406047	15,25
75-79	76928	0,172281	0,037704	13253	2,5	351506	11,67
80-84	63675	0,285512	0,066612	18180	2,5	272923	8,58
85-89	45495	0,458003	0,118808	20837	2,5	175382	6,02
90-94	24658	0,724685	0,227296	17869	2,5	78617	3,99
95-99	6789	0,910675	0,3344	6182	2,5	18488	2,90
100+	606	1	0,516854	606	5	1173	1,93

TAVOLA MORTALITA APRILE 2020							
CL.ETA	l_x	q_x	m_x	d_x	α	L_x	e_x
0	100000	0,003096	0,003105	310	0,05	99706	81,02
1-4	99690	0	0	0	1,64	398761	80,27
5-9	99690	0	0	0	2,5	498452	76,27
10-14	99690	0,000287	5,75E-05	29	2,5	498380	71,27
15-19	99662	0	0	0	2,5	498309	66,29
20-24	99662	0,000891	0,000178	89	2,5	498087	61,29
25-29	99573	0,002191	0,000439	218	2,5	497319	56,34
30-34	99355	0,002026	0,000406	201	2,5	496270	51,46
35-39	99153	0,003848	0,000771	382	2,5	494813	46,56
40-44	98772	0,002601	0,000521	257	2,5	493217	41,73
45-49	98515	0,00597	0,001198	588	2,5	491105	36,83
50-54	97927	0,011697	0,002353	1145	2,5	486771	32,04
55-59	96781	0,019224	0,003882	1861	2,5	479256	27,39
60-64	94921	0,039453	0,008049	3745	2,5	465242	22,87
65-69	91176	0,062269	0,012854	5677	2,5	441686	18,71
70-74	85499	0,096795	0,020344	8276	2,5	406803	14,79
75-79	77223	0,18155	0,039935	14020	2,5	351064	11,10
80-84	63203	0,297272	0,069834	18788	2,5	269044	8,01
85-89	44414	0,523354	0,141768	23244	2,5	163961	5,34
90-94	21170	0,807567	0,270897	17096	2,5	63110	3,46
95-99	4074	0,99867	0,448678	4068	2,5	10198	2,51
100+	5	1	0,60212	5	5	9	1,66

TAVOLA MORTALITA APRILE 2021							
CL.ETA	l_x	q_x	m_x	d_x	α	L_x	e_x
0	100000	0,0016	0,001603	160	0,05	99848	82,56
1-4	99840	0,000358	8,95E-05	36	1,64	399276	81,69
5-9	99804	0	0	0	2,5	499021	77,72
10-14	99804	0,000286	5,73E-05	29	2,5	498950	72,72
15-19	99776	0,000595	0,000119	59	2,5	498730	67,74
20-24	99716	0,000577	0,000115	58	2,5	498438	62,78
25-29	99659	0,001925	0,000385	192	2,5	497814	57,81
30-34	99467	0,001775	0,000355	177	2,5	496893	52,92
35-39	99290	0,002776	0,000556	276	2,5	495763	48,01
40-44	99015	0,005067	0,001016	502	2,5	493820	43,14
45-49	98513	0,005706	0,001145	562	2,5	491160	38,34
50-54	97951	0,01351	0,00272	1323	2,5	486447	33,55
55-59	96628	0,020939	0,004232	2023	2,5	478080	28,98
60-64	94604	0,030635	0,006222	2898	2,5	465776	24,54
65-69	91706	0,056063	0,011536	5141	2,5	445678	20,24
70-74	86565	0,093647	0,019649	8107	2,5	412558	16,29
75-79	78458	0,15034	0,032512	11795	2,5	362803	12,72
80-84	66663	0,242706	0,055245	16179	2,5	292866	9,52
85-89	50483	0,399302	0,099782	20158	2,5	202022	6,78
90-94	30325	0,622137	0,180609	18867	2,5	104460	4,62
95-99	11459	0,870056	0,308	9970	2,5	32370	3,10
100+	1489	1	0,464419	1489	5	3206	2,15

TAVOLA MORTALITA MAGGIO 2020							
CL.ETA	l_x	q_x	m_x	d_x	α	L_x	e_x
0	100000	0,00155	0,001553	155	0,05	99853	83,91
1-4	99845	0,000693	0,000173	69	1,64	399216	83,04
5-9	99776	0,000304	6,08E-05	30	2,5	498803	79,09
10-14	99745	0,000287	5,75E-05	29	2,5	498655	74,12
15-19	99717	0,000897	0,00018	89	2,5	498360	69,14
20-24	99627	0,002375	0,000476	237	2,5	497545	64,20
25-29	99391	0,00137	0,000274	136	2,5	496613	59,34
30-34	99254	0,002026	0,000406	201	2,5	495770	54,42
35-39	99053	0,003396	0,00068	336	2,5	494426	49,53
40-44	98717	0,00223	0,000446	220	2,5	493035	44,69
45-49	98497	0,006774	0,001359	667	2,5	490816	39,78
50-54	97830	0,007975	0,001601	780	2,5	487198	35,03
55-59	97049	0,018351	0,003704	1781	2,5	480795	30,30
60-64	95269	0,028628	0,005809	2727	2,5	469524	25,82
65-69	92541	0,044748	0,009154	4141	2,5	452353	21,50
70-74	88400	0,067526	0,013977	5969	2,5	427078	17,39
75-79	82431	0,117113	0,02488	9654	2,5	388020	13,47
80-84	72777	0,214793	0,048127	15632	2,5	324806	9,93
85-89	57145	0,383698	0,094957	21926	2,5	230909	6,96
90-94	35219	0,607768	0,174617	21405	2,5	122581	4,74
95-99	13814	0,854853	0,2986	11809	2,5	39547	3,20
100+	2005	1	0,432509	2005	5	4636	2,31

TAVOLA MORTALITA MAGGIO 2021							
CL.ETA	l_x	q_x	m_x	d_x	α	L_x	e_x
0	100000	0,002797	0,002805	280	0,05	99734	83,46
1-4	99720	0,000358	8,95E-05	36	1,64	398797	82,70
5-9	99685	0	0	0	2,5	498423	78,73
10-14	99685	0,000859	0,000172	86	2,5	498209	73,73
15-19	99599	0,002675	0,000536	266	2,5	497329	68,79
20-24	99333	0,000865	0,000173	86	2,5	496448	63,97
25-29	99247	0,001375	0,000275	136	2,5	495892	59,02
30-34	99110	0,002029	0,000406	201	2,5	495048	54,10
35-39	98909	0,003699	0,000741	366	2,5	493631	49,20
40-44	98543	0,004289	0,00086	423	2,5	491660	44,37
45-49	98121	0,007655	0,001537	751	2,5	488725	39,56
50-54	97369	0,008973	0,001803	874	2,5	484663	34,84
55-59	96496	0,018882	0,003812	1822	2,5	477924	30,13
60-64	94674	0,026458	0,005363	2505	2,5	467106	25,67
65-69	92169	0,045422	0,009295	4186	2,5	450378	21,30
70-74	87982	0,077902	0,016212	6854	2,5	422777	17,19
75-79	81128	0,12949	0,027691	10505	2,5	379379	13,43
80-84	70623	0,21577	0,048373	15238	2,5	315019	10,06
85-89	55385	0,362372	0,088511	20070	2,5	226749	7,14
90-94	35315	0,606886	0,174253	21432	2,5	122994	4,77
95-99	13883	0,835856	0,2872	11604	2,5	40404	3,28
100+	2279	1	0,449438	2279	5	5070	2,23

TAVOLA MORTALITA GIUGNO 2020							
CL.ETA	l_x	q_x	m_x	d_x	α	L_x	e_x
0	100000	0,001937	0,001941	194	0,05	99816	84,35
1-4	99806	0,000347	8,67E-05	35	1,64	399143	83,51
5-9	99772	0,000304	6,08E-05	30	2,5	498783	79,54
10-14	99741	0	0	0	2,5	498707	74,56
15-19	99741	0,000897	0,00018	90	2,5	498483	69,56
20-24	99652	0,002968	0,000594	296	2,5	497520	64,62
25-29	99356	0,000822	0,000165	82	2,5	496576	59,81
30-34	99274	0,00076	0,000152	75	2,5	496183	54,85
35-39	99199	0,00136	0,000272	135	2,5	495657	49,89
40-44	99064	0,006859	0,001377	679	2,5	493621	44,96
45-49	98385	0,006291	0,001262	619	2,5	490375	40,25
50-54	97766	0,007651	0,001536	748	2,5	486958	35,49
55-59	97018	0,013795	0,002778	1338	2,5	481742	30,75
60-64	95679	0,026611	0,005394	2546	2,5	472031	26,14
65-69	93133	0,043614	0,008917	4062	2,5	455511	21,79
70-74	89071	0,067303	0,013929	5995	2,5	430369	17,67
75-79	83077	0,119172	0,025345	9900	2,5	390632	13,76
80-84	73176	0,205221	0,045737	15017	2,5	328337	10,28
85-89	58159	0,348066	0,084281	20243	2,5	240186	7,29
90-94	37916	0,593305	0,168709	22496	2,5	133340	4,85
95-99	15420	0,823422	0,279938	12697	2,5	45357	3,29
100+	2723	1	0,508834	2723	5	5351	1,97

TAVOLA MORTALITA GIUGNO 2021							
CL.ETA	l_x	q_x	m_x	d_x	α	L_x	e_x
0	100000	0,002	0,002003	200	0,05	99810	84,09
1-4	99800	0,000716	0,000179	71	1,64	399032	83,26
5-9	99729	0,000936	0,000187	93	2,5	498410	79,32
10-14	99635	0	0	0	2,5	498176	74,39
15-19	99635	0,001487	0,000298	148	2,5	497806	69,39
20-24	99487	0,000577	0,000115	57	2,5	497292	64,49
25-29	99430	0,00165	0,00033	164	2,5	496739	59,53
30-34	99266	0,003295	0,00066	327	2,5	495511	54,62
35-39	98939	0,003237	0,000649	320	2,5	493893	49,79
40-44	98618	0,0039	0,000781	385	2,5	492131	44,95
45-49	98234	0,005218	0,001046	513	2,5	489888	40,11
50-54	97721	0,010433	0,002098	1020	2,5	486057	35,31
55-59	96702	0,015617	0,003148	1510	2,5	479733	30,66
60-64	95191	0,02825	0,005731	2689	2,5	469234	26,10
65-69	92502	0,043143	0,008819	3991	2,5	452534	21,79
70-74	88511	0,066031	0,013657	5844	2,5	427946	17,66
75-79	82667	0,112853	0,02392	9329	2,5	390012	13,73
80-84	73338	0,194482	0,043086	14263	2,5	331032	10,16
85-89	59075	0,385608	0,095543	22780	2,5	238425	7,01
90-94	36295	0,580886	0,163732	21083	2,5	128767	4,84
95-99	15212	0,868778	0,3072	13216	2,5	43020	3,08
100+	1996	1	0,516854	1996	5	3862	1,93

TAVOLA MORTALITA LUGLIO 2020							
CL.ETA	l_x	q_x	m_x	d_x	α	L_x	e_x
0	100000	0,003096	0,003105	310	0,05	99706	83,97
1-4	99690	0,001386	0,000347	138	1,64	398435	83,23
5-9	99552	0	0	0	2,5	497761	79,34
10-14	99552	0,001436	0,000287	143	2,5	497403	74,34
15-19	99409	0,001196	0,000239	119	2,5	496749	69,44
20-24	99290	0,001485	0,000297	147	2,5	496083	64,52
25-29	99143	0,00137	0,000274	136	2,5	495375	59,62
30-34	99007	0,001267	0,000254	125	2,5	494722	54,69
35-39	98882	0,00068	0,000136	67	2,5	494240	49,76
40-44	98814	0,004084	0,000818	404	2,5	493063	44,79
45-49	98411	0,006452	0,001295	635	2,5	490466	39,97
50-54	97776	0,009757	0,001961	954	2,5	486494	35,21
55-59	96822	0,016075	0,003241	1556	2,5	480218	30,53
60-64	95265	0,024386	0,004937	2323	2,5	470519	25,99
65-69	92942	0,039976	0,008158	3715	2,5	455422	21,58
70-74	89227	0,073985	0,015365	6601	2,5	429630	17,37
75-79	82625	0,119172	0,025345	9847	2,5	388510	13,56
80-84	72779	0,205221	0,045737	14936	2,5	326554	10,05
85-89	57843	0,383363	0,094854	22175	2,5	233778	7,01
90-94	35668	0,599234	0,171116	21374	2,5	124907	4,81
95-99	14295	0,815292	0,275272	11654	2,5	42337	3,26
100+	2640	1	0,627562	2640	5	4207	1,59

TAVOLA MORTALITA LUGLIO 2021							
CL.ETA	l_x	q_x	m_x	d_x	α	L_x	e_x
0	100000	0,003196	0,003206	320	0,05	99696	83,92
1-4	99680	0,001431	0,000358	143	1,64	398385	83,19
5-9	99538	0	0	0	2,5	497689	79,30
10-14	99538	0,000859	0,000172	86	2,5	497475	74,30
15-19	99452	0,00119	0,000238	118	2,5	496966	69,36
20-24	99334	0,001441	0,000288	143	2,5	496312	64,44
25-29	99191	0,00055	0,00011	55	2,5	495818	59,53
30-34	99136	0,001775	0,000355	176	2,5	495241	54,56
35-39	98960	0,003237	0,000649	320	2,5	494000	49,66
40-44	98640	0,005067	0,001016	500	2,5	491950	44,81
45-49	98140	0,006356	0,001275	624	2,5	489141	40,03
50-54	97516	0,00946	0,001901	922	2,5	485275	35,27
55-59	96594	0,018882	0,003812	1824	2,5	478409	30,58
60-64	94770	0,02825	0,005731	2677	2,5	467156	26,12
65-69	92093	0,039256	0,008008	3615	2,5	451425	21,81
70-74	88477	0,063639	0,013146	5631	2,5	428311	17,59
75-79	82847	0,117793	0,025033	9759	2,5	389837	13,62
80-84	73088	0,20705	0,046192	15133	2,5	327608	10,10
85-89	57955	0,369275	0,090579	21401	2,5	236273	7,09
90-94	36554	0,604755	0,173376	22106	2,5	127504	4,78
95-99	14448	0,834499	0,2864	12057	2,5	42097	3,26
100+	2391	1	0,47191	2391	5	5067	2,12

TAVOLA MORTALITA AGOSTO 2020							
CL.ETA	l_x	q_x	m_x	d_x	α	L_x	e_x
0	100000	0,002324	0,002329	232	0,05	99779	84,27
1-4	99768	0	0	0	1,64	399070	83,47
5-9	99768	0	0	0	2,5	498838	79,47
10-14	99768	0,000287	5,75E-05	29	2,5	498766	74,47
15-19	99739	0,000598	0,00012	60	2,5	498546	69,49
20-24	99679	0,000891	0,000178	89	2,5	498174	64,53
25-29	99590	0,000274	5,48E-05	27	2,5	497884	59,58
30-34	99563	0,001773	0,000355	177	2,5	497374	54,60
35-39	99387	0,00317	0,000635	315	2,5	496145	49,69
40-44	99072	0,002601	0,000521	258	2,5	494714	44,84
45-49	98814	0,005487	0,0011	542	2,5	492714	39,95
50-54	98272	0,010566	0,002124	1038	2,5	488763	35,16
55-59	97233	0,015725	0,00317	1529	2,5	482344	30,51
60-64	95704	0,023171	0,004689	2218	2,5	472978	25,95
65-69	93487	0,043841	0,008965	4099	2,5	457188	21,51
70-74	89388	0,067526	0,013977	6036	2,5	431851	17,38
75-79	83352	0,118658	0,025228	9890	2,5	392035	13,46
80-84	73462	0,216906	0,048658	15934	2,5	327474	9,93
85-89	57528	0,376966	0,092904	21686	2,5	233423	6,99
90-94	35842	0,613576	0,177024	21992	2,5	124229	4,71
95-99	13850	0,832766	0,285381	11534	2,5	40416	3,22
100+	2316	1	0,551237	2316	5	4202	1,81

TAVOLA MORTALITA AGOSTO 2021							
CL.ETA	l_x	q_x	m_x	d_x	α	L_x	e_x
0	100000	0,002399	0,002404	240	0,05	99772	83,84
1-4	99760	0	0	0	1,64	399041	83,04
5-9	99760	0,000312	6,24E-05	31	2,5	498723	79,04
10-14	99729	0,000286	5,73E-05	29	2,5	498574	74,07
15-19	99700	0,000892	0,000179	89	2,5	498280	69,09
20-24	99611	0,001729	0,000346	172	2,5	497627	64,15
25-29	99439	0,003297	0,000661	328	2,5	496376	59,26
30-34	99111	0,002282	0,000457	226	2,5	494991	54,44
35-39	98885	0,001851	0,000371	183	2,5	493968	49,56
40-44	98702	0,002926	0,000586	289	2,5	492789	44,65
45-49	98413	0,006356	0,001275	626	2,5	490503	39,77
50-54	97788	0,010271	0,002065	1004	2,5	486428	35,01
55-59	96783	0,017165	0,003463	1661	2,5	479764	30,35
60-64	95122	0,028648	0,005813	2725	2,5	468798	25,83
65-69	92397	0,042458	0,008676	3923	2,5	452178	21,52
70-74	88474	0,067333	0,013936	5957	2,5	427477	17,37
75-79	82517	0,11998	0,025527	9900	2,5	387833	13,44
80-84	72616	0,210231	0,046985	15266	2,5	324917	9,93
85-89	57350	0,375438	0,092441	21531	2,5	232923	6,91
90-94	35819	0,628866	0,183459	22525	2,5	122781	4,56
95-99	13294	0,885173	0,3176	11767	2,5	37050	3,05
100+	1526	1	0,434457	1526	5	3513	2,30

TAVOLA MORTALITA SETTEMBRE 2020							
CL.ETA	l_x	q_x	m_x	d_x	α	L_x	e_x
0	100000	0,002324	0,002329	232	0,05	99779	84,37
1-4	99768	0,000693	0,000173	69	1,64	398907	83,57
5-9	99698	0	0	0	2,5	498492	79,63
10-14	99698	0,000575	0,000115	57	2,5	498349	74,63
15-19	99641	0,000897	0,00018	89	2,5	497982	69,67
20-24	99552	0,001782	0,000357	177	2,5	497315	64,73
25-29	99374	0,001096	0,000219	109	2,5	496599	59,84
30-34	99265	0,001267	0,000254	126	2,5	496013	54,90
35-39	99140	0,002944	0,00059	292	2,5	494969	49,97
40-44	98848	0,003528	0,000707	349	2,5	493367	45,11
45-49	98499	0,007256	0,001456	715	2,5	490709	40,26
50-54	97784	0,009433	0,001896	922	2,5	486616	35,54
55-59	96862	0,015199	0,003063	1472	2,5	480629	30,85
60-64	95390	0,029635	0,006016	2827	2,5	469882	26,29
65-69	92563	0,038609	0,007874	3574	2,5	453880	22,01
70-74	88989	0,064617	0,013355	5750	2,5	430570	17,80
75-79	83239	0,114534	0,024298	9534	2,5	392360	13,85
80-84	73705	0,19986	0,04441	14731	2,5	331700	10,32
85-89	58975	0,343853	0,083049	20279	2,5	244176	7,28
90-94	38696	0,602446	0,172429	23312	2,5	135199	4,78
95-99	15384	0,818015	0,276827	12584	2,5	45458	3,24
100+	2800	1	0,644523	2800	5	4344	1,55

TAVOLA MORTALITA SETTEMBRE 2021							
CL.ETA	l_x	q_x	m_x	d_x	α	L_x	e_x
0	100000	0,003992	0,004007	399	0,05	99621	83,93
1-4	99601	0	0	0	1,64	398403	83,27
5-9	99601	0,000312	6,24E-05	31	2,5	497926	79,27
10-14	99570	0,000286	5,73E-05	29	2,5	497777	74,29
15-19	99541	0,001784	0,000357	178	2,5	497262	69,31
20-24	99364	0,000865	0,000173	86	2,5	496603	64,43
25-29	99278	0,00165	0,00033	164	2,5	495979	59,48
30-34	99114	0,001268	0,000254	126	2,5	495255	54,58
35-39	98988	0,003006	0,000602	298	2,5	494197	49,64
40-44	98691	0,003705	0,000742	366	2,5	492539	44,79
45-49	98325	0,005544	0,001112	545	2,5	490262	39,94
50-54	97780	0,011406	0,002294	1115	2,5	486111	35,15
55-59	96665	0,016821	0,003393	1626	2,5	479258	30,53
60-64	95039	0,025062	0,005076	2382	2,5	469238	26,01
65-69	92657	0,046559	0,009534	4314	2,5	452499	21,61
70-74	88343	0,06755	0,013982	5968	2,5	426795	17,55
75-79	82375	0,115326	0,024477	9500	2,5	388126	13,64
80-84	72875	0,205987	0,045928	15011	2,5	326847	10,09
85-89	57864	0,363064	0,088718	21008	2,5	236798	7,06
90-94	36856	0,613764	0,177102	22621	2,5	127726	4,65
95-99	14235	0,868778	0,3072	12367	2,5	40257	3,07
100+	1868	1	0,531835	1868	5	3512	1,88

TAVOLA MORTALITA OTTOBRE 2020							
CL.ETA	l_x	q_x	m_x	d_x	α	L_x	e_x
0	100000	0,00155	0,001553	155	0,05	99853	83,03
1-4	99845	0,000693	0,000173	69	1,64	399216	82,16
5-9	99776	0,000607	0,000122	61	2,5	498727	78,22
10-14	99715	0	0	0	2,5	498576	73,26
15-19	99715	0,000598	0,00012	60	2,5	498426	68,26
20-24	99655	0,001485	0,000297	148	2,5	497907	63,30
25-29	99507	0,002465	0,000494	245	2,5	496924	58,39
30-34	99262	0,00076	0,000152	75	2,5	496122	53,53
35-39	99187	0,002491	0,000499	247	2,5	495316	48,57
40-44	98940	0,003713	0,000744	367	2,5	493779	43,69
45-49	98572	0,005648	0,001133	557	2,5	491469	38,84
50-54	98015	0,009757	0,001961	956	2,5	487686	34,05
55-59	97059	0,0159	0,003205	1543	2,5	481438	29,36
60-64	95516	0,028628	0,005809	2734	2,5	470743	24,79
65-69	92781	0,051749	0,010625	4801	2,5	451904	20,45
70-74	87980	0,078414	0,016323	6899	2,5	422653	16,43
75-79	81081	0,122507	0,0261	9933	2,5	380574	12,61
80-84	71148	0,237249	0,053836	16880	2,5	313541	9,02
85-89	54268	0,47851	0,108302	25968	2,5	206422	6,05
90-94	28300	0,649926	0,19256	18393	2,5	95519	4,31
95-99	9907	0,954896	0,365474	9460	2,5	25885	2,68
100+	447	1	0,669965	447	5	667	1,49

TAVOLA MORTALITA OTTOBRE 2021							
CL.ETA	l_x	q_x	m_x	d_x	α	L_x	e_x
0	100000	0,002399	0,002404	240	0,05	99772	83,28
1-4	99760	0,000716	0,000179	71	1,64	398872	82,48
5-9	99689	0,000624	0,000125	62	2,5	498288	78,53
10-14	99627	0,001145	0,000229	114	2,5	497848	73,58
15-19	99512	0,000892	0,000179	89	2,5	497340	68,66
20-24	99424	0,001729	0,000346	172	2,5	496688	63,72
25-29	99252	0,001925	0,000385	191	2,5	495781	58,83
30-34	99061	0,002535	0,000508	251	2,5	494676	53,94
35-39	98810	0,003468	0,000695	343	2,5	493191	49,07
40-44	98467	0,004872	0,000977	480	2,5	491135	44,23
45-49	97987	0,004893	0,000981	479	2,5	488737	39,43
50-54	97508	0,010758	0,002163	1049	2,5	484916	34,62
55-59	96459	0,017852	0,003603	1722	2,5	477989	29,96
60-64	94737	0,030039	0,006099	2846	2,5	466569	25,46
65-69	91891	0,047014	0,009629	4320	2,5	448654	21,17
70-74	87571	0,064292	0,013285	5630	2,5	423779	17,10
75-79	81941	0,116423	0,024724	9540	2,5	385854	13,10
80-84	72401	0,234505	0,053131	16978	2,5	319558	9,50
85-89	55423	0,394319	0,098231	21854	2,5	222477	6,64
90-94	33568	0,673226	0,202966	22599	2,5	111344	4,33
95-99	10969	0,870056	0,308	9544	2,5	30987	3,11
100+	1425	1	0,456929	1425	5	3119	2,19

TAVOLA MORTALITA NOVEMBRE 2020							
CL.ETA	l_x	q_x	m_x	d_x	α	L_x	e_x
0	100000	0,001937	0,001941	194	0,05	99816	81,95
1-4	99806	0,000693	0,000173	69	1,64	399062	81,11
5-9	99737	0	0	0	2,5	498685	77,16
10-14	99737	0,000287	5,75E-05	29	2,5	498614	72,16
15-19	99708	0,000598	0,00012	60	2,5	498393	67,18
20-24	99649	0,001188	0,000238	118	2,5	497948	62,22
25-29	99530	0,000822	0,000165	82	2,5	497447	57,29
30-34	99448	0,00152	0,000304	151	2,5	496865	52,34
35-39	99297	0,002944	0,00059	292	2,5	495756	47,41
40-44	99005	0,004084	0,000818	404	2,5	494014	42,55
45-49	98601	0,005648	0,001133	557	2,5	491611	37,71
50-54	98044	0,010727	0,002157	1052	2,5	487590	32,91
55-59	96992	0,017826	0,003597	1729	2,5	480638	28,24
60-64	95263	0,034657	0,007054	3301	2,5	468062	23,71
65-69	91962	0,052199	0,01072	4800	2,5	447807	19,47
70-74	87161	0,097661	0,020535	8512	2,5	414526	15,40
75-79	78649	0,148274	0,032029	11662	2,5	364091	11,80
80-84	66987	0,279527	0,064988	18725	2,5	288125	8,42
85-89	48263	0,491337	0,130271	23713	2,5	182030	5,72
90-94	24549	0,736697	0,23326	18085	2,5	77533	3,82
95-99	6464	0,99374	0,395023	6423	2,5	16261	2,52
100+	40	1	0,695406	40	5	58	1,44

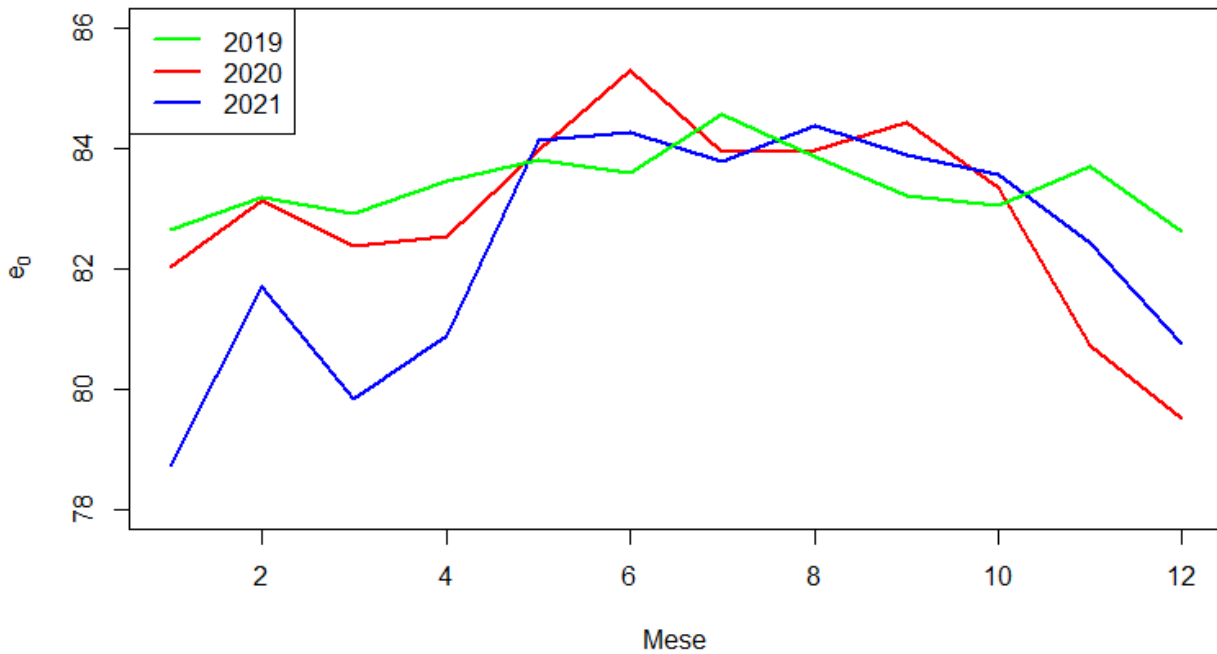
TAVOLA MORTALITA NOVEMBRE 2021							
CL.ETA	l_x	q_x	m_x	d_x	α	L_x	e_x
0	100000	0,002797	0,002805	280	0,05	99734	83,72
1-4	99720	0,000358	8,95E-05	36	1,64	398797	82,95
5-9	99685	0,000624	0,000125	62	2,5	498267	78,98
10-14	99622	0,000859	0,000172	86	2,5	497898	74,03
15-19	99537	0,00119	0,000238	118	2,5	497388	69,09
20-24	99418	0,001729	0,000346	172	2,5	496662	64,17
25-29	99246	0,002199	0,00044	218	2,5	495687	59,28
30-34	99028	0,000508	0,000102	50	2,5	495015	54,40
35-39	98978	0,001851	0,000371	183	2,5	494432	49,43
40-44	98795	0,003705	0,000742	366	2,5	493058	44,52
45-49	98429	0,005056	0,001014	498	2,5	490899	39,67
50-54	97931	0,00946	0,001901	926	2,5	487339	34,86
55-59	97005	0,019911	0,004022	1932	2,5	480194	30,17
60-64	95073	0,024463	0,004953	2326	2,5	469551	25,73
65-69	92747	0,039943	0,008151	3705	2,5	454475	21,32
70-74	89043	0,068633	0,014214	6111	2,5	429935	17,10
75-79	82931	0,11834	0,025157	9814	2,5	390122	13,17
80-84	73117	0,220752	0,049628	16141	2,5	325234	9,61
85-89	56976	0,408194	0,102574	23257	2,5	226739	6,62
90-94	33719	0,642129	0,189158	21652	2,5	114465	4,46
95-99	12067	0,895028	0,324	10800	2,5	33334	2,98
100+	1267	1	0,479401	1267	5	2642	2,09

TAVOLA MORTALITA DICEMBRE 2020							
CL.ETA	l_x	q_x	m_x	d_x	α	L_x	e_x
0	100000	0,00155	0,001553	155	0,05	99853	81,35
1-4	99845	0	0	0	1,64	399380	80,48
5-9	99845	0,000911	0,000182	91	2,5	498997	76,48
10-14	99754	0,000575	0,000115	57	2,5	498627	71,55
15-19	99697	0,000299	5,98E-05	30	2,5	498409	66,59
20-24	99667	0,001188	0,000238	118	2,5	498038	61,61
25-29	99548	0,000822	0,000165	82	2,5	497538	56,68
30-34	99467	0,001014	0,000203	101	2,5	497081	51,72
35-39	99366	0,00317	0,000635	315	2,5	496041	46,77
40-44	99051	0,004084	0,000818	405	2,5	494243	41,91
45-49	98646	0,00838	0,001683	827	2,5	491165	37,07
50-54	97820	0,009271	0,001863	907	2,5	486831	32,37
55-59	96913	0,022189	0,004488	2150	2,5	479188	27,65
60-64	94762	0,035658	0,007261	3379	2,5	465364	23,22
65-69	91383	0,060487	0,012475	5527	2,5	443098	18,98
70-74	85856	0,09571	0,020104	8217	2,5	408736	15,04
75-79	77639	0,159419	0,034645	12377	2,5	357250	11,37
80-84	65261	0,303504	0,07156	19807	2,5	276790	8,05
85-89	45454	0,510655	0,137149	23211	2,5	169243	5,47
90-94	22243	0,784978	0,258425	17460	2,5	67564	3,58
95-99	4783	0,99867	0,438569	4776	2,5	11973	2,51
100+	6	1	0,788693	6	5	8	1,27

TAVOLA MORTALITA DICEMBRE 2021							
CL.ETA	l_x	q_x	m_x	d_x	α	L_x	e_x
0	100000	0,002797	0,002805	280	0,05	99734	82,41
1-4	99720	0,000358	8,95E-05	36	1,64	398797	81,64
5-9	99685	0,000312	6,24E-05	31	2,5	498345	77,67
10-14	99653	0,000286	5,73E-05	29	2,5	498196	72,69
15-19	99625	0,00119	0,000238	119	2,5	497828	67,71
20-24	99506	0,001729	0,000346	172	2,5	497102	62,79
25-29	99334	0,0011	0,00022	109	2,5	496399	57,89
30-34	99225	0,001522	0,000305	151	2,5	495748	52,95
35-39	99074	0,001851	0,000371	183	2,5	494912	48,03
40-44	98891	0,00351	0,000703	347	2,5	493585	43,11
45-49	98543	0,009276	0,001864	914	2,5	490432	38,26
50-54	97629	0,009135	0,001835	892	2,5	485917	33,59
55-59	96738	0,020939	0,004232	2026	2,5	478624	28,88
60-64	94712	0,030238	0,00614	2864	2,5	466400	24,44
65-69	91848	0,049737	0,010201	4568	2,5	447819	20,13
70-74	87280	0,076184	0,01584	6649	2,5	419775	16,05
75-79	80630	0,152716	0,033068	12314	2,5	372368	12,17
80-84	68317	0,246524	0,056237	16842	2,5	299480	8,91
85-89	51475	0,457081	0,118498	23528	2,5	198555	6,01
90-94	27947	0,711175	0,22072	19875	2,5	90046	3,96
95-99	8072	0,987854	0,3904	7974	2,5	20424	2,55
100+	98	1	0,741573	98	5	132	1,35

Friuli Venezia Giulia

Speranze di vita alla nascita mensili



FRIULI-VENEZIA GIULIA

I numeri riferiti alle prime dosi contengono anche il vaccino monodose Johnson&Johnson. Le persone con **pregressa infezione** sono entrate in contatto con il virus in passato sviluppando anticorpi. Per questo ricevono solo una dose e sono considerati vaccinati

Tutte le dosi ▼

Prima dose Seconda dose Pregressa infezione Terza dose Quarta dose

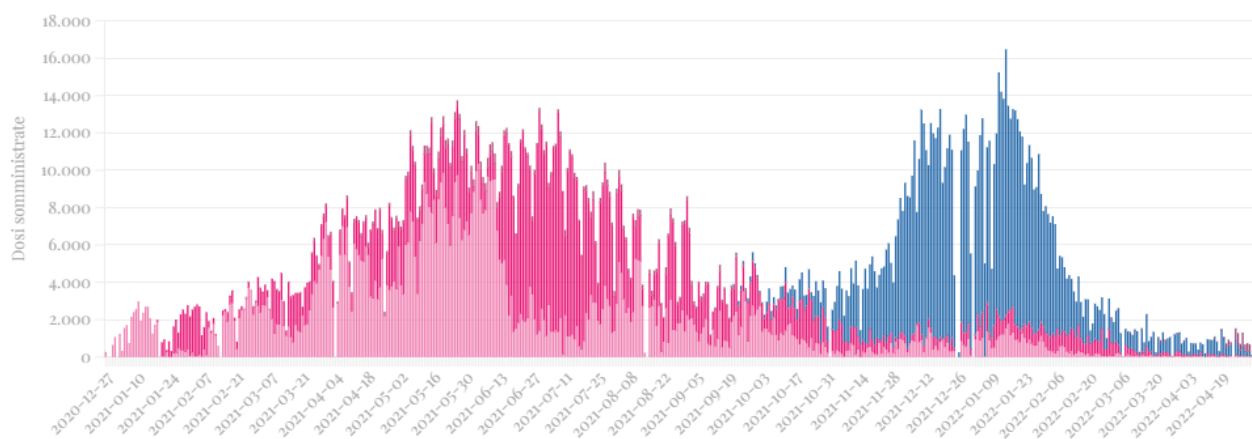


TAVOLA MORTALITA GENNAIO 2020							
CL.ETA	l_x	q_x	m_x	d_x	α	L_x	e_x
0	100000	0,003212	0,003221	321	0,05	99695	82,02
1-4	99679	0,001438	0,00036	143	1,64	398377	81,29
5-9	99536	0	0	0	2,5	497678	77,40
10-14	99536	0	0	0	2,5	497678	72,40
15-19	99536	0,001131	0,000226	113	2,5	497396	67,40
20-24	99423	0,001125	0,000225	112	2,5	496835	62,48
25-29	99311	0,003208	0,000643	319	2,5	495759	57,54
30-34	98993	0,002015	0,000403	199	2,5	494464	52,72
35-39	98793	0,002718	0,000544	269	2,5	493294	47,82
40-44	98525	0,00445	0,000892	438	2,5	491527	42,95
45-49	98086	0,007931	0,001592	778	2,5	488486	38,13
50-54	97308	0,008281	0,001663	806	2,5	484527	33,41
55-59	96502	0,015033	0,003029	1451	2,5	478885	28,67
60-64	95052	0,030714	0,006239	2919	2,5	467960	24,07
65-69	92132	0,055229	0,01136	5088	2,5	447940	19,75
70-74	87044	0,088809	0,018587	7730	2,5	415893	15,76
75-79	79314	0,139785	0,030058	11087	2,5	368851	12,05
80-84	68227	0,273111	0,063261	18633	2,5	294550	8,61
85-89	49593	0,463338	0,120609	22978	2,5	190520	5,90
90-94	26615	0,737427	0,233627	19626	2,5	84008	3,84
95-99	6988	0,975663	0,380993	6818	2,5	17896	2,60
100+	170	1	0,612245	170	5	278	1,63

TAVOLA MORTALITA GENNAIO 2021							
CL.ETA	l_x	q_x	m_x	d_x	α	L_x	e_x
0	100000	0,003208	0,003218	321	0,05	99695	78,74
1-4	99679	0	0	0	1,64	398717	77,99
5-9	99679	0	0	0	2,5	498396	73,99
10-14	99679	0,001129	0,000226	113	2,5	498115	68,99
15-19	99567	0,001134	0,000227	113	2,5	497551	64,06
20-24	99454	0	0	0	2,5	497269	59,13
25-29	99454	0,002154	0,000431	214	2,5	496734	54,13
30-34	99240	0,005058	0,001014	502	2,5	494943	49,25
35-39	98738	0,004615	0,000925	456	2,5	492549	44,48
40-44	98282	0,00155	0,00031	152	2,5	491029	39,68
45-49	98130	0,00747	0,0015	733	2,5	488816	34,74
50-54	97397	0,014203	0,002861	1383	2,5	483525	29,98
55-59	96013	0,020653	0,004174	1983	2,5	475109	25,37
60-64	94030	0,053842	0,011066	5063	2,5	457495	20,86
65-69	88968	0,084147	0,017569	7486	2,5	426122	16,90
70-74	81481	0,134399	0,028816	10951	2,5	380029	13,22
75-79	70530	0,2329	0,052719	16426	2,5	311585	9,89
80-84	54104	0,365268	0,089377	19762	2,5	221113	7,13
85-89	34341	0,597109	0,170251	20506	2,5	120443	4,80
90-94	13836	0,858243	0,300674	11875	2,5	39493	3,21
95-99	1961	0,99867	0,553515	1959	2,5	4910	2,50
100+	3	1	0,883721	3	5	3	1,13

TAVOLA MORTALITA FEBBRAIO 2020							
CL.ETA	l_x	q_x	m_x	d_x	α	L_x	e_x
0	100000	0,001608	0,001611	161	0,05	99847	83,13
1-4	99839	0,004305	0,001079	430	1,64	398342	82,26
5-9	99409	0	0	0	2,5	497047	78,61
10-14	99409	0	0	0	2,5	497047	73,61
15-19	99409	0	0	0	2,5	497047	68,61
20-24	99409	0,002248	0,00045	223	2,5	496488	63,61
25-29	99186	0,003208	0,000643	318	2,5	495134	58,75
30-34	98868	0,001008	0,000202	100	2,5	494089	53,93
35-39	98768	0,001813	0,000363	179	2,5	493393	48,98
40-44	98589	0,00371	0,000743	366	2,5	492031	44,06
45-49	98223	0,005497	0,001102	540	2,5	489766	39,22
50-54	97683	0,007692	0,001544	751	2,5	486538	34,42
55-59	96932	0,016276	0,003282	1578	2,5	480716	29,67
60-64	95354	0,024937	0,00505	2378	2,5	470827	25,12
65-69	92976	0,06051	0,01248	5626	2,5	450817	20,70
70-74	87350	0,080797	0,01684	7058	2,5	419108	16,87
75-79	80293	0,126292	0,026961	10140	2,5	376113	13,13
80-84	70152	0,210003	0,046928	14732	2,5	313932	9,67
85-89	55420	0,401827	0,100572	22269	2,5	221428	6,57
90-94	33151	0,656554	0,195484	21765	2,5	111341	4,31
95-99	11386	0,933773	0,350309	10631	2,5	30349	2,77
100+	754	1	0,612245	754	5	1232	1,63

TAVOLA MORTALITA FEBBRAIO 2021							
CL.ETA	l_x	q_x	m_x	d_x	α	L_x	e_x
0	100000	0,003208	0,003218	321	0,05	99695	81,70
1-4	99679	0,001474	0,000369	147	1,64	398370	80,96
5-9	99532	0	0	0	2,5	497662	77,08
10-14	99532	0	0	0	2,5	497662	72,08
15-19	99532	0,001134	0,000227	113	2,5	497379	67,08
20-24	99419	0	0	0	2,5	497097	62,15
25-29	99419	0	0	0	2,5	497097	57,15
30-34	99419	0,004048	0,000811	402	2,5	496091	52,15
35-39	99017	0,002771	0,000555	274	2,5	494399	47,35
40-44	98743	0,003098	0,000621	306	2,5	492948	42,48
45-49	98437	0,00747	0,0015	735	2,5	490345	37,60
50-54	97701	0,01185	0,002384	1158	2,5	485612	32,87
55-59	96544	0,024852	0,005033	2399	2,5	476720	28,23
60-64	94144	0,035049	0,007135	3300	2,5	462472	23,89
65-69	90845	0,059962	0,012363	5447	2,5	440605	19,66
70-74	85397	0,092815	0,019466	7926	2,5	407172	15,76
75-79	77471	0,150553	0,032562	11664	2,5	358197	12,11
80-84	65808	0,267934	0,061876	17632	2,5	284958	8,82
85-89	48176	0,452898	0,117096	21819	2,5	186331	6,13
90-94	26357	0,69073	0,211027	18206	2,5	86271	4,13
95-99	8151	0,932345	0,349306	7600	2,5	21757	2,79
100+	551	1	0,581395	551	5	949	1,72

TAVOLA MORTALITA MARZO 2020							
CL.ETA	l_x	q_x	m_x	d_x	α	L_x	e_x
0	100000	0	0	0	0,05	100000	82,37
1-4	100000	0	0	0	1,64	400000	81,37
5-9	100000	0	0	0	2,5	500000	77,37
10-14	100000	0	0	0	2,5	500000	72,37
15-19	100000	0,001131	0,000226	113	2,5	499717	67,37
20-24	99887	0	0	0	2,5	499434	62,44
25-29	99887	0,00107	0,000214	107	2,5	499167	57,44
30-34	99780	0,003021	0,000605	301	2,5	498146	52,50
35-39	99479	0,000907	0,000181	90	2,5	497167	47,65
40-44	99388	0,002969	0,000595	295	2,5	496204	42,69
45-49	99093	0,004888	0,00098	484	2,5	494255	37,81
50-54	98609	0,011222	0,002257	1107	2,5	490278	32,98
55-59	97502	0,019994	0,004039	1949	2,5	482638	28,33
60-64	95553	0,040031	0,00817	3825	2,5	468201	23,86
65-69	91728	0,055229	0,01136	5066	2,5	445974	19,75
70-74	86662	0,0786	0,016363	6812	2,5	416279	15,76
75-79	79850	0,150752	0,032608	12038	2,5	369157	11,89
80-84	67813	0,278241	0,064641	18868	2,5	291892	8,55
85-89	48944	0,475748	0,124847	23285	2,5	186509	5,89
90-94	25659	0,718136	0,224091	18427	2,5	82229	3,96
95-99	7232	0,951636	0,363094	6883	2,5	18955	2,69
100+	350	1	0,704082	350	5	497	1,42

TAVOLA MORTALITA MARZO 2021							
CL.ETA	l_x	q_x	m_x	d_x	α	L_x	e_x
0	100000	0,006396	0,006435	640	0,05	99392	79,83
1-4	99360	0	0	0	1,64	397442	79,34
5-9	99360	0	0	0	2,5	496802	75,34
10-14	99360	0	0	0	2,5	496802	70,34
15-19	99360	0	0	0	2,5	496802	65,34
20-24	99360	0,001095	0,000219	109	2,5	496530	60,34
25-29	99252	0	0	0	2,5	496258	55,41
30-34	99252	0,002026	0,000406	201	2,5	495755	50,41
35-39	99050	0,002771	0,000555	275	2,5	494566	45,50
40-44	98776	0,003871	0,000776	382	2,5	492924	40,62
45-49	98394	0,00809	0,001625	796	2,5	489978	35,77
50-54	97598	0,01185	0,002384	1157	2,5	485097	31,04
55-59	96441	0,024852	0,005033	2397	2,5	476213	26,39
60-64	94044	0,042051	0,008591	3955	2,5	460335	21,99
65-69	90090	0,068344	0,014152	6157	2,5	435055	17,85
70-74	83933	0,137728	0,029583	11560	2,5	390763	13,98
75-79	72373	0,209908	0,046905	15192	2,5	323884	10,81
80-84	57181	0,337389	0,081171	19292	2,5	237675	8,02
85-89	37889	0,485612	0,128266	18399	2,5	143446	5,83
90-94	19490	0,730295	0,230067	14233	2,5	61865	3,97
95-99	5256	0,888502	0,319749	4670	2,5	14606	2,94
100+	586	1	0,674419	586	5	869	1,48

TAVOLA MORTALITA APRILE 2020							
CL.ETA	l_x	q_x	m_x	d_x	α	L_x	e_x
0	100000	0,00481	0,004832	481	0,05	99543	82,53
1-4	99519	0	0	0	1,64	398076	81,93
5-9	99519	0,002449	0,00049	244	2,5	496986	77,93
10-14	99275	0	0	0	2,5	496376	73,12
15-19	99275	0	0	0	2,5	496376	68,12
20-24	99275	0	0	0	2,5	496376	63,12
25-29	99275	0	0	0	2,5	496376	58,12
30-34	99275	0,001008	0,000202	100	2,5	496126	53,12
35-39	99175	0,002718	0,000544	270	2,5	495202	48,17
40-44	98906	0,00445	0,000892	440	2,5	493428	43,29
45-49	98465	0,004888	0,00098	481	2,5	491124	38,47
50-54	97984	0,007692	0,001544	754	2,5	488037	33,65
55-59	97231	0,014411	0,002903	1401	2,5	482650	28,89
60-64	95829	0,032872	0,006684	3150	2,5	471271	24,28
65-69	92679	0,045346	0,00928	4203	2,5	452889	20,02
70-74	88477	0,093873	0,019699	8306	2,5	421619	15,85
75-79	80171	0,16082	0,034976	12893	2,5	368622	12,23
80-84	67278	0,249643	0,05705	16795	2,5	294401	9,10
85-89	50482	0,415246	0,10481	20963	2,5	200005	6,29
90-94	29520	0,708267	0,219323	20908	2,5	95329	3,99
95-99	8612	0,975663	0,380993	8402	2,5	22054	2,60
100+	210	1	0,642857	210	5	326	1,56

TAVOLA MORTALITA APRILE 2021							
CL.ETA	l_x	q_x	m_x	d_x	α	L_x	e_x
0	100000	0,004804	0,004826	480	0,05	99544	80,88
1-4	99520	0	0	0	1,64	398078	80,27
5-9	99520	0	0	0	2,5	497598	76,27
10-14	99520	0	0	0	2,5	497598	71,27
15-19	99520	0,003398	0,000681	338	2,5	496752	66,27
20-24	99181	0,001095	0,000219	109	2,5	495636	61,48
25-29	99073	0,002154	0,000431	213	2,5	494831	56,55
30-34	98859	0,003038	0,000608	300	2,5	493547	51,67
35-39	98559	0,001848	0,00037	182	2,5	492340	46,81
40-44	98377	0,007727	0,001551	760	2,5	489985	41,90
45-49	97617	0,009329	0,001875	911	2,5	485807	37,20
50-54	96706	0,014203	0,002861	1374	2,5	480097	32,53
55-59	95333	0,018245	0,003683	1739	2,5	472315	27,96
60-64	93593	0,036453	0,007426	3412	2,5	459437	23,44
65-69	90181	0,066826	0,013827	6026	2,5	435841	19,23
70-74	84155	0,114858	0,024371	9666	2,5	396610	15,43
75-79	74489	0,17911	0,039346	13342	2,5	339091	12,10
80-84	61147	0,267934	0,061876	16383	2,5	264778	9,20
85-89	44764	0,42354	0,107466	18959	2,5	176421	6,65
90-94	25805	0,607567	0,174534	15678	2,5	89828	4,70
95-99	10127	0,863035	0,303627	8740	2,5	28784	3,11
100+	1387	1	0,511628	1387	5	2711	1,95

TAVOLA MORTALITA MAGGIO 2020							
CL.ETA	l_x	q_x	m_x	d_x	α	L_x	e_x
0	100000	0,00481	0,004832	481	0,05	99543	83,96
1-4	99519	0	0	0	1,64	398076	83,37
5-9	99519	0	0	0	2,5	497595	79,37
10-14	99519	0	0	0	2,5	497595	74,37
15-19	99519	0	0	0	2,5	497595	69,37
20-24	99519	0,004491	0,0009	447	2,5	496478	64,37
25-29	99072	0,00214	0,000428	212	2,5	494830	59,65
30-34	98860	0,004026	0,000807	398	2,5	493306	54,77
35-39	98462	0,002718	0,000544	268	2,5	491642	49,98
40-44	98194	0,00445	0,000892	437	2,5	489880	45,11
45-49	97758	0,009752	0,00196	953	2,5	486404	40,30
50-54	96804	0,011222	0,002257	1086	2,5	481305	35,67
55-59	95718	0,017517	0,003534	1677	2,5	474398	31,05
60-64	94041	0,030714	0,006239	2888	2,5	462985	26,56
65-69	91153	0,043051	0,0088	3924	2,5	445953	22,32
70-74	87229	0,063825	0,013186	5567	2,5	422224	18,21
75-79	81661	0,115033	0,024411	9394	2,5	384822	14,28
80-84	72267	0,19701	0,043707	14237	2,5	325744	10,81
85-89	58030	0,312178	0,073984	18116	2,5	244861	7,85
90-94	39914	0,556379	0,154162	22207	2,5	144053	5,28
95-99	17707	0,720033	0,225016	12749	2,5	56660	3,77
100+	4957	1	0,489796	4957	5	10121	2,04

TAVOLA MORTALITA MAGGIO 2021							
CL.ETA	l_x	q_x	m_x	d_x	α	L_x	e_x
0	100000	0,001606	0,001609	161	0,05	99847	84,12
1-4	99839	0	0	0	1,64	399357	83,26
5-9	99839	0	0	0	2,5	499197	79,26
10-14	99839	0	0	0	2,5	499197	74,26
15-19	99839	0,001134	0,000227	113	2,5	498914	69,26
20-24	99726	0,001095	0,000219	109	2,5	498358	64,33
25-29	99617	0,001077	0,000216	107	2,5	497816	59,40
30-34	99510	0,001014	0,000203	101	2,5	497296	54,46
35-39	99409	0,000925	0,000185	92	2,5	496814	49,52
40-44	99317	0,010801	0,002172	1073	2,5	493902	44,56
45-49	98244	0,00685	0,001375	673	2,5	489538	40,02
50-54	97571	0,010081	0,002026	984	2,5	485397	35,28
55-59	96588	0,015228	0,003069	1471	2,5	479261	30,61
60-64	95117	0,025161	0,005096	2393	2,5	469601	26,05
65-69	92724	0,049188	0,010086	4561	2,5	452215	21,65
70-74	88163	0,063088	0,013029	5562	2,5	426908	17,65
75-79	82601	0,134673	0,028879	11124	2,5	385193	13,67
80-84	71477	0,199641	0,044356	14270	2,5	321708	10,40
85-89	57207	0,362643	0,088592	20746	2,5	234170	7,37
90-94	36461	0,593977	0,168981	21657	2,5	128163	5,15
95-99	14804	0,72691	0,228392	10761	2,5	47117	4,02
100+	4043	1	0,325581	4043	5	12417	3,07

TAVOLA MORTALITA GIUGNO 2020							
CL.ETA	l_x	q_x	m_x	d_x	α	L_x	e_x
0	100000	0	0	0	0,05	100000	85,31
1-4	100000	0	0	0	1,64	400000	84,31
5-9	100000	0	0	0	2,5	500000	80,31
10-14	100000	0	0	0	2,5	500000	75,31
15-19	100000	0	0	0	2,5	500000	70,31
20-24	100000	0,001125	0,000225	112	2,5	499719	65,31
25-29	99888	0	0	0	2,5	499438	60,38
30-34	99888	0,002015	0,000403	201	2,5	498935	55,38
35-39	99686	0	0	0	2,5	498431	50,49
40-44	99686	0,002969	0,000595	296	2,5	497692	45,49
45-49	99390	0,004278	0,000857	425	2,5	495889	40,62
50-54	98965	0,007692	0,001544	761	2,5	492922	35,78
55-59	98204	0,013789	0,002777	1354	2,5	487634	31,04
60-64	96850	0,023487	0,004753	2275	2,5	478562	26,44
65-69	94575	0,046873	0,0096	4433	2,5	461792	22,01
70-74	90142	0,066056	0,013662	5954	2,5	435824	17,97
75-79	84188	0,131872	0,028236	11102	2,5	393183	14,07
80-84	73086	0,180026	0,039567	13157	2,5	332535	10,82
85-89	59928	0,324438	0,077452	19443	2,5	251034	7,65
90-94	40485	0,550142	0,151778	22273	2,5	146745	5,12
95-99	18213	0,834472	0,286384	15198	2,5	53068	3,33
100+	3015	1	0,397959	3015	5	7575	2,51

TAVOLA MORTALITA GIUGNO 2021							
CL.ETA	l_x	q_x	m_x	d_x	α	L_x	e_x
0	100000	0	0	0	0,05	100000	84,26
1-4	100000	0	0	0	1,64	400000	83,26
5-9	100000	0	0	0	2,5	500000	79,26
10-14	100000	0,001129	0,000226	113	2,5	499718	74,26
15-19	99887	0,002266	0,000454	226	2,5	498870	69,35
20-24	99661	0,002189	0,000438	218	2,5	497758	64,50
25-29	99443	0,002154	0,000431	214	2,5	496678	59,63
30-34	99228	0,001014	0,000203	101	2,5	495891	54,76
35-39	99128	0,004615	0,000925	457	2,5	494496	49,81
40-44	98670	0,003871	0,000776	382	2,5	492397	45,03
45-49	98288	0,004986	0,001	490	2,5	490217	40,19
50-54	97798	0,00831	0,001669	813	2,5	486960	35,38
55-59	96986	0,021855	0,004419	2120	2,5	479629	30,66
60-64	94866	0,032234	0,006552	3058	2,5	466686	26,29
65-69	91808	0,049188	0,010086	4516	2,5	447751	22,08
70-74	87292	0,064525	0,013335	5633	2,5	422380	18,09
75-79	81660	0,115941	0,024615	9468	2,5	384630	14,17
80-84	72192	0,186972	0,041251	13498	2,5	327216	10,70
85-89	58694	0,321625	0,076651	18877	2,5	246277	7,58
90-94	39817	0,553643	0,153114	22044	2,5	143973	5,00
95-99	17772	0,86736	0,306314	15415	2,5	50324	3,09
100+	2357	1	0,511628	2357	5	4608	1,95

TAVOLA MORTALITA LUGLIO 2020							
CL.ETA	l_x	q_x	m_x	d_x	α	L_x	e_x
0	100000	0,003212	0,003221	321	0,05	99695	83,96
1-4	99679	0	0	0	1,64	398715	83,23
5-9	99679	0	0	0	2,5	498394	79,23
10-14	99679	0,002261	0,000453	225	2,5	497831	74,23
15-19	99453	0	0	0	2,5	497267	69,39
20-24	99453	0,004491	0,0009	447	2,5	496151	64,39
25-29	99007	0,00107	0,000214	106	2,5	494769	59,67
30-34	98901	0,001008	0,000202	100	2,5	494255	54,73
35-39	98801	0,004526	0,000907	447	2,5	492888	49,78
40-44	98354	0,00371	0,000743	365	2,5	490858	45,00
45-49	97989	0,008538	0,001715	837	2,5	487854	40,16
50-54	97152	0,007102	0,001426	690	2,5	484037	35,48
55-59	96462	0,022465	0,004544	2167	2,5	476895	30,72
60-64	94295	0,028552	0,005793	2692	2,5	464746	26,36
65-69	91603	0,047636	0,00976	4364	2,5	447107	22,07
70-74	87240	0,076398	0,015886	6665	2,5	419535	18,04
75-79	80575	0,115842	0,024593	9334	2,5	379538	14,33
80-84	71241	0,192324	0,042557	13701	2,5	321950	10,88
85-89	57539	0,29415	0,068974	16925	2,5	245384	7,88
90-94	40614	0,560507	0,155751	22765	2,5	146160	5,12
95-99	17850	0,803264	0,268485	14338	2,5	53403	3,45
100+	3512	1	0,428571	3512	5	8194	2,33

TAVOLA MORTALITA LUGLIO 2021							
CL.ETA	l_x	q_x	m_x	d_x	α	L_x	e_x
0	100000	0	0	0	0,05	100000	83,79
1-4	100000	0	0	0	1,64	400000	82,79
5-9	100000	0	0	0	2,5	500000	78,79
10-14	100000	0	0	0	2,5	500000	73,79
15-19	100000	0,001134	0,000227	113	2,5	499717	68,79
20-24	99887	0,004373	0,000876	437	2,5	498341	63,86
25-29	99450	0,004303	0,000862	428	2,5	496179	59,13
30-34	99022	0,001014	0,000203	100	2,5	494859	54,38
35-39	98922	0,001848	0,00037	183	2,5	494151	49,43
40-44	98739	0,004643	0,000931	458	2,5	492547	44,52
45-49	98280	0,004986	0,001	490	2,5	490176	39,71
50-54	97790	0,010081	0,002026	986	2,5	486486	34,90
55-59	96804	0,017643	0,00356	1708	2,5	479752	30,23
60-64	95096	0,02374	0,004805	2258	2,5	469838	25,73
65-69	92839	0,059962	0,012363	5567	2,5	450277	21,29
70-74	87272	0,07665	0,015941	6689	2,5	419637	17,49
75-79	80583	0,126205	0,026941	10170	2,5	377488	13,74
80-84	70413	0,214788	0,048126	15124	2,5	314254	10,36
85-89	55289	0,350942	0,085126	19403	2,5	227937	7,51
90-94	35886	0,551566	0,152321	19793	2,5	129945	5,21
95-99	16092	0,803643	0,268697	12933	2,5	48131	3,55
100+	3160	1	0,348837	3160	5	9058	2,87

TAVOLA MORTALITA AGOSTO 2020							
CL.ETA	l_x	q_x	m_x	d_x	α	L_x	e_x
0	100000	0	0	0	0,05	100000	83,98
1-4	100000	0	0	0	1,64	400000	82,98
5-9	100000	0,002449	0,00049	245	2,5	499388	78,98
10-14	99755	0	0	0	2,5	498776	74,17
15-19	99755	0,001131	0,000226	113	2,5	498494	69,17
20-24	99642	0,001125	0,000225	112	2,5	497931	64,24
25-29	99530	0	0	0	2,5	497651	59,31
30-34	99530	0,002015	0,000403	201	2,5	497150	54,31
35-39	99330	0,001813	0,000363	180	2,5	496198	49,42
40-44	99150	0,001486	0,000297	147	2,5	495380	44,50
45-49	99002	0,005497	0,001102	544	2,5	493651	39,57
50-54	98458	0,007102	0,001426	699	2,5	490542	34,77
55-59	97759	0,020613	0,004165	2015	2,5	483756	30,00
60-64	95744	0,038603	0,007873	3696	2,5	469479	25,58
65-69	92048	0,04611	0,00944	4244	2,5	449628	21,51
70-74	87803	0,080065	0,016681	7030	2,5	421442	17,43
75-79	80773	0,114224	0,024228	9226	2,5	380801	13,72
80-84	71547	0,215514	0,048308	15419	2,5	319187	10,17
85-89	56128	0,357576	0,087085	20070	2,5	230464	7,28
90-94	36058	0,554306	0,153367	19987	2,5	130322	4,94
95-99	16071	0,892246	0,322182	14339	2,5	44506	2,98
100+	1732	1	0,520408	1732	5	3328	1,92

TAVOLA MORTALITA AGOSTO 2021							
CL.ETA	l_x	q_x	m_x	d_x	α	L_x	e_x
0	100000	0	0	0	0,05	100000	84,37
1-4	100000	0	0	0	1,64	400000	83,37
5-9	100000	0	0	0	2,5	500000	79,37
10-14	100000	0,001129	0,000226	113	2,5	499718	74,37
15-19	99887	0,002266	0,000454	226	2,5	498870	69,45
20-24	99661	0	0	0	2,5	498304	64,61
25-29	99661	0,002154	0,000431	215	2,5	497767	59,61
30-34	99446	0,001014	0,000203	101	2,5	496979	54,73
35-39	99345	0,000925	0,000185	92	2,5	496497	49,78
40-44	99253	0,006186	0,001241	614	2,5	494732	44,83
45-49	98639	0,00747	0,0015	737	2,5	491355	40,09
50-54	97903	0,007718	0,00155	756	2,5	487624	35,37
55-59	97147	0,020653	0,004174	2006	2,5	480719	30,63
60-64	95141	0,032938	0,006698	3134	2,5	467868	26,22
65-69	92007	0,046088	0,009435	4240	2,5	449433	22,03
70-74	87766	0,063088	0,013029	5537	2,5	424989	17,97
75-79	82229	0,123649	0,02636	10168	2,5	385728	14,01
80-84	72062	0,209471	0,046795	15095	2,5	322572	10,64
85-89	56967	0,337744	0,081274	19240	2,5	236734	7,80
90-94	37727	0,481783	0,126934	18176	2,5	143193	5,50
95-99	19551	0,831807	0,284819	16262	2,5	57097	3,28

TAVOLA MORTALITA SETTEMBRE 2020							
CL.ETA	l_x	q_x	m_x	d_x	α	L_x	e_x
0	100000	0,00481	0,004832	481	0,05	99543	84,43
1-4	99519	0	0	0	1,64	398076	83,84
5-9	99519	0,002449	0,00049	244	2,5	496986	79,84
10-14	99275	0	0	0	2,5	496376	75,03
15-19	99275	0	0	0	2,5	496376	70,03
20-24	99275	0	0	0	2,5	496376	65,03
25-29	99275	0,00107	0,000214	106	2,5	496111	60,03
30-34	99169	0,004026	0,000807	399	2,5	494847	55,09
35-39	98770	0,003623	0,000726	358	2,5	492955	50,30
40-44	98412	0,002969	0,000595	292	2,5	491330	45,47
45-49	98120	0,003668	0,000735	360	2,5	489699	40,60
50-54	97760	0,009459	0,001901	925	2,5	486488	35,74
55-59	96835	0,016896	0,003408	1636	2,5	480086	31,06
60-64	95199	0,025661	0,005199	2443	2,5	469888	26,55
65-69	92756	0,049159	0,01008	4560	2,5	452381	22,18
70-74	88196	0,060096	0,012391	5300	2,5	427731	18,20
75-79	82896	0,11907	0,025321	9870	2,5	389805	14,21
80-84	73026	0,21368	0,047848	15604	2,5	326118	10,79
85-89	57422	0,328485	0,078608	18862	2,5	239952	8,04
90-94	38559	0,548051	0,150983	21133	2,5	139966	5,75
95-99	17427	0,642268	0,189218	11193	2,5	59153	4,69
100+	6234	1	0,27551	6234	5	22628	3,63

TAVOLA MORTALITA SETTEMBRE 2021							
CL.ETA	l_x	q_x	m_x	d_x	α	L_x	e_x
0	100000	0	0	0	0,05	100000	83,89
1-4	100000	0	0	0	1,64	400000	82,89
5-9	100000	0	0	0	2,5	500000	78,89
10-14	100000	0,001129	0,000226	113	2,5	499718	73,89
15-19	99887	0	0	0	2,5	499436	68,97
20-24	99887	0,002189	0,000438	219	2,5	498889	63,97
25-29	99668	0,001077	0,000216	107	2,5	498074	59,10
30-34	99561	0,005058	0,001014	504	2,5	496547	54,16
35-39	99058	0,005535	0,00111	548	2,5	493917	49,43
40-44	98509	0,006186	0,001241	609	2,5	491023	44,69
45-49	97900	0,009329	0,001875	913	2,5	487216	39,95
50-54	96987	0,013027	0,002623	1263	2,5	481774	35,30
55-59	95723	0,013413	0,002701	1284	2,5	475406	30,74
60-64	94439	0,030823	0,006261	2911	2,5	464919	26,12
65-69	91528	0,046088	0,009435	4218	2,5	447095	21,87
70-74	87310	0,073811	0,015328	6444	2,5	420439	17,81
75-79	80866	0,116801	0,024809	9445	2,5	380715	14,03
80-84	71420	0,195137	0,043247	13937	2,5	322260	10,55
85-89	57484	0,381779	0,09437	21946	2,5	232553	7,50
90-94	35538	0,519671	0,14042	18468	2,5	131518	5,59
95-99	17070	0,704756	0,217644	12030	2,5	55274	3,94
100+	5040	1	0,418605	5040	5	12039	2,39

TAVOLA MORTALITA OTTOBRE 2020							
CL.ETA	l_x	q_x	m_x	d_x	α	L_x	e_x
0	100000	0,001608	0,001611	161	0,05	99847	83,12
1-4	99839	0	0	0	1,64	399357	82,26
5-9	99839	0	0	0	2,5	499196	78,26
10-14	99839	0	0	0	2,5	499196	73,26
15-19	99839	0,001131	0,000226	113	2,5	498914	68,26
20-24	99726	0,002248	0,00045	224	2,5	498071	63,33
25-29	99502	0,00107	0,000214	107	2,5	497244	58,47
30-34	99396	0,003021	0,000605	300	2,5	496227	53,53
35-39	99095	0	0	0	2,5	495477	48,68
40-44	99095	0,00445	0,000892	441	2,5	494374	43,68
45-49	98654	0,006715	0,001347	662	2,5	491616	38,87
50-54	97992	0,010047	0,00202	985	2,5	487498	34,11
55-59	97007	0,018137	0,003661	1759	2,5	480638	29,43
60-64	95248	0,026385	0,005347	2513	2,5	469957	24,93
65-69	92735	0,048398	0,00992	4488	2,5	452454	20,54
70-74	88247	0,076398	0,015886	6742	2,5	424379	16,45
75-79	81505	0,138997	0,029876	11329	2,5	379202	12,61
80-84	70176	0,222809	0,050149	15636	2,5	311790	9,24
85-89	54540	0,47851	0,105581	26098	2,5	207456	6,17
90-94	28442	0,642057	0,189127	18261	2,5	96557	4,54
95-99	10181	0,821299	0,278713	8361	2,5	30000	3,21
100+	1819	1	0,673469	1819	5	2701	1,48

TAVOLA MORTALITA OTTOBRE 2021							
CL.ETA	l_x	q_x	m_x	d_x	α	L_x	e_x
0	100000	0	0	0	0,05	100000	83,56
1-4	100000	0	0	0	1,64	400000	82,56
5-9	100000	0	0	0	2,5	500000	78,56
10-14	100000	0,001129	0,000226	113	2,5	499718	73,56
15-19	99887	0,003398	0,000681	339	2,5	498587	68,64
20-24	99548	0,001095	0,000219	109	2,5	497466	63,87
25-29	99439	0,003229	0,000647	321	2,5	496391	58,93
30-34	99118	0,002026	0,000406	201	2,5	495086	54,12
35-39	98917	0,000925	0,000185	91	2,5	494356	49,22
40-44	98825	0,004643	0,000931	459	2,5	492980	44,27
45-49	98367	0,004986	0,001	490	2,5	490606	39,46
50-54	97876	0,008901	0,001788	871	2,5	487202	34,65
55-59	97005	0,016436	0,003314	1594	2,5	481038	29,93
60-64	95410	0,024451	0,004951	2333	2,5	471220	25,39
65-69	93078	0,050735	0,010411	4722	2,5	453583	20,97
70-74	88355	0,073811	0,015328	6522	2,5	425473	16,95
75-79	81834	0,125354	0,026747	10258	2,5	383524	13,10
80-84	71576	0,235743	0,053449	16873	2,5	315694	9,62
85-89	54702	0,380517	0,093985	20815	2,5	221473	6,82
90-94	33887	0,644988	0,190401	21857	2,5	114794	4,48
95-99	12030	0,863035	0,303627	10383	2,5	34195	3,07
100+	1648	1	0,604651	1648	5	2725	1,65

TAVOLA MORTALITA NOVEMBRE 2020							
CL.ETA	l_x	q_x	m_x	d_x	α	L_x	e_x
0	100000	0	0	0	0,05	100000	80,72
1-4	100000	0	0	0	1,64	400000	79,72
5-9	100000	0	0	0	2,5	500000	75,72
10-14	100000	0	0	0	2,5	500000	70,72
15-19	100000	0	0	0	2,5	500000	65,72
20-24	100000	0,001125	0,000225	112	2,5	499719	60,72
25-29	99888	0,003208	0,000643	320	2,5	498637	55,79
30-34	99567	0,001008	0,000202	100	2,5	497585	50,96
35-39	99467	0,006331	0,00127	630	2,5	495760	46,01
40-44	98837	0,002228	0,000446	220	2,5	493635	41,28
45-49	98617	0,009752	0,00196	962	2,5	490680	36,37
50-54	97655	0,011222	0,002257	1096	2,5	485536	31,70
55-59	96559	0,023699	0,004797	2288	2,5	477076	27,04
60-64	94271	0,042169	0,008615	3975	2,5	461417	22,63
65-69	90296	0,064264	0,013279	5803	2,5	436972	18,52
70-74	84493	0,116685	0,024783	9859	2,5	397817	14,62
75-79	74634	0,167726	0,036616	12518	2,5	341874	11,22
80-84	62116	0,286723	0,066941	17810	2,5	266054	7,97
85-89	44306	0,551265	0,152206	24424	2,5	160468	5,18
90-94	19882	0,807706	0,270975	16058	2,5	59262	3,46
95-99	3823	0,99867	0,465374	3818	2,5	9570	2,50
100+	5	1	1,010204	5	5	5	0,99

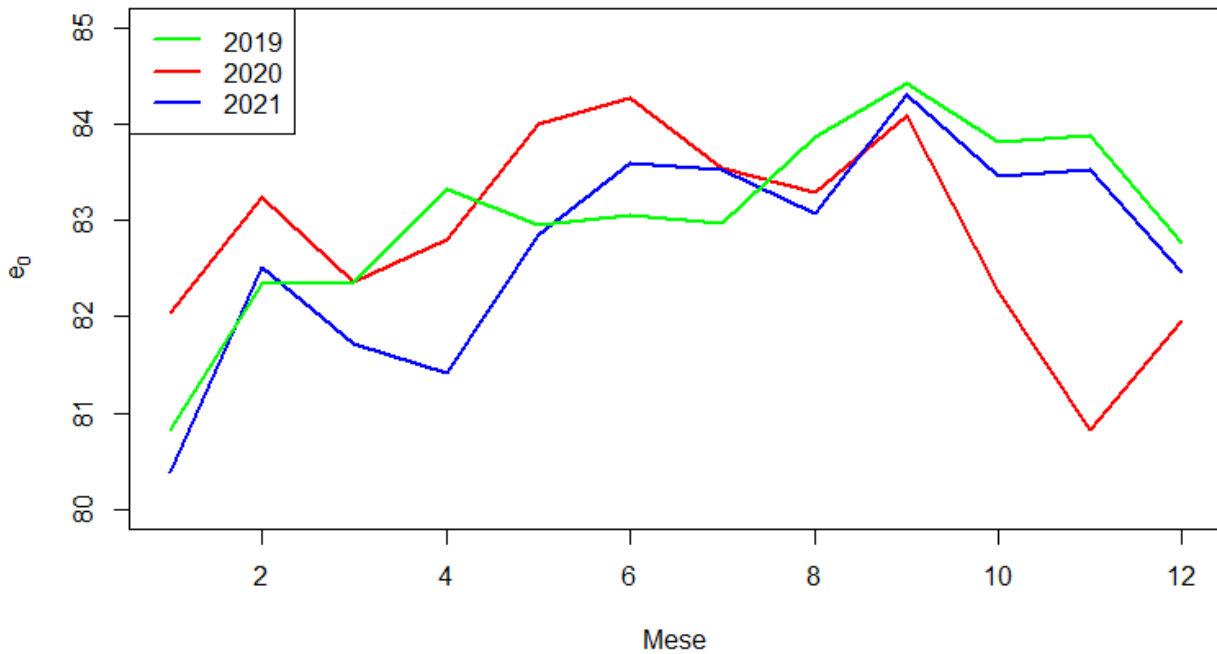
TAVOLA MORTALITA NOVEMBRE 2021							
CL.ETA	l_x	q_x	m_x	d_x	α	L_x	e_x
0	100000	0,004804	0,004826	480	0,05	99544	82,43
1-4	99520	0,001474	0,000369	147	1,64	397732	81,82
5-9	99373	0,001262	0,000253	125	2,5	496551	77,94
10-14	99247	0	0	0	2,5	496237	73,04
15-19	99247	0	0	0	2,5	496237	68,04
20-24	99247	0	0	0	2,5	496237	63,04
25-29	99247	0,001077	0,000216	107	2,5	495970	58,04
30-34	99141	0,002026	0,000406	201	2,5	495200	53,10
35-39	98940	0,005535	0,00111	548	2,5	493329	48,20
40-44	98392	0,002324	0,000465	229	2,5	491388	43,45
45-49	98163	0,006229	0,00125	611	2,5	489288	38,55
50-54	97552	0,013615	0,002742	1328	2,5	484439	33,78
55-59	96224	0,014623	0,002946	1407	2,5	477601	29,21
60-64	94817	0,036453	0,007426	3456	2,5	465442	24,60
65-69	91360	0,049188	0,010086	4494	2,5	445566	20,44
70-74	86866	0,093511	0,01962	8123	2,5	414024	16,37
75-79	78743	0,155512	0,033725	12246	2,5	363103	12,80
80-84	66498	0,225327	0,050787	14984	2,5	295030	9,70
85-89	51514	0,391803	0,097451	20183	2,5	207112	6,79
90-94	31331	0,652232	0,193574	20435	2,5	105566	4,55
95-99	10896	0,774087	0,252575	8434	2,5	33393	3,40
100+	2462	1	0,674419	2462	5	3650	1,48

TAVOLA MORTALITA DICEMBRE 2020							
CL.ETA	l_x	q_x	m_x	d_x	α	L_x	e_x
0	100000	0	0	0	0,05	100000	79,50
1-4	100000	0	0	0	1,64	400000	78,50
5-9	100000	0	0	0	2,5	500000	74,50
10-14	100000	0,001131	0,000226	113	2,5	499717	69,50
15-19	99887	0	0	0	2,5	499434	64,57
20-24	99887	0,001125	0,000225	112	2,5	499154	59,57
25-29	99775	0,00107	0,000214	107	2,5	498606	54,64
30-34	99668	0,003021	0,000605	301	2,5	497586	49,69
35-39	99367	0,001813	0,000363	180	2,5	496383	44,84
40-44	99187	0,006668	0,001338	661	2,5	494279	39,91
45-49	98525	0,007323	0,00147	721	2,5	490822	35,16
50-54	97804	0,016494	0,003326	1613	2,5	484986	30,40
55-59	96191	0,021848	0,004418	2102	2,5	475699	25,87
60-64	94089	0,043591	0,008912	4101	2,5	460191	21,39
65-69	89988	0,082084	0,017119	7386	2,5	431471	17,26
70-74	82601	0,11457	0,024306	9464	2,5	389346	13,58
75-79	73137	0,208098	0,046453	15220	2,5	327638	10,01
80-84	57918	0,364862	0,089255	21132	2,5	236759	6,98
85-89	36786	0,615973	0,178023	22659	2,5	127281	4,56
90-94	14127	0,929425	0,347262	13130	2,5	37809	2,85
95-99	997	0,99867	0,567654	996	2,5	2496	2,50
100+	1	1	0,979592	1	5	1	1,02

TAVOLA MORTALITA DICEMBRE 2021							
CL.ETA	l_x	q_x	m_x	d_x	α	L_x	e_x
0	100000	0,003208	0,003218	321	0,05	99695	80,77
1-4	99679	0	0	0	1,64	398717	80,02
5-9	99679	0	0	0	2,5	498396	76,02
10-14	99679	0,002256	0,000452	225	2,5	497834	71,02
15-19	99454	0,001134	0,000227	113	2,5	496990	66,18
20-24	99342	0,001095	0,000219	109	2,5	496436	61,25
25-29	99233	0,004303	0,000862	427	2,5	495096	56,32
30-34	98806	0,002026	0,000406	200	2,5	493529	51,55
35-39	98606	0,001848	0,00037	182	2,5	492572	46,65
40-44	98423	0,003098	0,000621	305	2,5	491355	41,73
45-49	98118	0,00685	0,001375	672	2,5	488912	36,85
50-54	97446	0,013027	0,002623	1269	2,5	484058	32,09
55-59	96177	0,024253	0,00491	2333	2,5	475053	27,48
60-64	93844	0,042051	0,008591	3946	2,5	459356	23,10
65-69	89898	0,078908	0,01643	7094	2,5	431756	19,01
70-74	82804	0,089324	0,0187	7396	2,5	395531	15,42
75-79	75408	0,175891	0,03857	13264	2,5	343881	11,69
80-84	62144	0,262093	0,060324	16288	2,5	270003	8,65
85-89	45857	0,464337	0,120948	21293	2,5	176051	5,83
90-94	24564	0,756903	0,243554	18592	2,5	76338	3,72
95-99	5971	0,99867	0,405732	5963	2,5	14948	2,51
100+	8	1	0,604651	8	5	13	1,65

Lazio

Speranze di vita alla nascita mensili



LAZIO

I numeri riferiti alle prime dosi contengono anche il vaccino monodose Johnson&Johnson. Le persone con **pregressa infezione** sono entrate in contatto con il virus in passato sviluppando anticorpi. Per questo ricevono solo una dose e sono considerati vaccinati

Tutte le dosi ▾

■ Prima dose ■ Seconda dose ■ Pregressa infezione ■ Terza dose ■ Quarta dose

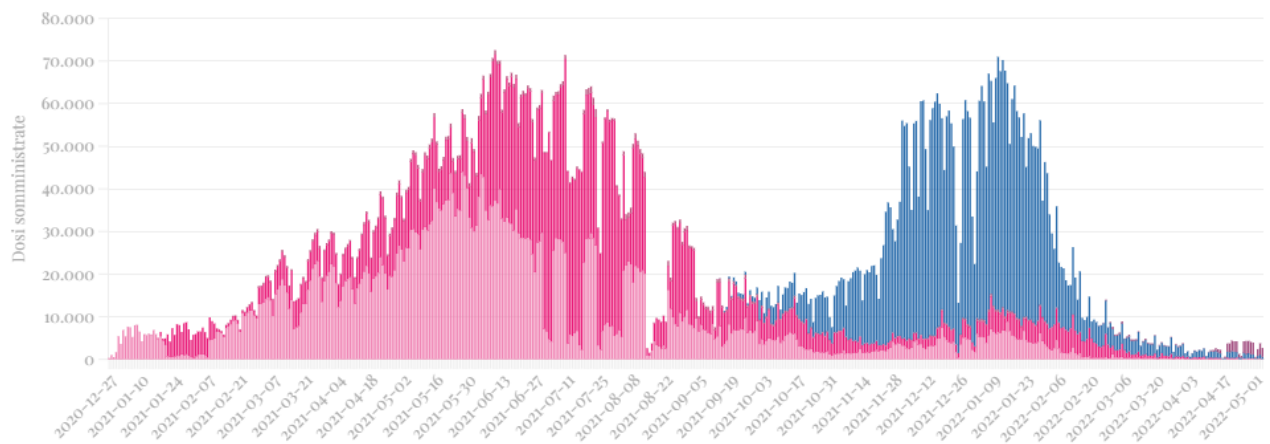


TAVOLA MORTALITA GENNAIO 2020							
CL.ETA	l_x	q_x	m_x	d_x	α	L_x	e_x
0	100000	0,00376	0,003773	376	0,05	99643	82,04
1-4	99624	0	0	0	1,64	398496	81,35
5-9	99624	0,00023	4,59E-05	23	2,5	498063	77,35
10-14	99601	0	0	0	2,5	498006	72,36
15-19	99601	0,001129	0,000226	112	2,5	497725	67,36
20-24	99489	0,001984	0,000397	197	2,5	496950	62,44
25-29	99291	0,001844	0,000369	183	2,5	495999	57,56
30-34	99108	0,001314	0,000263	130	2,5	495215	52,66
35-39	98978	0,002144	0,000429	212	2,5	494359	47,72
40-44	98766	0,004793	0,000961	473	2,5	492645	42,82
45-49	98292	0,00831	0,001669	817	2,5	489420	38,02
50-54	97476	0,014094	0,002839	1374	2,5	483943	33,31
55-59	96102	0,018365	0,003707	1765	2,5	476096	28,75
60-64	94337	0,027459	0,005568	2590	2,5	465208	24,25
65-69	91746	0,057857	0,011916	5308	2,5	445461	19,86
70-74	86438	0,089684	0,018779	7752	2,5	412810	15,93
75-79	78686	0,147083	0,031752	11573	2,5	364497	12,25
80-84	67113	0,247211	0,056415	16591	2,5	294086	8,93
85-89	50522	0,454451	0,117615	22960	2,5	195210	6,04
90-94	27562	0,725893	0,227891	20007	2,5	87793	3,99
95-99	7555	0,903151	0,329362	6823	2,5	20717	2,93
100+	732	1	0,516584	732	5	1416	1,94

TAVOLA MORTALITA GENNAIO 2021							
CL.ETA	l_x	q_x	m_x	d_x	α	L_x	e_x
0	100000	0,002202	0,002206	220	0,05	99791	80,39
1-4	99780	0,000271	6,78E-05	27	1,64	399056	79,57
5-9	99753	0	0	0	2,5	498764	75,59
10-14	99753	0,000217	4,33E-05	22	2,5	498710	70,59
15-19	99731	0,000451	9,03E-05	45	2,5	498543	65,61
20-24	99686	0,001541	0,000308	154	2,5	498047	60,63
25-29	99533	0,001469	0,000294	146	2,5	497297	55,72
30-34	99386	0,002498	0,0005	248	2,5	496311	50,80
35-39	99138	0,003391	0,000679	336	2,5	494850	45,92
40-44	98802	0,004123	0,000826	407	2,5	492991	41,07
45-49	98395	0,008919	0,001792	878	2,5	489779	36,23
50-54	97517	0,015313	0,003086	1493	2,5	483852	31,53
55-59	96024	0,025127	0,005089	2413	2,5	474087	26,99
60-64	93611	0,042566	0,008698	3985	2,5	458093	22,62
65-69	89626	0,070855	0,014692	6350	2,5	432255	18,51
70-74	83276	0,107235	0,022662	8930	2,5	394054	14,73
75-79	74346	0,183856	0,040494	13669	2,5	337556	11,20
80-84	60677	0,295898	0,069455	17954	2,5	258498	8,16
85-89	42723	0,52516	0,142432	22436	2,5	157523	5,54
90-94	20286	0,723951	0,226935	14686	2,5	64716	3,90
95-99	5600	0,979539	0,383959	5485	2,5	14287	2,59
100+	115	1	0,588089	115	5	195	1,70

TAVOLA MORTALITA FEBBRAIO 2020							
CL.ETA	l_x	q_x	m_x	d_x	α	L_x	e_x
0	100000	0,00376	0,003773	376	0,05	99643	83,25
1-4	99624	0,000265	6,63E-05	26	1,64	398434	82,56
5-9	99598	0,00023	4,59E-05	23	2,5	497931	78,59
10-14	99575	0,000219	4,39E-05	22	2,5	497819	73,60
15-19	99553	0,000452	9,03E-05	45	2,5	497652	68,62
20-24	99508	0,001103	0,000221	110	2,5	497265	63,65
25-29	99398	0,000615	0,000123	61	2,5	496838	58,72
30-34	99337	0,003189	0,000639	317	2,5	495893	53,75
35-39	99020	0,003297	0,00066	326	2,5	494285	48,91
40-44	98694	0,003808	0,000763	376	2,5	492529	44,07
45-49	98318	0,005837	0,001171	574	2,5	490155	39,23
50-54	97744	0,009704	0,00195	948	2,5	486349	34,44
55-59	96796	0,019814	0,004002	1918	2,5	479183	29,76
60-64	94878	0,029648	0,006019	2813	2,5	467356	25,31
65-69	92065	0,045389	0,009289	4179	2,5	449877	21,00
70-74	87886	0,079998	0,016666	7031	2,5	421853	16,88
75-79	80855	0,130773	0,027984	10574	2,5	377842	13,13
80-84	70282	0,215704	0,048356	15160	2,5	313508	9,73
85-89	55122	0,406021	0,101889	22381	2,5	219656	6,72
90-94	32741	0,630371	0,1841	20639	2,5	112108	4,61
95-99	12102	0,840937	0,290213	10177	2,5	35068	3,21
100+	1925	1	0,508116	1925	5	3788	1,97

TAVOLA MORTALITA FEBBRAIO 2021							
CL.ETA	l_x	q_x	m_x	d_x	α	L_x	e_x
0	100000	0,002202	0,002206	220	0,05	99791	82,51
1-4	99780	0,000543	0,000136	54	1,64	398992	81,70
5-9	99726	0,000234	4,68E-05	23	2,5	498570	77,74
10-14	99702	0,000217	4,33E-05	22	2,5	498458	72,76
15-19	99681	0,001354	0,000271	135	2,5	498066	67,77
20-24	99546	0,00198	0,000396	197	2,5	497236	62,86
25-29	99349	0,001259	0,000252	125	2,5	496431	57,98
30-34	99224	0,00173	0,000346	172	2,5	495689	53,05
35-39	99052	0,001358	0,000272	135	2,5	494924	48,14
40-44	98917	0,00427	0,000856	422	2,5	493532	43,20
45-49	98495	0,007542	0,001514	743	2,5	490618	38,37
50-54	97752	0,012736	0,002564	1245	2,5	485649	33,65
55-59	96507	0,020898	0,004224	2017	2,5	477494	29,05
60-64	94490	0,035241	0,007175	3330	2,5	464128	24,62
65-69	91161	0,056222	0,01157	5125	2,5	442990	20,42
70-74	86035	0,0881	0,018432	7580	2,5	411228	16,49
75-79	78456	0,136032	0,029192	10673	2,5	365597	12,84
80-84	67783	0,246638	0,056266	16718	2,5	297121	9,47
85-89	51065	0,404857	0,101522	20674	2,5	203641	6,75
90-94	30391	0,627365	0,182821	19066	2,5	104290	4,65
95-99	11325	0,846376	0,293467	9585	2,5	32661	3,27
100+	1740	1	0,401985	1740	5	4328	2,49

TAVOLA MORTALITA MARZO 2020							
CL.ETA	l_x	q_x	m_x	d_x	α	L_x	e_x
0	100000	0,001883	0,001887	188	0,05	99821	82,37
1-4	99812	0,000265	6,63E-05	26	1,64	399184	81,52
5-9	99785	0,000689	0,000138	69	2,5	498754	77,54
10-14	99716	0,000219	4,39E-05	22	2,5	498528	72,59
15-19	99695	0,001354	0,000271	135	2,5	498135	67,61
20-24	99560	0,001323	0,000265	132	2,5	497469	62,70
25-29	99428	0,001639	0,000328	163	2,5	496732	57,78
30-34	99265	0,002252	0,000451	224	2,5	495765	52,87
35-39	99041	0,002968	0,000594	294	2,5	494472	47,98
40-44	98747	0,002963	0,000594	293	2,5	493005	43,12
45-49	98455	0,007445	0,001495	733	2,5	490441	38,24
50-54	97722	0,011901	0,002395	1163	2,5	485701	33,51
55-59	96559	0,020077	0,004056	1939	2,5	477947	28,88
60-64	94620	0,032612	0,00663	3086	2,5	465386	24,42
65-69	91534	0,054011	0,011102	4944	2,5	445312	20,16
70-74	86590	0,083956	0,017527	7270	2,5	414778	16,17
75-79	79321	0,148761	0,032143	11800	2,5	367104	12,42
80-84	67521	0,246088	0,056123	16616	2,5	296064	9,15
85-89	50905	0,439219	0,112564	22358	2,5	198628	6,33
90-94	28546	0,676442	0,204431	19310	2,5	94457	4,32
95-99	9236	0,878282	0,313191	8112	2,5	25902	3,14
100+	1124	1	0,36415	1124	5	3087	2,75

TAVOLA MORTALITA MARZO 2021							
CL.ETA	l_x	q_x	m_x	d_x	α	L_x	e_x
0	100000	0,00063	0,00063	63	0,05	99940	81,73
1-4	99937	0,000271	6,78E-05	27	1,64	399684	80,78
5-9	99910	0,000468	9,36E-05	47	2,5	499433	76,80
10-14	99863	0,000433	8,67E-05	43	2,5	499207	71,83
15-19	99820	0,000677	0,000135	68	2,5	498930	66,86
20-24	99752	0,000881	0,000176	88	2,5	498542	61,91
25-29	99664	0,001888	0,000378	188	2,5	497852	56,96
30-34	99476	0,001538	0,000308	153	2,5	496999	52,06
35-39	99323	0,002883	0,000577	286	2,5	495900	47,14
40-44	99037	0,004123	0,000826	408	2,5	494164	42,27
45-49	98629	0,006665	0,001337	657	2,5	491499	37,43
50-54	97971	0,012491	0,002514	1224	2,5	486797	32,67
55-59	96748	0,025255	0,005116	2443	2,5	477629	28,05
60-64	94304	0,038147	0,007778	3597	2,5	462527	23,71
65-69	90707	0,068118	0,014104	6179	2,5	438087	19,55
70-74	84528	0,096348	0,020245	8144	2,5	402280	15,80
75-79	76384	0,157571	0,034209	12036	2,5	351830	12,22
80-84	64348	0,254434	0,058304	16372	2,5	280809	9,03
85-89	47976	0,441308	0,113251	21172	2,5	186948	6,26
90-94	26804	0,675097	0,203818	18095	2,5	88781	4,24
95-99	8709	0,920126	0,340827	8013	2,5	23510	2,84
100+	696	1	0,558313	696	5	1246	1,79

TAVOLA MORTALITA APRILE 2020							
CL.ETA	l_x	q_x	m_x	d_x	α	L_x	e_x
0	100000	0,00563	0,00566	563	0,05	99465	82,81
1-4	99437	0,000265	6,63E-05	26	1,64	397686	82,28
5-9	99411	0,00023	4,59E-05	23	2,5	496996	78,30
10-14	99388	0	0	0	2,5	496939	73,32
15-19	99388	0,001129	0,000226	112	2,5	496659	68,32
20-24	99276	0,001103	0,000221	109	2,5	496105	63,39
25-29	99166	0,00082	0,000164	81	2,5	495628	58,46
30-34	99085	0,00169	0,000338	167	2,5	495006	53,50
35-39	98917	0,002803	0,000561	277	2,5	493894	48,59
40-44	98640	0,004793	0,000961	473	2,5	492019	43,72
45-49	98167	0,006208	0,001245	609	2,5	489313	38,92
50-54	97558	0,010925	0,002197	1066	2,5	485125	34,15
55-59	96492	0,019156	0,003868	1848	2,5	477840	29,50
60-64	94644	0,031989	0,006502	3028	2,5	465650	25,02
65-69	91616	0,053836	0,011065	4932	2,5	445750	20,77
70-74	86684	0,082878	0,017292	7184	2,5	415459	16,81
75-79	79500	0,130773	0,027984	10396	2,5	371508	13,10
80-84	69103	0,227708	0,051393	15735	2,5	306178	9,69
85-89	53368	0,39382	0,098076	21017	2,5	214296	6,82
90-94	32351	0,640769	0,188568	20729	2,5	109930	4,62
95-99	11621	0,810127	0,27234	9415	2,5	34570	3,40
100+	2207	1	0,448836	2207	5	4916	2,23

TAVOLA MORTALITA APRILE 2021							
CL.ETA	l_x	q_x	m_x	d_x	α	L_x	e_x
0	100000	0,003455	0,003467	346	0,05	99672	81,42
1-4	99654	0,000271	6,78E-05	27	1,64	398554	80,70
5-9	99627	0,000936	0,000187	93	2,5	497904	76,72
10-14	99534	0,00065	0,00013	65	2,5	497509	71,79
15-19	99469	0,001354	0,000271	135	2,5	497011	66,84
20-24	99335	0,000661	0,000132	66	2,5	496510	61,92
25-29	99269	0,001469	0,000294	146	2,5	495982	56,96
30-34	99123	0,002689	0,000539	267	2,5	494951	52,04
35-39	98857	0,002206	0,000442	218	2,5	493739	47,18
40-44	98639	0,004417	0,000885	436	2,5	492105	42,27
45-49	98203	0,010917	0,002195	1072	2,5	488335	37,45
50-54	97131	0,012982	0,002613	1261	2,5	482503	32,84
55-59	95870	0,023463	0,004748	2249	2,5	473727	28,24
60-64	93621	0,038758	0,007905	3629	2,5	459032	23,85
65-69	89992	0,065028	0,013443	5852	2,5	435330	19,71
70-74	84140	0,102488	0,021605	8623	2,5	399142	15,91
75-79	75517	0,154124	0,033399	11639	2,5	348486	12,44
80-84	63878	0,256157	0,058757	16363	2,5	278482	9,26
85-89	47515	0,421396	0,106777	20023	2,5	187519	6,58
90-94	27492	0,635311	0,186214	17466	2,5	93797	4,55
95-99	10026	0,865742	0,305307	8680	2,5	28431	3,13
100+	1346	1	0,454094	1346	5	2964	2,20

TAVOLA MORTALITA MAGGIO 2020							
CL.ETA	l_x	q_x	m_x	d_x	α	L_x	e_x
0	100000	0,001883	0,001887	188	0,05	99821	84,00
1-4	99812	0,000265	6,63E-05	26	1,64	399184	83,16
5-9	99785	0,00023	4,59E-05	23	2,5	498869	79,18
10-14	99762	0	0	0	2,5	498811	74,20
15-19	99762	0,000452	9,03E-05	45	2,5	498699	69,20
20-24	99717	0,001544	0,000309	154	2,5	498201	64,23
25-29	99563	0,001025	0,000205	102	2,5	497561	59,33
30-34	99461	0,000751	0,00015	75	2,5	497120	54,38
35-39	99387	0,001815	0,000363	180	2,5	496482	49,42
40-44	99206	0,004793	0,000961	476	2,5	494842	44,51
45-49	98731	0,008063	0,001619	796	2,5	491663	39,71
50-54	97935	0,010315	0,002074	1010	2,5	487148	35,01
55-59	96924	0,017177	0,003465	1665	2,5	480460	30,35
60-64	95260	0,027146	0,005504	2586	2,5	469833	25,84
65-69	92674	0,052082	0,010695	4827	2,5	451301	21,49
70-74	87847	0,078735	0,016392	6917	2,5	421943	17,53
75-79	80930	0,118081	0,025098	9556	2,5	380761	13,82
80-84	71374	0,203536	0,045319	14527	2,5	320552	10,33
85-89	56847	0,35607	0,086639	20241	2,5	233631	7,33
90-94	36605	0,572492	0,160417	20956	2,5	130636	5,01
95-99	15649	0,823529	0,28	12887	2,5	46027	3,37
100+	2762	1	0,414961	2762	5	6655	2,41

TAVOLA MORTALITA MAGGIO 2021							
CL.ETA	l_x	q_x	m_x	d_x	α	L_x	e_x
0	100000	0,002202	0,002206	220	0,05	99791	82,85
1-4	99780	0,000543	0,000136	54	1,64	398992	82,04
5-9	99726	0,000234	4,68E-05	23	2,5	498570	78,08
10-14	99702	0,000217	4,33E-05	22	2,5	498458	73,10
15-19	99681	0,000903	0,000181	90	2,5	498179	68,11
20-24	99591	0,00198	0,000396	197	2,5	497461	63,17
25-29	99394	0,002517	0,000504	250	2,5	496343	58,29
30-34	99143	0,001346	0,000269	133	2,5	495384	53,43
35-39	99010	0,004068	0,000815	403	2,5	494043	48,50
40-44	98607	0,004564	0,000915	450	2,5	491911	43,69
45-49	98157	0,007542	0,001514	740	2,5	488935	38,88
50-54	97417	0,012368	0,002489	1205	2,5	484073	34,15
55-59	96212	0,020641	0,004171	1986	2,5	476096	29,55
60-64	94226	0,033708	0,006857	3176	2,5	463191	25,12
65-69	91050	0,053616	0,011019	4882	2,5	443046	20,91
70-74	86168	0,087237	0,018243	7517	2,5	412049	16,95
75-79	78651	0,136253	0,029243	10716	2,5	366465	13,33
80-84	67935	0,219692	0,04936	14925	2,5	302362	10,04
85-89	53010	0,375993	0,092609	19931	2,5	215222	7,17
90-94	33079	0,577141	0,162248	19091	2,5	117666	4,98
95-99	13988	0,817534	0,276552	11435	2,5	41350	3,36
100+	2552	1	0,44665	2552	5	5714	2,24

TAVOLA MORTALITA GIUGNO 2020							
CL.ETA	l_x	q_x	m_x	d_x	α	L_x	e_x
0	100000	0,00251	0,002516	251	0,05	99762	84,28
1-4	99749	0	0	0	1,64	398996	83,49
5-9	99749	0	0	0	2,5	498745	79,49
10-14	99749	0,000438	8,77E-05	44	2,5	498636	74,49
15-19	99705	0,001129	0,000226	113	2,5	498245	69,52
20-24	99593	0,000441	8,83E-05	44	2,5	497854	64,60
25-29	99549	0,002867	0,000574	285	2,5	497031	59,63
30-34	99263	0,00169	0,000338	168	2,5	495898	54,79
35-39	99096	0,002144	0,000429	212	2,5	494947	49,88
40-44	98883	0,003104	0,000622	307	2,5	493649	44,98
45-49	98576	0,006579	0,00132	649	2,5	491260	40,11
50-54	97928	0,011047	0,002222	1082	2,5	486934	35,36
55-59	96846	0,018101	0,003653	1753	2,5	479847	30,73
60-64	95093	0,029492	0,005987	2805	2,5	468453	26,25
65-69	92288	0,043621	0,008919	4026	2,5	451378	21,97
70-74	88263	0,077471	0,016119	6838	2,5	424219	17,86
75-79	81425	0,111124	0,023532	9048	2,5	384504	14,15
80-84	72377	0,195965	0,04345	14183	2,5	326425	10,61
85-89	58193	0,350254	0,084923	20382	2,5	240011	7,58
90-94	37811	0,558701	0,155055	21125	2,5	136242	5,32
95-99	16686	0,748336	0,239149	12487	2,5	52213	3,89
100+	4199	1	0,330275	4199	5	12714	3,03

TAVOLA MORTALITA GIUGNO 2021							
CL.ETA	l_x	q_x	m_x	d_x	α	L_x	e_x
0	100000	0,001259	0,001261	126	0,05	99880	83,59
1-4	99874	0,000271	6,78E-05	27	1,64	399432	82,70
5-9	99847	0,000468	9,36E-05	47	2,5	499118	78,72
10-14	99800	0,000866	0,000173	86	2,5	498785	73,75
15-19	99714	0,000451	9,03E-05	45	2,5	498456	68,82
20-24	99669	0,00176	0,000352	175	2,5	497905	63,85
25-29	99493	0,001049	0,00021	104	2,5	497206	58,95
30-34	99389	0,002306	0,000462	229	2,5	496372	54,01
35-39	99160	0,002545	0,00051	252	2,5	495168	49,13
40-44	98907	0,004564	0,000915	451	2,5	493409	44,25
45-49	98456	0,006916	0,001388	681	2,5	490578	39,44
50-54	97775	0,01335	0,002688	1305	2,5	485612	34,70
55-59	96470	0,017939	0,00362	1731	2,5	478023	30,14
60-64	94739	0,032019	0,006508	3033	2,5	466113	25,64
65-69	91706	0,042773	0,008741	3922	2,5	448723	21,41
70-74	87783	0,078038	0,016241	6850	2,5	421791	17,25
75-79	80933	0,132283	0,02833	10706	2,5	377899	13,50
80-84	70227	0,211808	0,047379	14875	2,5	313948	10,18
85-89	55352	0,365094	0,089325	20209	2,5	226239	7,24
90-94	35144	0,572834	0,160551	20131	2,5	125389	4,97
95-99	15012	0,824879	0,280781	12383	2,5	44103	3,27
100+	2629	1	0,521092	2629	5	5045	1,92

TAVOLA MORTALITA LUGLIO 2020							
CL.ETA	l_x	q_x	m_x	d_x	α	L_x	e_x
0	100000	0,002197	0,002201	220	0,05	99791	83,55
1-4	99780	0	0	0	1,64	399121	82,73
5-9	99780	0	0	0	2,5	498902	78,73
10-14	99780	0	0	0	2,5	498902	73,73
15-19	99780	0,000677	0,000136	68	2,5	498733	68,73
20-24	99713	0,001323	0,000265	132	2,5	498234	63,78
25-29	99581	0,002662	0,000533	265	2,5	497241	58,86
30-34	99316	0,001502	0,000301	149	2,5	496206	54,01
35-39	99167	0,003132	0,000627	311	2,5	495056	49,09
40-44	98856	0,00254	0,000509	251	2,5	493652	44,23
45-49	98605	0,005465	0,001096	539	2,5	491677	39,34
50-54	98066	0,012998	0,002617	1275	2,5	487143	34,54
55-59	96791	0,018233	0,00368	1765	2,5	479544	29,96
60-64	95026	0,028867	0,005858	2743	2,5	468274	25,47
65-69	92283	0,045743	0,009363	4221	2,5	450863	21,16
70-74	88062	0,074756	0,015532	6583	2,5	423852	17,05
75-79	81479	0,135462	0,029061	11037	2,5	379801	13,22
80-84	70441	0,222418	0,05005	15667	2,5	313039	9,91
85-89	54774	0,381119	0,094168	20875	2,5	221682	7,02
90-94	33899	0,606925	0,174269	20574	2,5	118058	4,81
95-99	13325	0,804071	0,268936	10714	2,5	39838	3,38
100+	2611	1	0,508116	2611	5	5138	1,97

TAVOLA MORTALITA LUGLIO 2021							
CL.ETA	l_x	q_x	m_x	d_x	α	L_x	e_x
0	100000	0,001573	0,001576	157	0,05	99851	83,53
1-4	99843	0	0	0	1,64	399371	82,66
5-9	99843	0,000234	4,68E-05	23	2,5	499155	78,66
10-14	99819	0,000217	4,33E-05	22	2,5	499042	73,68
15-19	99798	0,000451	9,03E-05	45	2,5	498876	68,69
20-24	99753	0,000881	0,000176	88	2,5	498543	63,72
25-29	99665	0,001678	0,000336	167	2,5	497906	58,78
30-34	99497	0,003456	0,000692	344	2,5	496628	53,87
35-39	99154	0,00373	0,000747	370	2,5	494843	49,05
40-44	98784	0,003829	0,000767	378	2,5	492973	44,22
45-49	98406	0,007166	0,001438	705	2,5	490265	39,38
50-54	97700	0,00892	0,001792	872	2,5	486323	34,65
55-59	96829	0,017681	0,003568	1712	2,5	479864	29,94
60-64	95117	0,030481	0,00619	2899	2,5	468336	25,43
65-69	92218	0,045582	0,009329	4204	2,5	450579	21,15
70-74	88014	0,072967	0,015146	6422	2,5	424015	17,05
75-79	81592	0,136912	0,029395	11171	2,5	380032	13,19
80-84	70421	0,212486	0,047549	14963	2,5	314696	9,89
85-89	55458	0,390402	0,097019	21651	2,5	223161	6,88
90-94	33807	0,613235	0,176882	20732	2,5	117205	4,68
95-99	13075	0,8671	0,306153	11338	2,5	37032	3,15
100+	1738	1	0,424318	1738	5	4095	2,36

TAVOLA MORTALITA AGOSTO 2020							
CL.ETA	l_x	q_x	m_x	d_x	α	L_x	e_x
0	100000	0,00376	0,003773	376	0,05	99643	83,30
1-4	99624	0,000265	6,63E-05	26	1,64	398434	82,61
5-9	99598	0,000459	9,19E-05	46	2,5	497874	78,63
10-14	99552	0,000438	8,77E-05	44	2,5	497650	73,67
15-19	99508	0,001129	0,000226	112	2,5	497260	68,70
20-24	99396	0,001103	0,000221	110	2,5	496705	63,78
25-29	99286	0,001639	0,000328	163	2,5	496024	58,84
30-34	99124	0,002252	0,000451	223	2,5	495059	53,94
35-39	98900	0,003297	0,00066	326	2,5	493686	49,05
40-44	98574	0,004793	0,000961	472	2,5	491690	44,21
45-49	98102	0,00497	0,000996	488	2,5	489290	39,41
50-54	97614	0,011657	0,002345	1138	2,5	485226	34,59
55-59	96476	0,019551	0,003949	1886	2,5	477666	29,97
60-64	94590	0,025422	0,00515	2405	2,5	466939	25,52
65-69	92185	0,042026	0,008586	3874	2,5	451242	21,12
70-74	88311	0,078555	0,016353	6937	2,5	424213	16,93
75-79	81374	0,124126	0,026468	10101	2,5	381618	13,17
80-84	71273	0,231826	0,052444	16523	2,5	315059	9,68
85-89	54750	0,384546	0,095217	21054	2,5	221117	6,84
90-94	33696	0,6418	0,189015	21626	2,5	114416	4,56
95-99	12070	0,820577	0,278298	9904	2,5	35589	3,24
100+	2166	1	0,618207	2166	5	3503	1,62

TAVOLA MORTALITA AGOSTO 2021							
CL.ETA	l_x	q_x	m_x	d_x	α	L_x	e_x
0	100000	0,001573	0,001576	157	0,05	99851	83,08
1-4	99843	0,000543	0,000136	54	1,64	399243	82,21
5-9	99788	0,000702	0,00014	70	2,5	498767	78,25
10-14	99718	0,000217	4,33E-05	22	2,5	498538	73,30
15-19	99697	0,000903	0,000181	90	2,5	498259	68,32
20-24	99607	0,000661	0,000132	66	2,5	497870	63,38
25-29	99541	0,002307	0,000462	230	2,5	497131	58,42
30-34	99311	0,003073	0,000616	305	2,5	495794	53,55
35-39	99006	0,004068	0,000815	403	2,5	494024	48,70
40-44	98603	0,004564	0,000915	450	2,5	491892	43,89
45-49	98153	0,007041	0,001413	691	2,5	489039	39,08
50-54	97462	0,011507	0,002315	1121	2,5	484508	34,34
55-59	96341	0,016779	0,003384	1616	2,5	477663	29,71
60-64	94724	0,030173	0,006127	2858	2,5	466476	25,18
65-69	91866	0,049782	0,010211	4573	2,5	447898	20,88
70-74	87293	0,080824	0,016846	7055	2,5	418826	16,85
75-79	80238	0,131399	0,028128	10543	2,5	374830	13,11
80-84	69694	0,217221	0,048738	15139	2,5	310625	9,71
85-89	54555	0,396758	0,098989	21645	2,5	218664	6,71
90-94	32910	0,648513	0,191941	21343	2,5	111194	4,49
95-99	11567	0,849183	0,295158	9823	2,5	33280	3,15
100+	1745	1	0,550868	1745	5	3167	1,82

TAVOLA MORTALITA SETTEMBRE 2020							
CL.ETA	l_x	q_x	m_x	d_x	α	L_x	e_x
0	100000	0,002197	0,002201	220	0,05	99791	84,09
1-4	99780	0,000265	6,63E-05	26	1,64	399059	83,27
5-9	99754	0,00023	4,59E-05	23	2,5	498712	79,30
10-14	99731	0	0	0	2,5	498655	74,31
15-19	99731	0,000452	9,03E-05	45	2,5	498542	69,31
20-24	99686	0,001103	0,000221	110	2,5	498155	64,34
25-29	99576	0,00082	0,000164	82	2,5	497676	59,41
30-34	99494	0,002252	0,000451	224	2,5	496912	54,46
35-39	99270	0,001979	0,000396	196	2,5	495860	49,58
40-44	99074	0,003104	0,000622	308	2,5	494600	44,67
45-49	98766	0,006084	0,001221	601	2,5	492329	39,80
50-54	98165	0,011657	0,002345	1144	2,5	487966	35,03
55-59	97021	0,015856	0,003197	1538	2,5	481259	30,41
60-64	95483	0,028711	0,005826	2741	2,5	470559	25,86
65-69	92741	0,043266	0,008845	4013	2,5	453674	21,55
70-74	88729	0,078013	0,016236	6922	2,5	426338	17,41
75-79	81807	0,118947	0,025294	9731	2,5	384707	13,68
80-84	72076	0,20094	0,044677	14483	2,5	324172	10,19
85-89	57593	0,377363	0,093025	21733	2,5	233631	7,12
90-94	35860	0,592136	0,168237	21234	2,5	126213	4,92
95-99	14626	0,802548	0,268085	11738	2,5	43784	3,43
100+	2888	1	0,457304	2888	5	6315	2,19

TAVOLA MORTALITA SETTEMBRE 2021							
CL.ETA	l_x	q_x	m_x	d_x	α	L_x	e_x
0	100000	0,001888	0,001891	189	0,05	99821	84,31
1-4	99811	0,000543	0,000136	54	1,64	399117	83,47
5-9	99757	0	0	0	2,5	498785	79,52
10-14	99757	0,000217	4,33E-05	22	2,5	498731	74,52
15-19	99735	0,000226	4,51E-05	23	2,5	498621	69,53
20-24	99713	0,001101	0,00022	110	2,5	498290	64,55
25-29	99603	0,001259	0,000252	125	2,5	497703	59,62
30-34	99478	0,003265	0,000654	325	2,5	496577	54,69
35-39	99153	0,003391	0,000679	336	2,5	494925	49,86
40-44	98817	0,005004	0,001003	495	2,5	492848	45,02
45-49	98322	0,006038	0,001211	594	2,5	490127	40,23
50-54	97729	0,012613	0,002539	1233	2,5	485561	35,46
55-59	96496	0,017553	0,003542	1694	2,5	478245	30,88
60-64	94802	0,02786	0,005651	2641	2,5	467408	26,39
65-69	92161	0,045582	0,009329	4201	2,5	450302	22,08
70-74	87960	0,069981	0,014504	6156	2,5	424411	18,01
75-79	81804	0,120273	0,025594	9839	2,5	384425	14,18
80-84	71966	0,201568	0,044832	14506	2,5	323563	10,77
85-89	57460	0,366972	0,089888	21086	2,5	234583	7,86
90-94	36374	0,584615	0,165217	21265	2,5	128706	5,97
95-99	15109	0,319735	0,076115	4831	2,5	63468	5,86
100+	10278	1	0,409429	10278	5	25104	2,44

TAVOLA MORTALITA OTTOBRE 2020							
CL.ETA	l_x	q_x	m_x	d_x	α	L_x	e_x
0	100000	0,001883	0,001887	188	0,05	99821	82,10
1-4	99812	0	0	0	1,64	399247	81,25
5-9	99812	0,000918	0,000184	92	2,5	498829	77,25
10-14	99720	0,000877	0,000175	87	2,5	498381	72,32
15-19	99633	0,000903	0,000181	90	2,5	497938	67,38
20-24	99543	0,001323	0,000265	132	2,5	497384	62,44
25-29	99411	0,000615	0,000123	61	2,5	496902	57,52
30-34	99350	0,001314	0,000263	131	2,5	496422	52,55
35-39	99219	0,004612	0,000925	458	2,5	494952	47,62
40-44	98762	0,004371	0,000876	432	2,5	492728	42,83
45-49	98330	0,007816	0,001569	769	2,5	489728	38,01
50-54	97561	0,014338	0,002888	1399	2,5	484309	33,28
55-59	96162	0,021656	0,004379	2082	2,5	475606	28,73
60-64	94080	0,037118	0,007564	3492	2,5	461670	24,31
65-69	90588	0,052258	0,010732	4734	2,5	441105	20,15
70-74	85854	0,082519	0,017214	7085	2,5	411559	16,13
75-79	78770	0,135462	0,029061	10670	2,5	367172	12,35
80-84	68099	0,253913	0,058167	17291	2,5	297268	8,90
85-89	50808	0,47851	0,110181	24312	2,5	193259	6,07
90-94	26496	0,659094	0,196611	17463	2,5	88821	4,35
95-99	9033	0,895417	0,324255	8088	2,5	24943	2,94
100+	945	1	0,592802	945	5	1594	1,69

TAVOLA MORTALITA OTTOBRE 2021							
CL.ETA	l_x	q_x	m_x	d_x	α	L_x	e_x
0	100000	0,002202	0,002206	220	0,05	99791	83,47
1-4	99780	0	0	0	1,64	399119	82,65
5-9	99780	0,000234	4,68E-05	23	2,5	498841	78,65
10-14	99756	0,00065	0,00013	65	2,5	498620	73,67
15-19	99692	0,001128	0,000226	112	2,5	498177	68,72
20-24	99579	0,002859	0,000573	285	2,5	497184	63,79
25-29	99294	0,002098	0,00042	208	2,5	495952	58,97
30-34	99086	0,001538	0,000308	152	2,5	495050	54,09
35-39	98934	0,002714	0,000544	269	2,5	493998	49,17
40-44	98665	0,003829	0,000767	378	2,5	492382	44,29
45-49	98288	0,006164	0,001237	606	2,5	489923	39,45
50-54	97682	0,00892	0,001792	871	2,5	486230	34,68
55-59	96810	0,017939	0,00362	1737	2,5	479710	29,97
60-64	95074	0,034781	0,007079	3307	2,5	467102	25,47
65-69	91767	0,044179	0,009035	4054	2,5	448699	21,30
70-74	87713	0,065751	0,013597	5767	2,5	424146	17,17
75-79	81946	0,13449	0,028837	11021	2,5	382176	13,20
80-84	70925	0,221708	0,04987	15725	2,5	315312	9,87
85-89	55200	0,375064	0,092327	20704	2,5	224242	6,97
90-94	34497	0,627865	0,183033	21659	2,5	118335	4,65
95-99	12837	0,840721	0,290084	10793	2,5	37205	3,27
100+	2045	1	0,431762	2045	5	4736	2,32

TAVOLA MORTALITA NOVEMBRE 2020							
CL.ETA	l_x	q_x	m_x	d_x	α	L_x	e_x
0	100000	0,000629	0,000629	63	0,05	99940	80,83
1-4	99937	0,000265	6,63E-05	26	1,64	399686	79,88
5-9	99911	0,000459	9,19E-05	46	2,5	499439	75,90
10-14	99865	0,000219	4,39E-05	22	2,5	499269	70,93
15-19	99843	0,000903	0,000181	90	2,5	498989	65,95
20-24	99753	0,001764	0,000353	176	2,5	498324	61,00
25-29	99577	0,000615	0,000123	61	2,5	497731	56,11
30-34	99516	0,00169	0,000338	168	2,5	497157	51,14
35-39	99347	0,003132	0,000627	311	2,5	495959	46,22
40-44	99036	0,00409	0,00082	405	2,5	494168	41,36
45-49	98631	0,010408	0,002092	1027	2,5	490589	36,52
50-54	97605	0,013851	0,00279	1352	2,5	484643	31,88
55-59	96253	0,024805	0,005023	2388	2,5	475295	27,29
60-64	93865	0,041911	0,008562	3934	2,5	459491	22,92
65-69	89931	0,069133	0,014322	6217	2,5	434113	18,81
70-74	83714	0,10859	0,022965	9091	2,5	395844	15,03
75-79	74623	0,161664	0,035176	12064	2,5	342957	11,55
80-84	62559	0,298589	0,070198	18680	2,5	266098	8,30
85-89	43880	0,485954	0,128386	21324	2,5	166090	5,76
90-94	22556	0,743773	0,236827	16777	2,5	70840	3,85
95-99	5780	0,93424	0,350638	5399	2,5	15399	2,77
100+	380	1	0,635145	380	5	598	1,57

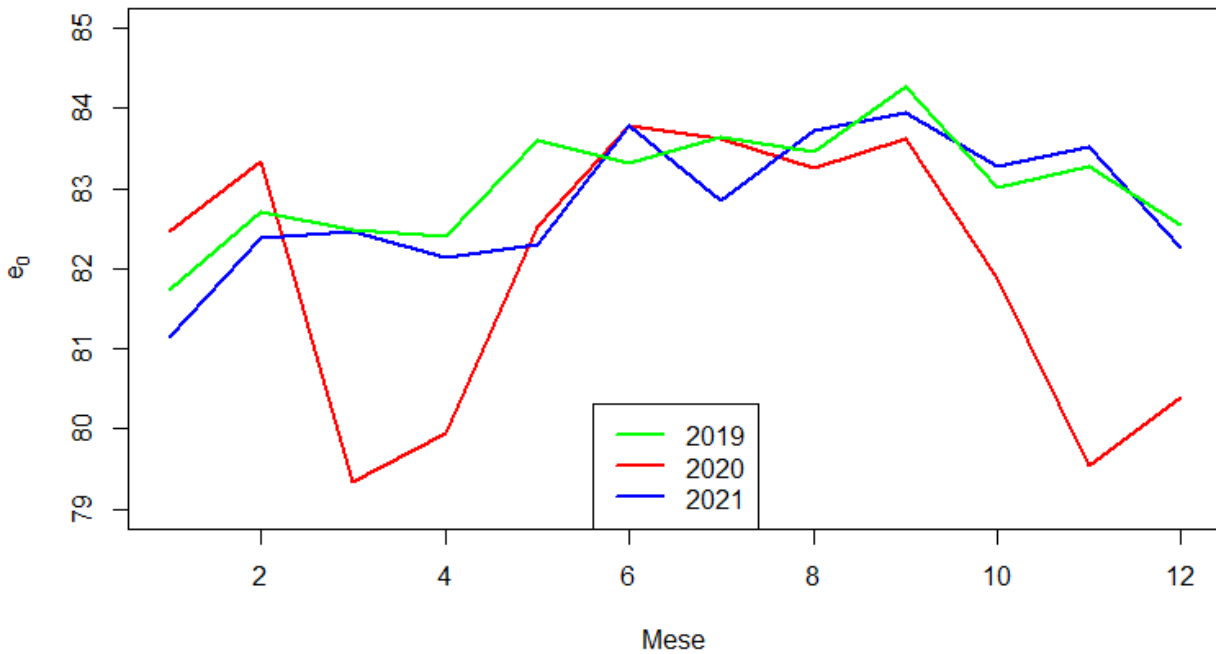
TAVOLA MORTALITA NOVEMBRE 2021							
CL.ETA	l_x	q_x	m_x	d_x	α	L_x	e_x
0	100000	0,002829	0,002836	283	0,05	99731	83,52
1-4	99717	0,000271	6,78E-05	27	1,64	398805	82,76
5-9	99690	0,000234	4,68E-05	23	2,5	498392	78,78
10-14	99667	0,000433	8,67E-05	43	2,5	498226	73,80
15-19	99624	0,000677	0,000135	67	2,5	497949	68,83
20-24	99556	0,00044	8,81E-05	44	2,5	497671	63,88
25-29	99512	0,00042	8,4E-05	42	2,5	497457	58,90
30-34	99470	0,002114	0,000423	210	2,5	496827	53,93
35-39	99260	0,003899	0,000781	387	2,5	495334	49,04
40-44	98873	0,004417	0,000885	437	2,5	493274	44,22
45-49	98436	0,005787	0,001161	570	2,5	490758	39,40
50-54	97867	0,00892	0,001792	873	2,5	487152	34,62
55-59	96994	0,019612	0,003961	1902	2,5	480213	29,91
60-64	95092	0,028323	0,005746	2693	2,5	468724	25,46
65-69	92398	0,045758	0,009366	4228	2,5	451421	21,13
70-74	88170	0,074368	0,015448	6557	2,5	424459	17,02
75-79	81613	0,132725	0,028432	10832	2,5	380986	13,18
80-84	70781	0,217446	0,048794	15391	2,5	315428	9,82
85-89	55390	0,382156	0,094485	21168	2,5	224031	6,85
90-94	34222	0,633828	0,185578	21691	2,5	116884	4,55
95-99	12531	0,86438	0,304461	10832	2,5	35577	3,09
100+	1699	1	0,543424	1699	5	3127	1,84

TAVOLA MORTALITA DICEMBRE 2020							
CL.ETA	l_x	q_x	m_x	d_x	α	L_x	e_x
0	100000	0,000314	0,000314	31	0,05	99970	81,96
1-4	99969	0	0	0	1,64	399874	80,99
5-9	99969	0	0	0	2,5	499843	76,99
10-14	99969	0,000438	8,77E-05	44	2,5	499733	71,99
15-19	99925	0,000452	9,03E-05	45	2,5	499511	67,02
20-24	99880	0,000882	0,000177	88	2,5	499178	62,05
25-29	99791	0,00041	8,2E-05	41	2,5	498855	57,10
30-34	99751	0,001314	0,000263	131	2,5	498425	52,13
35-39	99619	0,00132	0,000264	131	2,5	497768	47,19
40-44	99488	0,003808	0,000763	379	2,5	496493	42,25
45-49	99109	0,005713	0,001146	566	2,5	494130	37,40
50-54	98543	0,013242	0,002666	1305	2,5	489452	32,60
55-59	97238	0,022575	0,004567	2195	2,5	480702	28,01
60-64	95043	0,038821	0,007918	3690	2,5	465990	23,59
65-69	91353	0,05646	0,01162	5158	2,5	443871	19,45
70-74	86195	0,09591	0,020148	8267	2,5	410309	15,46
75-79	77928	0,158559	0,034442	12356	2,5	358751	11,84
80-84	65572	0,281945	0,065643	18488	2,5	281641	8,60
85-89	47084	0,475781	0,124859	22402	2,5	179417	5,99
90-94	24683	0,690958	0,211134	17055	2,5	80776	4,15
95-99	7628	0,918297	0,339574	7005	2,5	20628	2,86
100+	623	1	0,54199	623	5	1150	1,85

TAVOLA MORTALITA DICEMBRE 2021							
CL.ETA	l_x	q_x	m_x	d_x	α	L_x	e_x
0	100000	0,000945	0,000945	94	0,05	99910	82,46
1-4	99906	0,000543	0,000136	54	1,64	399494	81,54
5-9	99851	0	0	0	2,5	499257	77,58
10-14	99851	0,000217	4,33E-05	22	2,5	499203	72,58
15-19	99830	0,001354	0,000271	135	2,5	498811	67,60
20-24	99695	0,001321	0,000264	132	2,5	498144	62,69
25-29	99563	0,001259	0,000252	125	2,5	497501	57,77
30-34	99438	0,002114	0,000423	210	2,5	496662	52,84
35-39	99227	0,003053	0,000611	303	2,5	495380	47,94
40-44	98924	0,004123	0,000826	408	2,5	493603	43,08
45-49	98517	0,007667	0,001539	755	2,5	490695	38,25
50-54	97761	0,012122	0,002439	1185	2,5	485844	33,53
55-59	96576	0,017939	0,00362	1732	2,5	478550	28,91
60-64	94844	0,034934	0,007111	3313	2,5	465935	24,39
65-69	91530	0,05379	0,011055	4923	2,5	445343	20,18
70-74	86607	0,0862	0,018016	7465	2,5	414371	16,19
75-79	79141	0,143049	0,030814	11321	2,5	367405	12,48
80-84	67820	0,232826	0,0527	15790	2,5	299626	9,14
85-89	52030	0,442732	0,11372	23035	2,5	202562	6,16
90-94	28995	0,689823	0,210604	20001	2,5	94970	4,07
95-99	8993	0,987187	0,389879	8878	2,5	22772	2,56
100+	115	1	0,513648	115	5	224	1,95

Liguria

Speranze di vita alla nascita mensili



LIGURIA

I numeri riferiti alle prime dosi contengono anche il vaccino monodose Johnson&Johnson. Le persone con **pregressa infezione** sono entrate in contatto con il virus in passato sviluppando anticorpi. Per questo ricevono solo una dose e sono considerati vaccinati

Tutte le dosi

Prima dose Seconda dose Pregressa infezione Terza dose Quarta dose

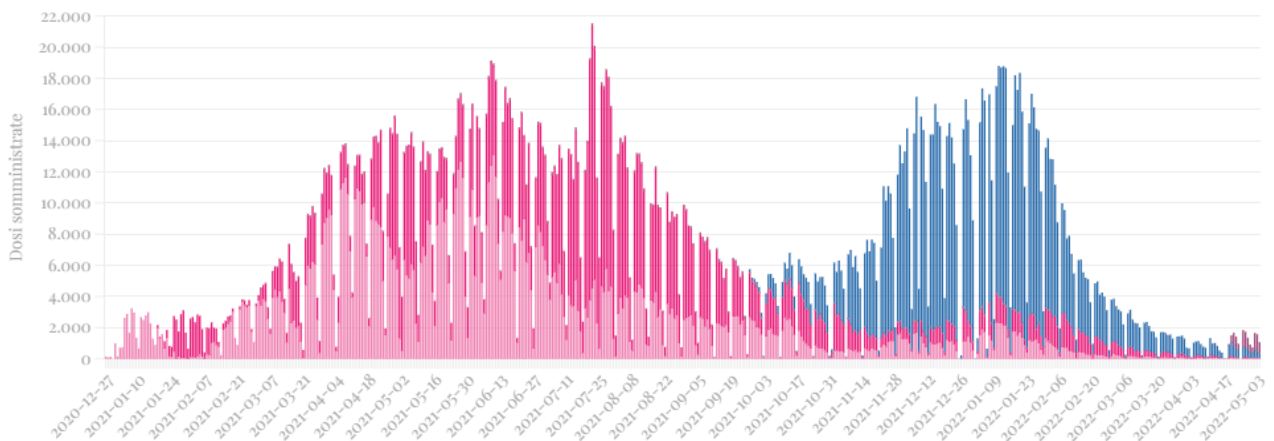


TAVOLA MORTALITA GENNAIO 2020							
CL.ETA	l_x	q_x	m_x	d_x	α	L_x	e_x
0	100000	0,002773	0,00278	277	0,05	99737	82,47
1-4	99723	0	0	0	1,64	398891	81,69
5-9	99723	0	0	0	2,5	498613	77,69
10-14	99723	0	0	0	2,5	498613	72,69
15-19	99723	0	0	0	2,5	498613	67,69
20-24	99723	0,000898	0,00018	90	2,5	498390	62,69
25-29	99633	0,003445	0,00069	343	2,5	497308	57,75
30-34	99290	0,004171	0,000836	414	2,5	495414	52,94
35-39	98876	0,00316	0,000633	312	2,5	493598	48,15
40-44	98563	0,007039	0,001413	694	2,5	491082	43,30
45-49	97869	0,006035	0,001211	591	2,5	487871	38,58
50-54	97279	0,012914	0,0026	1256	2,5	483254	33,80
55-59	96023	0,01878	0,003792	1803	2,5	475605	29,21
60-64	94219	0,035983	0,007328	3390	2,5	462621	24,72
65-69	90829	0,058639	0,012082	5326	2,5	440830	20,55
70-74	85503	0,079392	0,016535	6788	2,5	410544	16,68
75-79	78715	0,132605	0,028404	10438	2,5	367478	12,90
80-84	68277	0,238895	0,05426	16311	2,5	300606	9,49
85-89	51966	0,389389	0,096706	20235	2,5	209242	6,69
90-94	31731	0,66777	0,200497	21189	2,5	105682	4,36
95-99	10542	0,88315	0,3163	9310	2,5	29434	3,09
100+	1232	1	0,398104	1232	5	3094	2,51

TAVOLA MORTALITA GENNAIO 2021							
CL.ETA	l_x	q_x	m_x	d_x	α	L_x	e_x
0	100000	0	0	0	0,05	100000	81,14
1-4	100000	0	0	0	1,64	400000	80,14
5-9	100000	0,001069	0,000214	107	2,5	499733	76,14
10-14	99893	0	0	0	2,5	499466	71,22
15-19	99893	0	0	0	2,5	499466	66,22
20-24	99893	0,000886	0,000177	89	2,5	499244	61,22
25-29	99805	0,001733	0,000347	173	2,5	498591	56,27
30-34	99632	0,002504	0,000501	250	2,5	497535	51,37
35-39	99382	0,003944	0,00079	392	2,5	495931	46,49
40-44	98990	0,000677	0,000135	67	2,5	494783	41,66
45-49	98923	0,008242	0,001655	815	2,5	492578	36,69
50-54	98108	0,015912	0,003208	1561	2,5	486636	31,97
55-59	96547	0,022437	0,004538	2166	2,5	477318	27,45
60-64	94381	0,041747	0,008527	3940	2,5	462053	23,02
65-69	90440	0,061346	0,012657	5548	2,5	438332	18,92
70-74	84892	0,098041	0,020619	8323	2,5	403654	14,99
75-79	76569	0,179689	0,039485	13759	2,5	348450	11,35
80-84	62811	0,280231	0,065179	17601	2,5	270050	8,29
85-89	45209	0,504318	0,134873	22800	2,5	169047	5,54
90-94	22409	0,774354	0,252717	17353	2,5	68665	3,63
95-99	5057	0,99867	0,407932	5050	2,5	12658	2,51
100+	7	1	0,522449	7	5	13	1,91

TAVOLA MORTALITA FEBBRAIO 2020							
CL.ETA	l_x	q_x	m_x	d_x	α	L_x	e_x
0	100000	0,001388	0,00139	139	0,05	99868	83,33
1-4	99861	0	0	0	1,64	399445	82,44
5-9	99861	0	0	0	2,5	499306	78,44
10-14	99861	0,000954	0,000191	95	2,5	499068	73,44
15-19	99766	0,005786	0,001161	577	2,5	497386	68,51
20-24	99189	0	0	0	2,5	495943	63,90
25-29	99189	0,000862	0,000173	86	2,5	495729	58,90
30-34	99103	0	0	0	2,5	495516	53,95
35-39	99103	0,004737	0,00095	469	2,5	494342	48,95
40-44	98634	0,009587	0,001927	946	2,5	490805	44,17
45-49	97688	0,006035	0,001211	590	2,5	486967	39,57
50-54	97099	0,008321	0,001671	808	2,5	483473	34,79
55-59	96291	0,017826	0,003597	1716	2,5	477162	30,07
60-64	94574	0,0256	0,005186	2421	2,5	466818	25,57
65-69	92153	0,050389	0,010338	4644	2,5	449157	21,17
70-74	87510	0,068197	0,014121	5968	2,5	422628	17,16
75-79	81542	0,125329	0,026741	10220	2,5	382160	13,24
80-84	71322	0,226615	0,051115	16163	2,5	316204	9,77
85-89	55160	0,367078	0,089919	20248	2,5	225178	6,91
90-94	34912	0,651609	0,1933	22749	2,5	117686	4,46
95-99	12163	0,858409	0,300776	10441	2,5	34713	3,13
100+	1722	1	0,511848	1722	5	3365	1,95

TAVOLA MORTALITA FEBBRAIO 2021							
CL.ETA	l_x	q_x	m_x	d_x	α	L_x	e_x
0	100000	0,001359	0,001361	136	0,05	99871	82,39
1-4	99864	0,001257	0,000314	125	1,64	399160	81,50
5-9	99739	0	0	0	2,5	498693	77,60
10-14	99739	0,000948	0,00019	95	2,5	498457	72,60
15-19	99644	0,000933	0,000187	93	2,5	497988	67,67
20-24	99551	0,000886	0,000177	88	2,5	497535	62,73
25-29	99463	0,001733	0,000347	172	2,5	496883	57,78
30-34	99290	0,003338	0,000669	331	2,5	495624	52,88
35-39	98959	0,003944	0,00079	390	2,5	493820	48,05
40-44	98569	0,004055	0,000813	400	2,5	491844	43,23
45-49	98169	0,006188	0,001241	607	2,5	489326	38,39
50-54	97562	0,008456	0,001698	825	2,5	485745	33,62
55-59	96737	0,01966	0,003971	1902	2,5	478929	28,88
60-64	94835	0,034821	0,007088	3302	2,5	465918	24,41
65-69	91533	0,058398	0,012031	5345	2,5	444299	20,20
70-74	86187	0,098041	0,020619	8450	2,5	409811	16,30
75-79	77737	0,141051	0,030351	10965	2,5	361274	12,80
80-84	66772	0,22591	0,050935	15085	2,5	296151	9,49
85-89	51688	0,423048	0,107308	21866	2,5	203773	6,53
90-94	29821	0,659733	0,196896	19674	2,5	99922	4,48
95-99	10147	0,826899	0,281953	8391	2,5	29759	3,33
100+	1757	1	0,440816	1757	5	3985	2,27

TAVOLA MORTALITA MARZO 2020							
CL.ETA	l_x	q_x	m_x	d_x	α	L_x	e_x
0	100000	0,001388	0,00139	139	0,05	99868	79,35
1-4	99861	0	0	0	1,64	399445	78,46
5-9	99861	0	0	0	2,5	499306	74,46
10-14	99861	0,000954	0,000191	95	2,5	499068	69,46
15-19	99766	0	0	0	2,5	498830	64,52
20-24	99766	0,001795	0,000359	179	2,5	498382	59,52
25-29	99587	0,000862	0,000173	86	2,5	497719	54,63
30-34	99501	0,00167	0,000334	166	2,5	497089	49,67
35-39	99335	0	0	0	2,5	496674	44,75
40-44	99335	0,004485	0,000899	446	2,5	495560	39,75
45-49	98889	0,007037	0,001412	696	2,5	492706	34,92
50-54	98193	0,014287	0,002878	1403	2,5	487459	30,15
55-59	96790	0,02591	0,00525	2508	2,5	477682	25,55
60-64	94283	0,044104	0,00902	4158	2,5	461017	21,16
65-69	90124	0,078388	0,016317	7065	2,5	432960	17,02
70-74	83060	0,13137	0,028121	10912	2,5	388019	13,26
75-79	72148	0,24125	0,054869	17406	2,5	317226	9,89
80-84	54742	0,36696	0,089805	20074	2,5	223527	7,23
85-89	34669	0,568239	0,158753	19700	2,5	124093	4,98
90-94	14969	0,853311	0,297661	12773	2,5	42911	3,23
95-99	2196	0,99867	0,489004	2193	2,5	5497	2,50
100+	3	1	0,834123	3	5	4	1,20

TAVOLA MORTALITA MARZO 2021							
CL.ETA	l_x	q_x	m_x	d_x	α	L_x	e_x
0	100000	0	0	0	0,05	100000	82,46
1-4	100000	0	0	0	1,64	400000	81,46
5-9	100000	0	0	0	2,5	500000	77,46
10-14	100000	0	0	0	2,5	500000	72,46
15-19	100000	0,001866	0,000374	187	2,5	499534	67,46
20-24	99813	0,001771	0,000355	177	2,5	498625	62,58
25-29	99637	0	0	0	2,5	498183	57,69
30-34	99637	0,002504	0,000501	250	2,5	497559	52,69
35-39	99387	0,00158	0,000316	157	2,5	496543	47,81
40-44	99230	0,004055	0,000813	402	2,5	495145	42,88
45-49	98828	0,007216	0,001448	713	2,5	492356	38,05
50-54	98115	0,011725	0,002359	1150	2,5	487697	33,31
55-59	96964	0,019196	0,003876	1861	2,5	480168	28,67
60-64	95103	0,028923	0,005869	2751	2,5	468638	24,18
65-69	92352	0,063698	0,013159	5883	2,5	447055	19,83
70-74	86470	0,103324	0,02179	8934	2,5	410012	16,01
75-79	77535	0,163062	0,035507	12643	2,5	356068	12,57
80-84	64892	0,230769	0,052174	14975	2,5	287023	9,53
85-89	49917	0,412264	0,103862	20579	2,5	198138	6,63
90-94	29338	0,647081	0,191314	18984	2,5	99230	4,54
95-99	10354	0,869975	0,307949	9008	2,5	29251	3,27
100+	1346	1	0,293878	1346	5	4581	3,40

TAVOLA MORTALITA APRILE 2020							
CL.ETA	l_x	q_x	m_x	d_x	α	L_x	e_x
0	100000	0,001388	0,00139	139	0,05	99868	79,94
1-4	99861	0	0	0	1,64	399445	79,06
5-9	99861	0	0	0	2,5	499306	75,06
10-14	99861	0,000954	0,000191	95	2,5	499068	70,06
15-19	99766	0,000967	0,000193	96	2,5	498589	65,12
20-24	99669	0	0	0	2,5	498347	60,18
25-29	99669	0,001724	0,000345	172	2,5	497918	55,18
30-34	99498	0,00167	0,000334	166	2,5	497073	50,27
35-39	99331	0,003949	0,000791	392	2,5	495677	45,35
40-44	98939	0,002566	0,000514	254	2,5	494062	40,52
45-49	98685	0,010038	0,002018	991	2,5	490950	35,62
50-54	97695	0,014745	0,002971	1440	2,5	484873	30,96
55-59	96254	0,020686	0,004181	1991	2,5	476293	26,38
60-64	94263	0,03924	0,008005	3699	2,5	462069	21,89
65-69	90564	0,072043	0,014947	6524	2,5	436510	17,68
70-74	84040	0,117572	0,024983	9881	2,5	395497	13,86
75-79	74159	0,209064	0,046694	15504	2,5	332035	10,37
80-84	58655	0,333519	0,080053	19563	2,5	244369	7,45
85-89	39093	0,572574	0,160449	22383	2,5	139504	4,92
90-94	16709	0,865847	0,305372	14468	2,5	47377	3,17
95-99	2242	0,99867	0,440492	2239	2,5	5611	2,51
100+	3	1	0,739336	3	5	4	1,35

TAVOLA MORTALITA APRILE 2021							
CL.ETA	l_x	q_x	m_x	d_x	α	L_x	e_x
0	100000	0,001359	0,001361	136	0,05	99871	82,13
1-4	99864	0	0	0	1,64	399456	81,24
5-9	99864	0	0	0	2,5	499320	77,24
10-14	99864	0,000948	0,00019	95	2,5	499084	72,24
15-19	99769	0,001866	0,000374	186	2,5	498381	67,31
20-24	99583	0,000886	0,000177	88	2,5	497695	62,43
25-29	99495	0,001733	0,000347	172	2,5	497044	57,48
30-34	99323	0,00167	0,000334	166	2,5	496198	52,58
35-39	99157	0,00158	0,000316	157	2,5	495392	47,66
40-44	99000	0,004055	0,000813	401	2,5	493997	42,74
45-49	98599	0,007216	0,001448	711	2,5	491214	37,90
50-54	97887	0,013122	0,002642	1285	2,5	486224	33,16
55-59	96603	0,020586	0,00416	1989	2,5	478041	28,56
60-64	94614	0,039089	0,007974	3698	2,5	463824	24,11
65-69	90916	0,05188	0,010652	4717	2,5	442786	19,99
70-74	86199	0,097511	0,020502	8405	2,5	409981	15,95
75-79	77794	0,164304	0,035802	12782	2,5	357013	12,40
80-84	65012	0,25172	0,057593	16365	2,5	284147	9,35
85-89	48647	0,414587	0,1046	20168	2,5	192814	6,65
90-94	28479	0,645919	0,190806	18395	2,5	96406	4,59
95-99	10084	0,809444	0,271955	8162	2,5	30013	3,41
100+	1922	1	0,440816	1922	5	4359	2,27

TAVOLA MORTALITA MAGGIO 2020							
CL.ETA	l_x	q_x	m_x	d_x	α	L_x	e_x
0	100000	0,005531	0,005561	553	0,05	99475	82,52
1-4	99447	0	0	0	1,64	397787	81,97
5-9	99447	0,001057	0,000211	105	2,5	496972	77,97
10-14	99342	0	0	0	2,5	496709	73,05
15-19	99342	0	0	0	2,5	496709	68,05
20-24	99342	0,000898	0,00018	89	2,5	496486	63,05
25-29	99253	0,002585	0,000518	257	2,5	495621	58,11
30-34	98996	0,000836	0,000167	83	2,5	494773	53,25
35-39	98913	0,001581	0,000317	156	2,5	494175	48,30
40-44	98757	0,005763	0,001156	569	2,5	492361	43,37
45-49	98188	0,013528	0,002724	1328	2,5	487618	38,60
50-54	96859	0,012914	0,0026	1251	2,5	481170	34,10
55-59	95609	0,019734	0,003986	1887	2,5	473326	29,51
60-64	93722	0,039781	0,008118	3728	2,5	459289	25,06
65-69	89994	0,049797	0,010214	4481	2,5	438764	20,99
70-74	85512	0,079392	0,016535	6789	2,5	410588	16,96
75-79	78723	0,123501	0,026326	9722	2,5	369310	13,21
80-84	69001	0,235229	0,053317	16231	2,5	304426	9,72
85-89	52770	0,391743	0,097433	20672	2,5	212169	6,94
90-94	32098	0,599424	0,171194	19240	2,5	112388	4,79
95-99	12858	0,832547	0,285252	10704	2,5	37526	3,22
100+	2153	1	0,549763	2153	5	3916	1,82

TAVOLA MORTALITA MAGGIO 2021							
CL.ETA	l_x	q_x	m_x	d_x	α	L_x	e_x
0	100000	0,010775	0,010887	1078	0,05	98976	82,31
1-4	98922	0	0	0	1,64	395690	82,21
5-9	98922	0	0	0	2,5	494612	78,21
10-14	98922	0,002843	0,000569	281	2,5	493909	73,21
15-19	98641	0,001866	0,000374	184	2,5	492746	68,41
20-24	98457	0,003539	0,000709	348	2,5	491415	63,53
25-29	98109	0,000867	0,000173	85	2,5	490331	58,75
30-34	98024	0,000835	0,000167	82	2,5	489914	53,80
35-39	97942	0,003944	0,00079	386	2,5	488743	48,84
40-44	97555	0,005404	0,001084	527	2,5	486460	44,02
45-49	97028	0,00978	0,001966	949	2,5	482769	39,25
50-54	96079	0,009391	0,001887	902	2,5	478141	34,61
55-59	95177	0,017339	0,003498	1650	2,5	471760	29,91
60-64	93527	0,034287	0,006977	3207	2,5	459617	25,40
65-69	90320	0,054848	0,011279	4954	2,5	439216	21,21
70-74	85366	0,067905	0,014058	5797	2,5	412339	17,30
75-79	79569	0,129524	0,027699	10306	2,5	372082	13,38
80-84	69263	0,213644	0,047839	14798	2,5	309322	9,99
85-89	54466	0,391044	0,097217	21298	2,5	219082	7,03
90-94	33167	0,577496	0,162388	19154	2,5	117951	4,94
95-99	14013	0,850493	0,295951	11918	2,5	40271	3,27
100+	2095	1	0,37551	2095	5	5579	2,66

TAVOLA MORTALITA GIUGNO 2020							
CL.ETA	l_x	q_x	m_x	d_x	α	L_x	e_x
0	100000	0,001388	0,00139	139	0,05	99868	83,78
1-4	99861	0	0	0	1,64	399445	82,90
5-9	99861	0	0	0	2,5	499306	78,90
10-14	99861	0,000954	0,000191	95	2,5	499068	73,90
15-19	99766	0,001932	0,000387	193	2,5	498348	68,96
20-24	99573	0,000898	0,00018	89	2,5	497642	64,09
25-29	99484	0,002585	0,000518	257	2,5	496776	59,15
30-34	99227	0,002505	0,000502	249	2,5	495511	54,29
35-39	98978	0,00316	0,000633	313	2,5	494108	49,42
40-44	98665	0,005124	0,001028	506	2,5	492062	44,57
45-49	98160	0,007037	0,001412	691	2,5	489071	39,79
50-54	97469	0,0074	0,001485	721	2,5	485541	35,05
55-59	96748	0,024013	0,004861	2323	2,5	477930	30,30
60-64	94424	0,029985	0,006088	2831	2,5	465044	25,98
65-69	91593	0,039678	0,008096	3634	2,5	448880	21,71
70-74	87959	0,08106	0,016897	7130	2,5	421969	17,50
75-79	80829	0,116768	0,024802	9438	2,5	380549	13,82
80-84	71391	0,209763	0,046868	14975	2,5	319515	10,32
85-89	56416	0,36627	0,089677	20663	2,5	230419	7,40
90-94	35752	0,561888	0,156285	20089	2,5	128539	5,23
95-99	15663	0,762457	0,246442	11943	2,5	48461	3,72
100+	3721	1	0,379147	3721	5	9813	2,64

TAVOLA MORTALITA GIUGNO 2021							
CL.ETA	l_x	q_x	m_x	d_x	α	L_x	e_x
0	100000	0	0	0	0,05	100000	83,78
1-4	100000	0	0	0	1,64	400000	82,78
5-9	100000	0	0	0	2,5	500000	78,78
10-14	100000	0	0	0	2,5	500000	73,78
15-19	100000	0,001866	0,000374	187	2,5	499534	68,78
20-24	99813	0,000886	0,000177	88	2,5	498846	63,91
25-29	99725	0,001733	0,000347	173	2,5	498193	58,96
30-34	99552	0,00167	0,000334	166	2,5	497345	54,06
35-39	99386	0,003157	0,000632	314	2,5	496145	49,15
40-44	99072	0,005404	0,001084	535	2,5	494023	44,29
45-49	98537	0,009268	0,001862	913	2,5	490401	39,52
50-54	97624	0,010325	0,002076	1008	2,5	485598	34,87
55-59	96616	0,021512	0,004349	2078	2,5	477882	30,20
60-64	94537	0,025691	0,005205	2429	2,5	466615	25,81
65-69	92109	0,053662	0,011028	4943	2,5	448186	21,43
70-74	87166	0,072269	0,014996	6299	2,5	420081	17,50
75-79	80866	0,12176	0,025931	9846	2,5	379717	13,67
80-84	71020	0,20931	0,046755	14865	2,5	317938	10,22
85-89	56155	0,368431	0,090325	20689	2,5	229052	7,26
90-94	35466	0,574924	0,161374	20390	2,5	126353	5,04
95-99	15076	0,819978	0,277954	12362	2,5	44474	3,48
100+	2714	1	0,342857	2714	5	7916	2,92

TAVOLA MORTALITA LUGLIO 2020							
CL.ETA	l_x	q_x	m_x	d_x	α	L_x	e_x
0	100000	0,002773	0,00278	277	0,05	99737	83,63
1-4	99723	0,001237	0,000309	123	1,64	398600	82,86
5-9	99599	0	0	0	2,5	497997	78,96
10-14	99599	0,000954	0,000191	95	2,5	497759	73,96
15-19	99504	0,000967	0,000193	96	2,5	497281	69,03
20-24	99408	0,002692	0,000539	268	2,5	496372	64,09
25-29	99141	0,001724	0,000345	171	2,5	495275	59,26
30-34	98970	0,00167	0,000334	165	2,5	494435	54,36
35-39	98804	0	0	0	2,5	494022	49,44
40-44	98804	0,004485	0,000899	443	2,5	492914	44,44
45-49	98361	0,009039	0,001816	889	2,5	489583	39,63
50-54	97472	0,012455	0,002507	1214	2,5	484325	34,97
55-59	96258	0,01687	0,003403	1624	2,5	477230	30,38
60-64	94634	0,027246	0,005525	2578	2,5	466724	25,86
65-69	92056	0,052163	0,010712	4802	2,5	448274	21,51
70-74	87254	0,069885	0,014483	6098	2,5	421025	17,56
75-79	81156	0,114924	0,024386	9327	2,5	382464	13,69
80-84	71829	0,214163	0,047969	15383	2,5	320689	10,14
85-89	56446	0,375117	0,092343	21174	2,5	229296	7,23
90-94	35272	0,552524	0,152686	19489	2,5	127639	5,06
95-99	15783	0,852051	0,296895	13448	2,5	45297	3,22
100+	2335	1	0,417062	2335	5	5599	2,40

TAVOLA MORTALITA LUGLIO 2021							
CL.ETA	l_x	q_x	m_x	d_x	α	L_x	e_x
0	100000	0,002715	0,002722	271	0,05	99742	82,86
1-4	99729	0,001257	0,000314	125	1,64	398618	82,09
5-9	99603	0	0	0	2,5	498016	78,19
10-14	99603	0,000948	0,00019	94	2,5	497780	73,19
15-19	99509	0,000933	0,000187	93	2,5	497312	68,26
20-24	99416	0,002656	0,000532	264	2,5	496419	63,32
25-29	99152	0,001733	0,000347	172	2,5	495330	58,48
30-34	98980	0,002504	0,000501	248	2,5	494281	53,58
35-39	98732	0,003157	0,000632	312	2,5	492882	48,71
40-44	98421	0,00675	0,001355	664	2,5	490442	43,85
45-49	97756	0,007729	0,001552	756	2,5	486892	39,13
50-54	97001	0,012657	0,002547	1228	2,5	481934	34,42
55-59	95773	0,021974	0,004444	2105	2,5	473603	29,83
60-64	93668	0,030535	0,006202	2860	2,5	461191	25,44
65-69	90808	0,045916	0,009399	4170	2,5	443617	21,17
70-74	86639	0,083092	0,017339	7199	2,5	415196	17,06
75-79	79440	0,135305	0,029025	10749	2,5	370327	13,38
80-84	68691	0,206825	0,046136	14207	2,5	307938	10,09
85-89	54484	0,376579	0,092787	20518	2,5	221126	7,07
90-94	33966	0,598987	0,171015	20345	2,5	118969	4,82
95-99	13621	0,819978	0,277954	11169	2,5	40183	3,29
100+	2452	1	0,522449	2452	5	4693	1,91

TAVOLA MORTALITA AGOSTO 2020							
CL.ETA	l_x	q_x	m_x	d_x	α	L_x	e_x
0	100000	0,001388	0,00139	139	0,05	99868	83,26
1-4	99861	0	0	0	1,64	399445	82,38
5-9	99861	0,001057	0,000211	106	2,5	499042	78,38
10-14	99756	0	0	0	2,5	498778	73,46
15-19	99756	0,000967	0,000193	96	2,5	498537	68,46
20-24	99659	0,000898	0,00018	90	2,5	498072	63,52
25-29	99570	0,001724	0,000345	172	2,5	497419	58,57
30-34	99398	0,000836	0,000167	83	2,5	496783	53,67
35-39	99315	0,000791	0,000158	79	2,5	496379	48,71
40-44	99236	0,005763	0,001156	572	2,5	494752	43,75
45-49	98665	0,006536	0,001312	645	2,5	491710	38,99
50-54	98020	0,013372	0,002692	1311	2,5	486821	34,23
55-59	96709	0,032988	0,006708	3190	2,5	475569	29,66
60-64	93519	0,02395	0,004848	2240	2,5	461994	25,59
65-69	91279	0,042068	0,008594	3840	2,5	446795	21,15
70-74	87439	0,089907	0,018828	7861	2,5	417541	16,97
75-79	79578	0,125937	0,02688	10022	2,5	372833	13,40
80-84	69556	0,210393	0,047026	14634	2,5	311194	9,97
85-89	54922	0,389389	0,096706	21386	2,5	221144	6,96
90-94	33536	0,605699	0,173764	20313	2,5	116898	4,81
95-99	13223	0,829231	0,283312	10965	2,5	38703	3,36
100+	2258	1	0,398104	2258	5	5672	2,51

TAVOLA MORTALITA AGOSTO 2021							
CL.ETA	l_x	q_x	m_x	d_x	α	L_x	e_x
0	100000	0,001359	0,001361	136	0,05	99871	83,72
1-4	99864	0	0	0	1,64	399456	82,84
5-9	99864	0	0	0	2,5	499320	78,84
10-14	99864	0	0	0	2,5	499320	73,84
15-19	99864	0	0	0	2,5	499320	68,84
20-24	99864	0,001771	0,000355	177	2,5	498878	63,84
25-29	99687	0,000867	0,000173	86	2,5	498220	58,95
30-34	99601	0,00167	0,000334	166	2,5	497588	54,00
35-39	99434	0,004731	0,000948	470	2,5	495996	49,08
40-44	98964	0,003381	0,000677	335	2,5	493984	44,30
45-49	98629	0,009268	0,001862	914	2,5	490862	39,45
50-54	97715	0,008456	0,001698	826	2,5	486511	34,79
55-59	96889	0,017339	0,003498	1680	2,5	480246	30,07
60-64	95209	0,029998	0,006091	2856	2,5	468905	25,55
65-69	92353	0,053662	0,011028	4956	2,5	449376	21,27
70-74	87397	0,067358	0,013941	5887	2,5	422269	17,33
75-79	81510	0,123707	0,026373	10083	2,5	382343	13,40
80-84	71427	0,213644	0,047839	15260	2,5	318985	9,94
85-89	56167	0,365148	0,089341	20509	2,5	229562	6,96
90-94	35658	0,631816	0,184717	22529	2,5	121966	4,53
95-99	13129	0,891884	0,321946	11709	2,5	36370	3,01
100+	1419	1	0,457143	1419	5	3105	2,19

TAVOLA MORTALITA SETTEMBRE 2020							
CL.ETA	l_x	q_x	m_x	d_x	α	L_x	e_x
0	100000	0,001388	0,00139	139	0,05	99868	83,63
1-4	99861	0	0	0	1,64	399445	82,75
5-9	99861	0	0	0	2,5	499306	78,75
10-14	99861	0	0	0	2,5	499306	73,75
15-19	99861	0	0	0	2,5	499306	68,75
20-24	99861	0,000898	0,00018	90	2,5	499082	63,75
25-29	99771	0,001724	0,000345	172	2,5	498427	58,81
30-34	99599	0,000836	0,000167	83	2,5	497789	53,90
35-39	99516	0,001581	0,000317	157	2,5	497188	48,95
40-44	99359	0,003206	0,000642	319	2,5	495998	44,02
45-49	99040	0,007037	0,001412	697	2,5	493459	39,15
50-54	98343	0,013372	0,002692	1315	2,5	488429	34,41
55-59	97028	0,016392	0,003306	1591	2,5	481165	29,85
60-64	95438	0,034351	0,00699	3278	2,5	468993	25,30
65-69	92159	0,048612	0,009965	4480	2,5	449597	21,11
70-74	87679	0,07493	0,015569	6570	2,5	421973	17,06
75-79	81110	0,122891	0,026187	9968	2,5	380629	13,24
80-84	71142	0,224758	0,050643	15990	2,5	315736	9,75
85-89	55152	0,387815	0,096221	21389	2,5	222289	6,85
90-94	33763	0,613154	0,176849	20702	2,5	117061	4,60
95-99	13061	0,906841	0,331824	11844	2,5	35695	2,94
100+	1217	1	0,454976	1217	5	2674	2,20

TAVOLA MORTALITA SETTEMBRE 2021							
CL.ETA	l_x	q_x	m_x	d_x	α	L_x	e_x
0	100000	0,004067	0,004083	407	0,05	99614	83,94
1-4	99593	0	0	0	1,64	398373	83,28
5-9	99593	0	0	0	2,5	497967	79,28
10-14	99593	0	0	0	2,5	497967	74,28
15-19	99593	0	0	0	2,5	497967	69,28
20-24	99593	0,002656	0,000532	264	2,5	497305	64,28
25-29	99329	0,002598	0,00052	258	2,5	495999	59,45
30-34	99071	0	0	0	2,5	495354	54,60
35-39	99071	0,003944	0,00079	391	2,5	494377	49,60
40-44	98680	0,00675	0,001355	666	2,5	491735	44,78
45-49	98014	0,007729	0,001552	758	2,5	488176	40,07
50-54	97256	0,008923	0,001793	868	2,5	484112	35,36
55-59	96389	0,012683	0,002553	1222	2,5	478886	30,66
60-64	95166	0,024611	0,004984	2342	2,5	469975	26,02
65-69	92824	0,046514	0,009524	4318	2,5	453325	21,61
70-74	88506	0,069544	0,01441	6155	2,5	427144	17,55
75-79	82351	0,126297	0,026962	10401	2,5	385754	13,67
80-84	71950	0,20931	0,046755	15060	2,5	322103	10,29
85-89	56891	0,357714	0,087126	20351	2,5	233576	7,35
90-94	36540	0,565849	0,157821	20676	2,5	131010	5,05
95-99	15864	0,809444	0,271955	12841	2,5	47217	3,37
100+	3023	1	0,489796	3023	5	6172	2,04

TAVOLA MORTALITA OTTOBRE 2020							
CL.ETA	l_x	q_x	m_x	d_x	α	L_x	e_x
0	100000	0,001388	0,00139	139	0,05	99868	81,78
1-4	99861	0,001237	0,000309	124	1,64	399153	80,89
5-9	99738	0	0	0	2,5	498688	76,99
10-14	99738	0	0	0	2,5	498688	71,99
15-19	99738	0,001932	0,000387	193	2,5	498206	66,99
20-24	99545	0,000898	0,00018	89	2,5	497501	62,11
25-29	99455	0,001724	0,000345	171	2,5	496849	57,17
30-34	99284	0,002505	0,000502	249	2,5	495798	52,26
35-39	99035	0,001581	0,000317	157	2,5	494785	47,39
40-44	98879	0,006402	0,001284	633	2,5	492811	42,46
45-49	98246	0,006035	0,001211	593	2,5	489747	37,72
50-54	97653	0,01016	0,002042	992	2,5	485784	32,93
55-59	96661	0,019257	0,003889	1861	2,5	478650	28,24
60-64	94799	0,041404	0,008456	3925	2,5	464184	23,75
65-69	90874	0,046832	0,009591	4256	2,5	443731	19,67
70-74	86618	0,098128	0,020638	8500	2,5	411842	15,51
75-79	78119	0,152325	0,032977	11899	2,5	360845	11,92
80-84	66219	0,269452	0,062281	17843	2,5	286489	8,62
85-89	48376	0,47851	0,115611	23149	2,5	184010	5,87
90-94	25228	0,706528	0,21849	17824	2,5	81579	3,97
95-99	7404	0,99867	3,23868	7394	2,5	18534	2,51
100+	10	1	0,530806	10	5	19	1,88

TAVOLA MORTALITA OTTOBRE 2021							
CL.ETA	l_x	q_x	m_x	d_x	α	L_x	e_x
0	100000	0,004067	0,004083	407	0,05	99614	83,27
1-4	99593	0,002511	0,000629	250	1,64	397783	82,61
5-9	99343	0	0	0	2,5	496716	78,81
10-14	99343	0	0	0	2,5	496716	73,81
15-19	99343	0,000933	0,000187	93	2,5	496484	68,81
20-24	99251	0,000886	0,000177	88	2,5	496033	63,87
25-29	99163	0,000867	0,000173	86	2,5	495598	58,93
30-34	99077	0,00167	0,000334	165	2,5	494969	53,98
35-39	98911	0,003157	0,000632	312	2,5	493775	49,06
40-44	98599	0,006077	0,001219	599	2,5	491497	44,21
45-49	98000	0,005674	0,001138	556	2,5	488609	39,46
50-54	97444	0,015912	0,003208	1551	2,5	483342	34,68
55-59	95893	0,015014	0,003025	1440	2,5	475867	30,20
60-64	94453	0,027308	0,005537	2579	2,5	465819	25,62
65-69	91874	0,048306	0,0099	4438	2,5	448275	21,27
70-74	87436	0,0739	0,015347	6462	2,5	421026	17,22
75-79	80974	0,127589	0,027257	10331	2,5	379044	13,39
80-84	70643	0,217341	0,048768	15354	2,5	314831	9,99
85-89	55289	0,38945	0,096725	21532	2,5	222616	7,07
90-94	33757	0,563235	0,156806	19013	2,5	121252	4,98
95-99	14744	0,847181	0,293951	12491	2,5	42493	3,17
100+	2253	1	0,522449	2253	5	4313	1,91

TAVOLA MORTALITA NOVEMBRE 2020							
CL.ETA	l_x	q_x	m_x	d_x	α	L_x	e_x
0	100000	0,004154	0,004171	415	0,05	99605	79,55
1-4	99585	0	0	0	1,64	398338	78,88
5-9	99585	0	0	0	2,5	497923	74,88
10-14	99585	0	0	0	2,5	497923	69,88
15-19	99585	0,000967	0,000193	96	2,5	497682	64,88
20-24	99488	0	0	0	2,5	497442	59,94
25-29	99488	0,001724	0,000345	172	2,5	497013	54,94
30-34	99317	0,002505	0,000502	249	2,5	495962	50,03
35-39	99068	0,00631	0,001266	625	2,5	493777	45,15
40-44	98443	0,005124	0,001028	504	2,5	490953	40,42
45-49	97938	0,007538	0,001513	738	2,5	487846	35,61
50-54	97200	0,015659	0,003157	1522	2,5	482196	30,87
55-59	95678	0,024962	0,005055	2388	2,5	472420	26,32
60-64	93290	0,046796	0,009583	4366	2,5	455535	21,93
65-69	88924	0,074355	0,015445	6612	2,5	428091	17,88
70-74	82312	0,122372	0,026069	10073	2,5	386380	14,12
75-79	72240	0,189407	0,041844	13683	2,5	326991	10,73
80-84	58557	0,324737	0,077537	19016	2,5	245245	7,66
85-89	39541	0,535849	0,146392	21188	2,5	144736	5,14
90-94	18353	0,862531	0,303316	15830	2,5	52190	3,19
95-99	2523	0,99867	0,465718	2520	2,5	6316	2,51
100+	3	1	0,625592	3	5	5	1,60

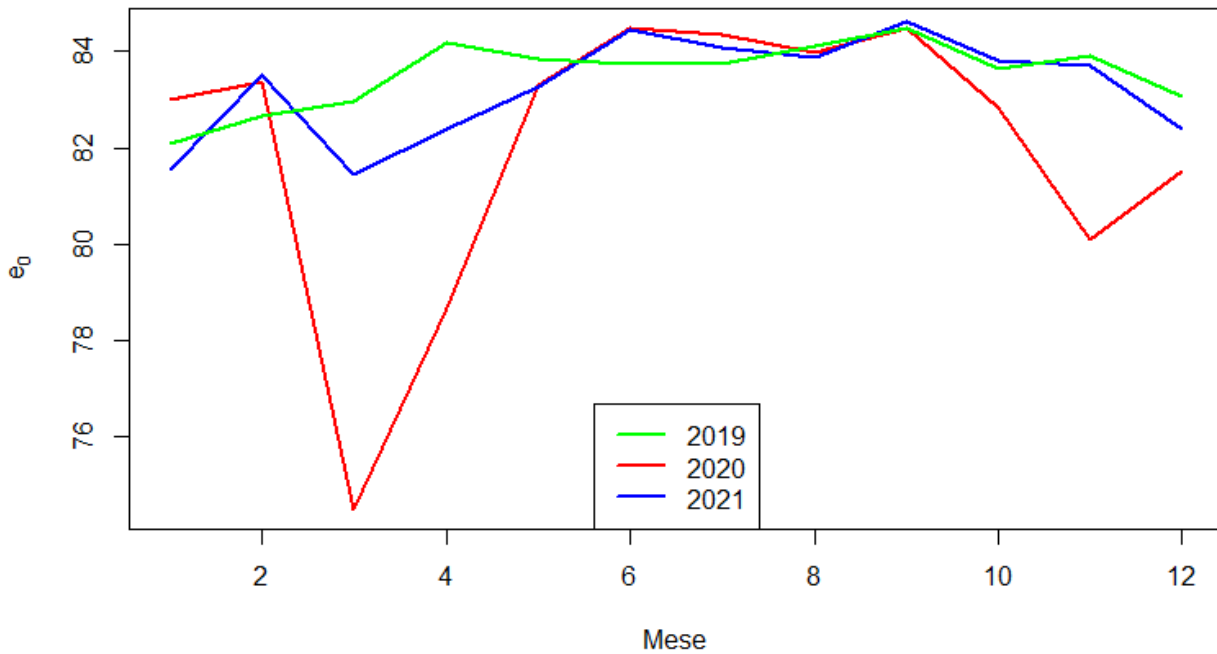
TAVOLA MORTALITA NOVEMBRE 2021							
CL.ETA	l_x	q_x	m_x	d_x	α	L_x	e_x
0	100000	0,004067	0,004083	407	0,05	99614	83,52
1-4	99593	0	0	0	1,64	398373	82,86
5-9	99593	0	0	0	2,5	497967	78,86
10-14	99593	0	0	0	2,5	497967	73,86
15-19	99593	0,000933	0,000187	93	2,5	497734	68,86
20-24	99500	0,000886	0,000177	88	2,5	497281	63,93
25-29	99412	0,000867	0,000173	86	2,5	496846	58,98
30-34	99326	0	0	0	2,5	496630	54,03
35-39	99326	0,003944	0,00079	392	2,5	495651	49,03
40-44	98934	0,00473	0,000948	468	2,5	493502	44,21
45-49	98466	0,008242	0,001655	812	2,5	490303	39,41
50-54	97655	0,008456	0,001698	826	2,5	486209	34,72
55-59	96829	0,014548	0,002931	1409	2,5	480623	29,99
60-64	95420	0,032145	0,006534	3067	2,5	469434	25,40
65-69	92353	0,045916	0,009399	4241	2,5	451164	21,16
70-74	88113	0,063522	0,013121	5597	2,5	426570	17,06
75-79	82515	0,144862	0,031235	11953	2,5	382694	13,04
80-84	70562	0,221024	0,049697	15596	2,5	313821	9,83
85-89	54966	0,37333	0,091802	20521	2,5	223530	6,91
90-94	34446	0,624655	0,181672	21517	2,5	118437	4,54
95-99	12929	0,912961	0,335944	11804	2,5	35136	2,93
100+	1125	1	0,408163	1125	5	2757	2,45

TAVOLA MORTALITA DICEMBRE 2020							
CL.ETA	l_x	q_x	m_x	d_x	α	L_x	e_x
0	100000	0,005531	0,005561	553	0,05	99475	80,39
1-4	99447	0	0	0	1,64	397787	79,83
5-9	99447	0	0	0	2,5	497234	75,83
10-14	99447	0	0	0	2,5	497234	70,83
15-19	99447	0	0	0	2,5	497234	65,83
20-24	99447	0	0	0	2,5	497234	60,83
25-29	99447	0,000862	0,000173	86	2,5	497020	55,83
30-34	99361	0,003338	0,000669	332	2,5	495976	50,88
35-39	99029	0,003949	0,000791	391	2,5	494170	46,04
40-44	98638	0,001284	0,000257	127	2,5	492875	41,21
45-49	98512	0,010538	0,002119	1038	2,5	489964	36,26
50-54	97474	0,014745	0,002971	1437	2,5	483775	31,62
55-59	96036	0,024488	0,004958	2352	2,5	474303	27,06
60-64	93685	0,046796	0,009583	4384	2,5	457464	22,68
65-69	89301	0,06682	0,013826	5967	2,5	431586	18,67
70-74	83334	0,119708	0,025466	9976	2,5	391729	14,82
75-79	73358	0,166407	0,036302	12207	2,5	336271	11,50
80-84	61151	0,31139	0,073762	19042	2,5	258149	8,30
85-89	42109	0,460742	0,119731	19401	2,5	162041	5,92
90-94	22708	0,744108	0,236998	16897	2,5	71296	3,84
95-99	5811	0,948657	0,360931	5512	2,5	15273	2,73
100+	298	1	0,530806	298	5	562	1,88

TAVOLA MORTALITA DICEMBRE 2021							
CL.ETA	l_x	q_x	m_x	d_x	α	L_x	e_x
0	100000	0,002715	0,002722	271	0,05	99742	82,26
1-4	99729	0	0	0	1,64	398914	81,48
5-9	99729	0	0	0	2,5	498643	77,48
10-14	99729	0	0	0	2,5	498643	72,48
15-19	99729	0	0	0	2,5	498643	67,48
20-24	99729	0	0	0	2,5	498643	62,48
25-29	99729	0,001733	0,000347	173	2,5	498211	57,48
30-34	99556	0,003338	0,000669	332	2,5	496948	52,58
35-39	99223	0,003157	0,000632	313	2,5	495334	47,75
40-44	98910	0,005404	0,001084	534	2,5	493215	42,89
45-49	98376	0,008755	0,001759	861	2,5	489726	38,11
50-54	97514	0,00752	0,00151	733	2,5	485739	33,42
55-59	96781	0,018732	0,003782	1813	2,5	479374	28,66
60-64	94968	0,029461	0,00598	2798	2,5	467847	24,16
65-69	92170	0,05544	0,011404	5110	2,5	448077	19,81
70-74	87060	0,085778	0,017924	7468	2,5	416633	15,83
75-79	79593	0,157452	0,034181	12532	2,5	366633	12,08
80-84	67061	0,259376	0,059605	17394	2,5	291818	8,87
85-89	49667	0,436699	0,111738	21689	2,5	194110	6,10
90-94	27977	0,739062	0,234448	20677	2,5	88194	3,90
95-99	7300	0,909999	0,333944	6643	2,5	19893	2,85
100+	657	1	0,734694	657	5	894	1,36

Lombardia

Speranze di vita alla nascita mensili



LOMBARDIA

I numeri riferiti alle prime dosi contengono anche il vaccino monodose Johnson&Johnson. Le persone con **progressa infezione** sono entrate in contatto con il virus in passato sviluppando anticorpi. Per questo ricevono solo una dose e sono considerati vaccinati

Tutte le dosi

Prima dose Seconda dose Progressa infezione Terza dose Quarta dose

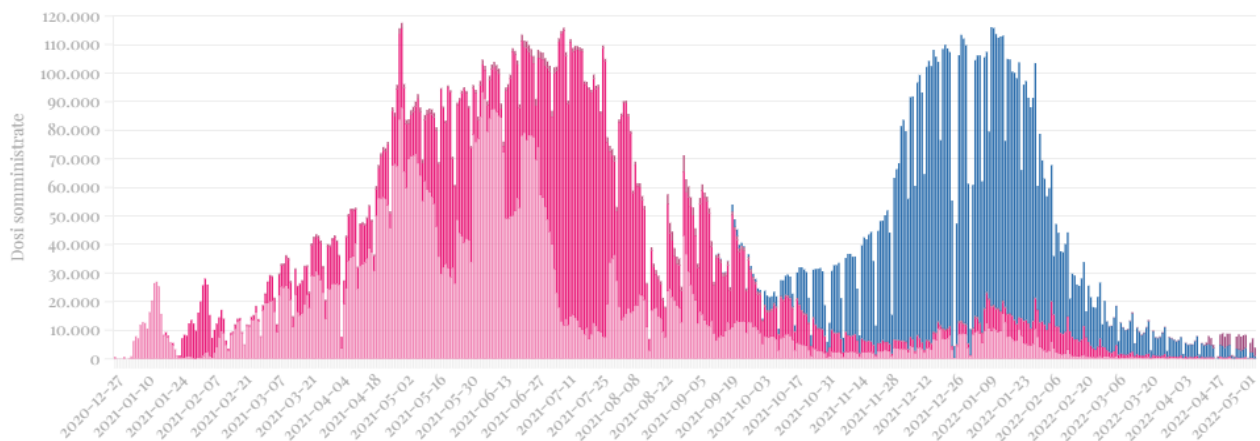


TAVOLA MORTALITA GENNAIO 2020							
CL.ETA	l_x	q_x	m_x	d_x	α	L_x	e_x
0	100000	0,002146	0,00215	215	0,05	99796	82,99
1-4	99785	0,000446	0,000111	44	1,64	399037	82,17
5-9	99741	0,000654	0,000131	65	2,5	498542	78,20
10-14	99676	0,000123	2,46E-05	12	2,5	498348	73,25
15-19	99664	0,001012	0,000203	101	2,5	498066	68,26
20-24	99563	0,001001	0,0002	100	2,5	497564	63,33
25-29	99463	0,001656	0,000331	165	2,5	496903	58,39
30-34	99298	0,001305	0,000261	130	2,5	496168	53,48
35-39	99169	0,002836	0,000568	281	2,5	495141	48,55
40-44	98888	0,004148	0,000831	410	2,5	493412	43,68
45-49	98477	0,005958	0,001195	587	2,5	490920	38,85
50-54	97891	0,011714	0,002357	1147	2,5	486586	34,07
55-59	96744	0,017951	0,003623	1737	2,5	479378	29,44
60-64	95007	0,032194	0,006544	3059	2,5	467390	24,93
65-69	91949	0,046611	0,009545	4286	2,5	449029	20,68
70-74	87663	0,074642	0,015507	6543	2,5	421956	16,57
75-79	81119	0,133897	0,028701	10862	2,5	378443	12,70
80-84	70258	0,238566	0,054176	16761	2,5	309386	9,28
85-89	53497	0,41667	0,105264	22290	2,5	211757	6,41
90-94	31206	0,680961	0,206502	21250	2,5	102906	4,20
95-99	9956	0,928339	0,346505	9243	2,5	26674	2,82
100+	713	1	0,517688	713	5	1378	1,93

TAVOLA MORTALITA GENNAIO 2021							
CL.ETA	l_x	q_x	m_x	d_x	α	L_x	e_x
0	100000	0,002419	0,002425	242	0,05	99770	81,55
1-4	99758	0,000457	0,000114	46	1,64	398925	80,75
5-9	99713	0,000533	0,000107	53	2,5	498430	76,78
10-14	99659	0,000122	2,44E-05	12	2,5	498267	71,82
15-19	99647	0,001644	0,000329	164	2,5	497827	66,83
20-24	99483	0,000735	0,000147	73	2,5	497234	61,94
25-29	99410	0,000949	0,00019	94	2,5	496816	56,98
30-34	99316	0,00175	0,00035	174	2,5	496145	52,03
35-39	99142	0,003095	0,00062	307	2,5	494943	47,12
40-44	98835	0,004775	0,000957	472	2,5	492996	42,26
45-49	98363	0,007176	0,00144	706	2,5	490052	37,45
50-54	97657	0,010616	0,002135	1037	2,5	485695	32,70
55-59	96621	0,020289	0,004099	1960	2,5	478202	28,03
60-64	94660	0,039564	0,008072	3745	2,5	463939	23,56
65-69	90915	0,054608	0,011228	4965	2,5	442164	19,42
70-74	85950	0,09529	0,020011	8190	2,5	409277	15,40
75-79	77760	0,157891	0,034285	12278	2,5	358107	11,76
80-84	65483	0,278601	0,064738	18244	2,5	281804	8,50
85-89	47239	0,483124	0,1274	22822	2,5	179140	5,81
90-94	24417	0,718981	0,224503	17555	2,5	78196	3,91
95-99	6862	0,99867	0,403511	6852	2,5	17177	2,51
100+	9	1	0,629834	9	5	14	1,59

TAVOLA MORTALITA FEBBRAIO 2020							
CL.ETA	l_x	q_x	m_x	d_x	α	L_x	e_x
0	100000	0,002968	0,002977	297	0,05	99718	83,38
1-4	99703	0,000743	0,000186	74	1,64	398638	82,63
5-9	99629	0,000654	0,000131	65	2,5	497983	78,69
10-14	99564	0,000736	0,000147	73	2,5	497637	73,74
15-19	99491	0,001644	0,000329	164	2,5	497044	68,79
20-24	99327	0,001126	0,000225	112	2,5	496356	63,90
25-29	99215	0,000828	0,000166	82	2,5	495871	58,97
30-34	99133	0,001305	0,000261	129	2,5	495342	54,01
35-39	99004	0,003031	0,000607	300	2,5	494268	49,08
40-44	98704	0,004314	0,000865	426	2,5	492454	44,22
45-49	98278	0,005523	0,001108	543	2,5	490032	39,40
50-54	97735	0,010514	0,002114	1028	2,5	486106	34,61
55-59	96708	0,016068	0,00324	1554	2,5	479653	29,95
60-64	95154	0,026993	0,005473	2569	2,5	469347	25,40
65-69	92585	0,043858	0,008968	4061	2,5	452774	21,03
70-74	88525	0,07454	0,015485	6599	2,5	426126	16,88
75-79	81926	0,127255	0,027181	10426	2,5	383566	13,04
80-84	71500	0,223234	0,050256	15961	2,5	317599	9,58
85-89	55539	0,406625	0,102079	22584	2,5	221236	6,61
90-94	32955	0,64235	0,189254	21169	2,5	111855	4,43
95-99	11787	0,906418	0,331541	10684	2,5	32224	2,91
100+	1103	1	0,543572	1103	5	2029	1,84

TAVOLA MORTALITA FEBBRAIO 2021							
CL.ETA	l_x	q_x	m_x	d_x	α	L_x	e_x
0	100000	0,002247	0,002251	225	0,05	99787	83,51
1-4	99775	0,000457	0,000114	46	1,64	398994	82,69
5-9	99730	0,000133	2,67E-05	13	2,5	498616	78,73
10-14	99716	0,000244	4,88E-05	24	2,5	498522	73,74
15-19	99692	0,000253	5,06E-05	25	2,5	498398	68,76
20-24	99667	0,00147	0,000294	146	2,5	497968	63,78
25-29	99520	0,001424	0,000285	142	2,5	497248	58,87
30-34	99379	0,000438	8,76E-05	44	2,5	496785	53,95
35-39	99335	0,002197	0,00044	218	2,5	496131	48,97
40-44	99117	0,003475	0,000696	344	2,5	494724	44,07
45-49	98773	0,005423	0,001088	536	2,5	492523	39,22
50-54	98237	0,011615	0,002337	1141	2,5	488332	34,42
55-59	97096	0,016188	0,003264	1572	2,5	481550	29,79
60-64	95524	0,028564	0,005796	2729	2,5	470799	25,24
65-69	92795	0,047151	0,009658	4375	2,5	453039	20,91
70-74	88420	0,080207	0,016712	7092	2,5	424370	16,82
75-79	81328	0,131872	0,028236	10725	2,5	379828	13,07
80-84	70603	0,234421	0,053109	16551	2,5	311639	9,67
85-89	54052	0,396571	0,098931	21436	2,5	216673	6,87
90-94	32617	0,608635	0,174975	19852	2,5	113454	4,75
95-99	12765	0,832672	0,285326	10629	2,5	37253	3,24
100+	2136	1	0,525651	2136	5	4063	1,90

TAVOLA MORTALITA MARZO 2020							
CL.ETA	l_x	q_x	m_x	d_x	α	L_x	e_x
0	100000	0,002968	0,002977	297	0,05	99718	74,52
1-4	99703	0,000594	0,000149	59	1,64	398673	73,74
5-9	99644	0,000392	7,85E-05	39	2,5	498122	69,78
10-14	99605	0,000491	9,82E-05	49	2,5	497902	64,81
15-19	99556	0,000633	0,000127	63	2,5	497622	59,84
20-24	99493	0,000626	0,000125	62	2,5	497309	54,87
25-29	99431	0,001183	0,000237	118	2,5	496859	49,91
30-34	99313	0,002174	0,000435	216	2,5	496026	44,96
35-39	99097	0,003616	0,000725	358	2,5	494590	40,06
40-44	98739	0,007207	0,001447	712	2,5	491915	35,19
45-49	98027	0,011808	0,002376	1158	2,5	487242	30,43
50-54	96870	0,020078	0,004056	1945	2,5	479486	25,76
55-59	94925	0,039117	0,007979	3713	2,5	465341	21,24
60-64	91212	0,073363	0,015231	6692	2,5	439329	17,00
65-69	84520	0,134907	0,028933	11402	2,5	394094	13,15
70-74	73118	0,23793	0,054012	17397	2,5	322096	9,81
75-79	55721	0,388306	0,096372	21637	2,5	224512	7,09
80-84	34084	0,575764	0,161705	19624	2,5	121359	5,01
85-89	14460	0,823483	0,279973	11907	2,5	42530	3,41
90-94	2552	0,96354	0,484274	2459	2,5	6614	2,68
95-99	93	0,99867	0,743979	93	2,5	233	2,50
100+	0	1	1,097498	0	5	0	0,91

TAVOLA MORTALITA MARZO 2021							
CL.ETA	l_x	q_x	m_x	d_x	α	L_x	e_x
0	100000	0,001729	0,001732	173	0,05	99836	81,45
1-4	99827	0,000305	7,61E-05	30	1,64	399237	80,59
5-9	99797	0,0008	0,00016	80	2,5	498784	76,61
10-14	99717	0	0	0	2,5	498585	71,67
15-19	99717	0,00038	7,59E-05	38	2,5	498490	66,67
20-24	99679	0,001347	0,00027	134	2,5	498060	61,69
25-29	99545	0,001068	0,000214	106	2,5	497458	56,77
30-34	99438	0,001204	0,000241	120	2,5	496893	51,83
35-39	99319	0,002297	0,00046	228	2,5	496023	46,89
40-44	99091	0,003909	0,000783	387	2,5	494485	41,99
45-49	98703	0,007395	0,001484	730	2,5	491692	37,15
50-54	97973	0,012185	0,002452	1194	2,5	486882	32,41
55-59	96780	0,021122	0,00427	2044	2,5	478787	27,78
60-64	94735	0,035034	0,007132	3319	2,5	465380	23,32
65-69	91416	0,062109	0,01282	5678	2,5	442888	19,08
70-74	85739	0,100681	0,021204	8632	2,5	407113	15,17
75-79	77106	0,173818	0,038072	13402	2,5	352026	11,59
80-84	63704	0,292312	0,06847	18621	2,5	271966	8,51
85-89	45083	0,476741	0,12519	21493	2,5	171681	5,99
90-94	23590	0,685239	0,208476	16165	2,5	77538	4,17
95-99	7425	0,934887	0,351094	6942	2,5	19772	2,79
100+	483	1	0,492502	483	5	982	2,03

TAVOLA MORTALITA APRILE 2020							
CL.ETA	l_x	q_x	m_x	d_x	α	L_x	e_x
0	100000	0,002146	0,00215	215	0,05	99796	78,66
1-4	99785	0,000149	3,72E-05	15	1,64	399107	77,83
5-9	99771	0,000131	2,62E-05	13	2,5	498820	73,84
10-14	99758	0,000123	2,46E-05	12	2,5	498757	68,85
15-19	99745	0,000633	0,000127	63	2,5	498569	63,86
20-24	99682	0,000876	0,000175	87	2,5	498193	58,90
25-29	99595	0,000828	0,000166	82	2,5	497768	53,95
30-34	99512	0,001739	0,000348	173	2,5	497129	48,99
35-39	99339	0,002054	0,000411	204	2,5	496186	44,07
40-44	99135	0,004479	0,000898	444	2,5	494566	39,16
45-49	98691	0,009573	0,001924	945	2,5	491094	34,32
50-54	97746	0,013336	0,002685	1304	2,5	485473	29,63
55-59	96443	0,026689	0,00541	2574	2,5	475779	25,00
60-64	93869	0,049362	0,010122	4634	2,5	457760	20,62
65-69	89235	0,083973	0,017531	7493	2,5	427443	16,56
70-74	81742	0,132972	0,028488	10869	2,5	381536	12,85
75-79	70873	0,228051	0,05148	16163	2,5	313956	9,43
80-84	54710	0,40184	0,100576	21985	2,5	218588	6,48
85-89	32725	0,67125	0,202069	21967	2,5	108710	4,15
90-94	10758	0,994364	0,395516	10698	2,5	27048	2,53
95-99	61	0,99867	0,649988	61	2,5	152	2,50
100+	0	1	0,905953	0	5	0	1,10

TAVOLA MORTALITA APRILE 2021							
CL.ETA	l_x	q_x	m_x	d_x	α	L_x	e_x
0	100000	0,002764	0,002771	276	0,05	99737	82,39
1-4	99724	0,000152	3,81E-05	15	1,64	398859	81,62
5-9	99708	0	0	0	2,5	498542	77,63
10-14	99708	0,000366	7,31E-05	36	2,5	498451	72,63
15-19	99672	0,000506	0,000101	50	2,5	498234	67,66
20-24	99622	0,000613	0,000123	61	2,5	497955	62,69
25-29	99561	0,001542	0,000309	154	2,5	497419	57,73
30-34	99407	0,000766	0,000153	76	2,5	496844	52,81
35-39	99331	0,002098	0,00042	208	2,5	496133	47,85
40-44	99122	0,003562	0,000714	353	2,5	494730	42,95
45-49	98769	0,005935	0,001191	586	2,5	492382	38,09
50-54	98183	0,013111	0,002639	1287	2,5	487698	33,30
55-59	96896	0,018924	0,003821	1834	2,5	479896	28,71
60-64	95062	0,030756	0,006247	2924	2,5	468002	24,22
65-69	92139	0,062714	0,012949	5778	2,5	446247	19,91
70-74	86360	0,097122	0,020416	8387	2,5	410832	16,07
75-79	77973	0,156091	0,033861	12171	2,5	359436	12,53
80-84	65802	0,245976	0,056094	16186	2,5	288545	9,39
85-89	49616	0,415952	0,105035	20638	2,5	196486	6,63
90-94	28978	0,636917	0,186905	18457	2,5	98749	4,58
95-99	10521	0,847639	0,294227	8918	2,5	30311	3,22
100+	1603	1	0,445146	1603	5	3601	2,25

TAVOLA MORTALITA MAGGIO 2020							
CL.ETA	l_x	q_x	m_x	d_x	α	L_x	e_x
0	100000	0,002475	0,002481	247	0,05	99765	83,32
1-4	99753	0,000594	0,000149	59	1,64	398870	82,53
5-9	99693	0,000131	2,62E-05	13	2,5	498434	78,57
10-14	99680	0,000246	4,91E-05	24	2,5	498340	73,58
15-19	99656	0,001012	0,000203	101	2,5	498026	68,60
20-24	99555	0,001751	0,000351	174	2,5	497338	63,67
25-29	99381	0,001301	0,00026	129	2,5	496579	58,78
30-34	99251	0,001196	0,000239	119	2,5	495959	53,85
35-39	99132	0,002738	0,000548	271	2,5	494984	48,91
40-44	98861	0,003568	0,000715	353	2,5	493423	44,04
45-49	98508	0,006754	0,001355	665	2,5	490878	39,19
50-54	97843	0,010019	0,002014	980	2,5	486764	34,44
55-59	96863	0,017794	0,003591	1724	2,5	480004	29,76
60-64	95139	0,03034	0,006161	2886	2,5	468479	25,25
65-69	92253	0,045796	0,009374	4225	2,5	450701	20,96
70-74	88028	0,080123	0,016693	7053	2,5	422506	16,85
75-79	80975	0,131106	0,028061	10616	2,5	378333	13,10
80-84	70358	0,220861	0,049656	15539	2,5	312944	9,70
85-89	54819	0,402472	0,100774	22063	2,5	218937	6,74
90-94	32756	0,632342	0,184942	20713	2,5	111997	4,60
95-99	12043	0,839664	0,289455	10112	2,5	34935	3,21
100+	1931	1	0,522865	1931	5	3693	1,91

TAVOLA MORTALITA MAGGIO 2021							
CL.ETA	l_x	q_x	m_x	d_x	α	L_x	e_x
0	100000	0,002074	0,002078	207	0,05	99803	83,27
1-4	99793	0,000457	0,000114	46	1,64	399063	82,44
5-9	99747	0,000533	0,000107	53	2,5	498602	78,48
10-14	99694	0,000122	2,44E-05	12	2,5	498439	73,52
15-19	99682	0,001012	0,000202	101	2,5	498156	68,53
20-24	99581	0,00147	0,000294	146	2,5	497538	63,60
25-29	99434	0,002016	0,000404	200	2,5	496671	58,69
30-34	99234	0,002078	0,000416	206	2,5	495654	53,80
35-39	99028	0,001898	0,00038	188	2,5	494669	48,91
40-44	98840	0,004082	0,000818	403	2,5	493190	44,00
45-49	98436	0,007541	0,001514	742	2,5	490326	39,17
50-54	97694	0,011472	0,002308	1121	2,5	485668	34,44
55-59	96573	0,018317	0,003697	1769	2,5	478444	29,82
60-64	94804	0,029843	0,006059	2829	2,5	466949	25,32
65-69	91975	0,053386	0,01097	4910	2,5	447600	21,03
70-74	87065	0,081579	0,01701	7103	2,5	417568	17,07
75-79	79962	0,139119	0,029904	11124	2,5	372000	13,37
80-84	68838	0,21209	0,04745	14600	2,5	307690	10,12
85-89	54238	0,371843	0,091353	20168	2,5	220770	7,17
90-94	34070	0,577936	0,162563	19690	2,5	121124	4,94
95-99	14380	0,838538	0,288787	12058	2,5	41754	3,28
100+	2322	1	0,426204	2322	5	5448	2,35

TAVOLA MORTALITA GIUGNO 2020							
CL.ETA	l_x	q_x	m_x	d_x	α	L_x	e_x
0	100000	0,001981	0,001985	198	0,05	99812	84,48
1-4	99802	0,000297	7,43E-05	30	1,64	399138	83,65
5-9	99772	0,000392	7,85E-05	39	2,5	498763	79,68
10-14	99733	0,000614	0,000123	61	2,5	498513	74,71
15-19	99672	0,000506	0,000101	50	2,5	498233	69,75
20-24	99621	0,001376	0,000275	137	2,5	497765	64,79
25-29	99484	0,001301	0,00026	129	2,5	497098	59,87
30-34	99355	0,001087	0,000218	108	2,5	496504	54,95
35-39	99247	0,002152	0,000431	214	2,5	495700	50,00
40-44	99033	0,004148	0,000831	411	2,5	494140	45,11
45-49	98623	0,006972	0,001399	688	2,5	491394	40,28
50-54	97935	0,01009	0,002028	988	2,5	487205	35,55
55-59	96947	0,019204	0,003878	1862	2,5	480080	30,88
60-64	95085	0,028482	0,005779	2708	2,5	468655	26,44
65-69	92377	0,042018	0,008584	3881	2,5	452181	22,14
70-74	88495	0,06667	0,013794	5900	2,5	427727	18,00
75-79	82595	0,106326	0,022459	8782	2,5	391022	14,11
80-84	73813	0,19562	0,043366	14439	2,5	332968	10,49
85-89	59374	0,356371	0,086728	21159	2,5	243972	7,44
90-94	38215	0,557927	0,154757	21321	2,5	137771	5,17
95-99	16894	0,77485	0,252981	13090	2,5	51743	3,54
100+	3804	1	0,471096	3804	5	8074	2,12

TAVOLA MORTALITA GIUGNO 2021							
CL.ETA	l_x	q_x	m_x	d_x	α	L_x	e_x
0	100000	0,001556	0,001559	156	0,05	99852	84,46
1-4	99844	0,000457	0,000114	46	1,64	399270	83,59
5-9	99799	0	0	0	2,5	498994	79,63
10-14	99799	0,000244	4,88E-05	24	2,5	498933	74,63
15-19	99774	0,001138	0,000228	114	2,5	498588	69,65
20-24	99661	0,001592	0,000319	159	2,5	497908	64,72
25-29	99502	0,001661	0,000332	165	2,5	497098	59,82
30-34	99337	0,001641	0,000329	163	2,5	496277	54,92
35-39	99174	0,002696	0,00054	267	2,5	495201	50,00
40-44	98907	0,004429	0,000888	438	2,5	493438	45,13
45-49	98469	0,006884	0,001382	678	2,5	490648	40,32
50-54	97791	0,009974	0,002005	975	2,5	486515	35,58
55-59	96815	0,017025	0,003434	1648	2,5	479956	30,92
60-64	95167	0,022972	0,004648	2186	2,5	470370	26,41
65-69	92981	0,040463	0,00826	3762	2,5	455498	21,97
70-74	89218	0,067272	0,013923	6002	2,5	431088	17,79
75-79	83217	0,118085	0,025099	9827	2,5	391516	13,90
80-84	73390	0,200838	0,044651	14739	2,5	330101	10,42
85-89	58650	0,348855	0,084512	20460	2,5	242101	7,41
90-94	38190	0,569047	0,159068	21732	2,5	136620	5,04
95-99	16458	0,807723	0,270985	13294	2,5	49056	3,40
100+	3164	1	0,454617	3164	5	6961	2,20

TAVOLA MORTALITA LUGLIO 2020							
CL.ETA	l_x	q_x	m_x	d_x	α	L_x	e_x
0	100000	0,001156	0,001158	116	0,05	99890	84,36
1-4	99884	0,000149	3,72E-05	15	1,64	399502	83,46
5-9	99870	0,000523	0,000105	52	2,5	499217	79,47
10-14	99817	0,000614	0,000123	61	2,5	498933	74,51
15-19	99756	0,001139	0,000228	114	2,5	498496	69,55
20-24	99642	0,001501	0,0003	150	2,5	497838	64,63
25-29	99493	0,002601	0,000521	259	2,5	496817	59,72
30-34	99234	0,001739	0,000348	173	2,5	495739	54,87
35-39	99062	0,002836	0,000568	281	2,5	494605	49,96
40-44	98781	0,003982	0,000798	393	2,5	492920	45,10
45-49	98387	0,006754	0,001355	665	2,5	490275	40,27
50-54	97723	0,01016	0,002042	993	2,5	486131	35,53
55-59	96730	0,01489	0,003	1440	2,5	480048	30,87
60-64	95290	0,025316	0,005128	2412	2,5	470417	26,29
65-69	92877	0,041711	0,00852	3874	2,5	454701	21,91
70-74	89003	0,074133	0,015397	6598	2,5	428521	17,76
75-79	82405	0,11181	0,023686	9214	2,5	388991	13,98
80-84	73191	0,204325	0,045515	14955	2,5	328570	10,42
85-89	58237	0,349822	0,084796	20372	2,5	240252	7,46
90-94	37864	0,559482	0,155356	21184	2,5	136360	5,13
95-99	16680	0,803971	0,26888	13410	2,5	49874	3,46
100+	3270	1	0,41415	3270	5	7895	2,41

TAVOLA MORTALITA LUGLIO 2021							
CL.ETA	l_x	q_x	m_x	d_x	α	L_x	e_x
0	100000	0,002764	0,002771	276	0,05	99737	84,08
1-4	99724	0,000305	7,61E-05	30	1,64	398823	83,31
5-9	99693	0,0004	8E-05	40	2,5	498367	79,34
10-14	99653	0,000731	0,000146	73	2,5	498085	74,37
15-19	99581	0,001138	0,000228	113	2,5	497619	69,42
20-24	99467	0,001837	0,000368	183	2,5	496879	64,50
25-29	99284	0,001187	0,000237	118	2,5	496128	59,61
30-34	99167	0,001532	0,000307	152	2,5	495454	54,68
35-39	99015	0,001698	0,00034	168	2,5	494653	49,76
40-44	98847	0,004082	0,000818	403	2,5	493224	44,84
45-49	98443	0,0063	0,001264	620	2,5	490665	40,02
50-54	97823	0,011116	0,002236	1087	2,5	486396	35,25
55-59	96736	0,016569	0,003341	1603	2,5	479671	30,62
60-64	95133	0,029295	0,005946	2787	2,5	468696	26,09
65-69	92346	0,043247	0,008841	3994	2,5	451745	21,81
70-74	88352	0,069853	0,014476	6172	2,5	426332	17,68
75-79	82180	0,11796	0,025071	9694	2,5	386667	13,82
80-84	72486	0,199453	0,044309	14458	2,5	326288	10,33
85-89	58029	0,362372	0,088512	21028	2,5	237574	7,29
90-94	37001	0,581279	0,163888	21508	2,5	131234	5,00
95-99	15493	0,786256	0,259117	12181	2,5	47011	3,48
100+	3312	1	0,478295	3312	5	6924	2,09

TAVOLA MORTALITA AGOSTO 2020							
CL.ETA	l_x	q_x	m_x	d_x	α	L_x	e_x
0	100000	0,003626	0,003638	363	0,05	99656	83,97
1-4	99637	0,000149	3,72E-05	15	1,64	398515	83,27
5-9	99623	0,000131	2,62E-05	13	2,5	498080	79,28
10-14	99610	0,000736	0,000147	73	2,5	497865	74,29
15-19	99536	0,000886	0,000177	88	2,5	497461	69,35
20-24	99448	0,002001	0,000401	199	2,5	496743	64,41
25-29	99249	0,000828	0,000166	82	2,5	496040	59,53
30-34	99167	0,002174	0,000435	216	2,5	495295	54,58
35-39	98951	0,002738	0,000548	271	2,5	494079	49,69
40-44	98680	0,003734	0,000748	368	2,5	492481	44,82
45-49	98312	0,007406	0,001487	728	2,5	489739	39,98
50-54	97584	0,012349	0,002485	1205	2,5	484906	35,26
55-59	96379	0,016147	0,003256	1556	2,5	478003	30,67
60-64	94823	0,028203	0,005721	2674	2,5	467427	26,13
65-69	92148	0,044062	0,009011	4060	2,5	450591	21,82
70-74	88088	0,068413	0,014167	6026	2,5	425374	17,71
75-79	82062	0,109668	0,023206	9000	2,5	387809	13,82
80-84	73062	0,205471	0,045799	15012	2,5	327780	10,22
85-89	58050	0,371916	0,091375	21590	2,5	236275	7,21
90-94	36460	0,577582	0,162423	21059	2,5	129654	5,00
95-99	15401	0,809795	0,272153	12472	2,5	45827	3,43
100+	2929	1	0,419327	2929	5	6986	2,38

TAVOLA MORTALITA AGOSTO 2021							
CL.ETA	l_x	q_x	m_x	d_x	α	L_x	e_x
0	100000	0,002764	0,002771	276	0,05	99737	83,89
1-4	99724	0,000457	0,000114	46	1,64	398787	83,12
5-9	99678	0,0004	8E-05	40	2,5	498291	79,16
10-14	99638	0,000487	9,75E-05	49	2,5	498070	74,19
15-19	99590	0,002023	0,000405	201	2,5	497445	69,23
20-24	99388	0,001103	0,000221	110	2,5	496667	64,36
25-29	99279	0,001542	0,000309	153	2,5	496010	59,43
30-34	99126	0,001532	0,000307	152	2,5	495248	54,52
35-39	98974	0,002995	0,0006	296	2,5	494127	49,60
40-44	98677	0,004169	0,000835	411	2,5	492358	44,74
45-49	98266	0,004912	0,000985	483	2,5	490123	39,92
50-54	97783	0,010331	0,002077	1010	2,5	486391	35,10
55-59	96773	0,015884	0,003202	1537	2,5	480022	30,44
60-64	95236	0,027833	0,005645	2651	2,5	469553	25,89
65-69	92585	0,045098	0,009228	4175	2,5	452488	21,56
70-74	88410	0,074896	0,015562	6622	2,5	425495	17,46
75-79	81788	0,114701	0,024336	9381	2,5	385488	13,67
80-84	72407	0,208355	0,046517	15086	2,5	324320	10,12
85-89	57321	0,365893	0,089564	20973	2,5	234170	7,13
90-94	36347	0,603072	0,172685	21920	2,5	126937	4,80
95-99	14427	0,832672	0,285326	12013	2,5	42104	3,28
100+	2414	1	0,459353	2414	5	5255	2,18

TAVOLA MORTALITA SETTEMBRE 2020							
CL.ETA	l_x	q_x	m_x	d_x	α	L_x	e_x
0	100000	0,002968	0,002977	297	0,05	99718	84,48
1-4	99703	0,000149	3,72E-05	15	1,64	398778	83,74
5-9	99688	0,000131	2,62E-05	13	2,5	498409	79,75
10-14	99675	0,000614	0,000123	61	2,5	498224	74,76
15-19	99614	0,000759	0,000152	76	2,5	497882	69,80
20-24	99539	0,001876	0,000376	187	2,5	497226	64,85
25-29	99352	0,000946	0,000189	94	2,5	496524	59,97
30-34	99258	0,001739	0,000348	173	2,5	495857	55,02
35-39	99085	0,001761	0,000352	174	2,5	494989	50,12
40-44	98911	0,004231	0,000848	418	2,5	493507	45,20
45-49	98492	0,007189	0,001443	708	2,5	490691	40,38
50-54	97784	0,010302	0,002071	1007	2,5	486402	35,66
55-59	96777	0,017402	0,003511	1684	2,5	479674	31,00
60-64	95093	0,025596	0,005186	2434	2,5	469378	26,51
65-69	92659	0,042324	0,008648	3922	2,5	453489	22,14
70-74	88737	0,070256	0,014563	6234	2,5	428099	18,00
75-79	82503	0,109668	0,023206	9048	2,5	389894	14,18
80-84	73455	0,194204	0,043018	14265	2,5	331611	10,61
85-89	59190	0,339088	0,081663	20070	2,5	245771	7,57
90-94	39119	0,556992	0,154397	21789	2,5	141123	5,17
95-99	17330	0,773092	0,252046	13398	2,5	53156	3,53
100+	3932	1	0,491803	3932	5	7996	2,03

TAVOLA MORTALITA SETTEMBRE 2021							
CL.ETA	l_x	q_x	m_x	d_x	α	L_x	e_x
0	100000	0,002247	0,002251	225	0,05	99787	84,62
1-4	99775	0,000152	3,81E-05	15	1,64	399066	83,81
5-9	99760	0,000267	5,33E-05	27	2,5	498734	79,82
10-14	99734	0,000244	4,88E-05	24	2,5	498607	74,84
15-19	99709	0,000633	0,000127	63	2,5	498389	69,86
20-24	99646	0,00098	0,000196	98	2,5	497987	64,90
25-29	99549	0,001661	0,000332	165	2,5	497329	59,96
30-34	99383	0,000766	0,000153	76	2,5	496726	55,06
35-39	99307	0,001998	0,0004	198	2,5	496039	50,10
40-44	99109	0,003822	0,000766	379	2,5	494596	45,19
45-49	98730	0,005935	0,001191	586	2,5	492184	40,36
50-54	98144	0,010117	0,002034	993	2,5	488237	35,58
55-59	97151	0,014665	0,002955	1425	2,5	482193	30,92
60-64	95726	0,025268	0,005118	2419	2,5	472584	26,34
65-69	93307	0,041598	0,008496	3881	2,5	456834	21,96
70-74	89426	0,064086	0,013242	5731	2,5	432803	17,81
75-79	83695	0,118961	0,025297	9956	2,5	393584	13,85
80-84	73739	0,204103	0,04546	15050	2,5	331068	10,39
85-89	58688	0,34706	0,083986	20368	2,5	242521	7,41
90-94	38320	0,579762	0,163286	22216	2,5	136059	5,02
95-99	16104	0,805964	0,269996	12979	2,5	48071	3,50
100+	3125	1	0,378848	3125	5	8248	2,64

TAVOLA MORTALITA OTTOBRE 2020							
CL.ETA	l_x	q_x	m_x	d_x	α	L_x	e_x
0	100000	0,00231	0,002315	231	0,05	99781	82,64
1-4	99769	0,000743	0,000186	74	1,64	398901	81,83
5-9	99695	0	0	0	2,5	498474	77,89
10-14	99695	0,000736	0,000147	73	2,5	498291	72,89
15-19	99621	0,000886	0,000177	88	2,5	497887	67,94
20-24	99533	0,001876	0,000376	187	2,5	497199	63,00
25-29	99346	0,001065	0,000213	106	2,5	496468	58,12
30-34	99241	0,001739	0,000348	173	2,5	495772	53,17
35-39	99068	0,002152	0,000431	213	2,5	494807	48,26
40-44	98855	0,004479	0,000898	443	2,5	493168	43,36
45-49	98412	0,005813	0,001166	572	2,5	490630	38,55
50-54	97840	0,012913	0,002599	1263	2,5	486042	33,76
55-59	96577	0,017872	0,003607	1726	2,5	478568	29,17
60-64	94851	0,029225	0,005932	2772	2,5	467323	24,65
65-69	92079	0,04651	0,009523	4283	2,5	449686	20,32
70-74	87796	0,083759	0,017484	7354	2,5	420596	16,19
75-79	80442	0,138877	0,029848	11172	2,5	374283	12,44
80-84	69271	0,239302	0,054365	16577	2,5	304912	9,04
85-89	52694	0,47851	0,106987	25215	2,5	200434	6,10
90-94	27479	0,650852	0,192967	17885	2,5	92685	4,40
95-99	9594	0,902207	0,328735	8656	2,5	26332	2,94
100+	938	1	0,507334	938	5	1849	1,97

TAVOLA MORTALITA OTTOBRE 2021							
CL.ETA	l_x	q_x	m_x	d_x	α	L_x	e_x
0	100000	0,002764	0,002771	276	0,05	99737	83,80
1-4	99724	0,000305	7,61E-05	30	1,64	398823	83,03
5-9	99693	0,000267	5,33E-05	27	2,5	498400	79,06
10-14	99667	0,000609	0,000122	61	2,5	498182	74,08
15-19	99606	0,001265	0,000253	126	2,5	497715	69,12
20-24	99480	0,000858	0,000172	85	2,5	497187	64,20
25-29	99395	0,001779	0,000356	177	2,5	496531	59,26
30-34	99218	0,002297	0,00046	228	2,5	495519	54,36
35-39	98990	0,001898	0,00038	188	2,5	494480	49,48
40-44	98802	0,002868	0,000574	283	2,5	493302	44,57
45-49	98519	0,005862	0,001176	578	2,5	491150	39,69
50-54	97941	0,010045	0,002019	984	2,5	487246	34,91
55-59	96957	0,015808	0,003187	1533	2,5	480955	30,24
60-64	95425	0,025726	0,005212	2455	2,5	470986	25,68
65-69	92970	0,043453	0,008884	4040	2,5	454749	21,29
70-74	88930	0,070745	0,014668	6291	2,5	428921	17,15
75-79	82639	0,126679	0,027049	10469	2,5	387021	13,26
80-84	72170	0,219144	0,049222	15816	2,5	321311	9,82
85-89	56354	0,383615	0,094932	21618	2,5	227726	6,88
90-94	34736	0,612995	0,176782	21293	2,5	120447	4,60
95-99	13443	0,907556	0,332303	12200	2,5	36714	2,93
100+	1243	1	0,454617	1243	5	2734	2,20

TAVOLA MORTALITA NOVEMBRE 2020							
CL.ETA	l_x	q_x	m_x	d_x	α	L_x	e_x
0	100000	0,001816	0,001819	182	0,05	99827	80,08
1-4	99818	0,000594	0,000149	59	1,64	399134	79,23
5-9	99759	0,000261	5,23E-05	26	2,5	498730	75,27
10-14	99733	0,000614	0,000123	61	2,5	498512	70,29
15-19	99672	0,000759	0,000152	76	2,5	498170	65,33
20-24	99596	0,001626	0,000326	162	2,5	497576	60,38
25-29	99434	0,001183	0,000237	118	2,5	496877	55,47
30-34	99317	0,001631	0,000326	162	2,5	496178	50,54
35-39	99155	0,002738	0,000548	271	2,5	495094	45,62
40-44	98883	0,005306	0,001064	525	2,5	493104	40,73
45-49	98358	0,006972	0,001399	686	2,5	490078	35,94
50-54	97673	0,013477	0,002714	1316	2,5	485072	31,17
55-59	96356	0,021159	0,004277	2039	2,5	476685	26,56
60-64	94318	0,03709	0,007558	3498	2,5	462842	22,08
65-69	90819	0,064673	0,013367	5874	2,5	439413	17,84
70-74	84946	0,123255	0,02627	10470	2,5	398554	13,90
75-79	74476	0,196837	0,043665	14660	2,5	335730	10,50
80-84	59816	0,35221	0,085499	21068	2,5	246411	7,46
85-89	38748	0,553997	0,153249	21466	2,5	140075	5,16
90-94	17282	0,806159	0,270106	13932	2,5	51580	3,47
95-99	3350	0,99867	0,431143	3345	2,5	8386	2,51
100+	4	1	0,641933	4	5	7	1,56

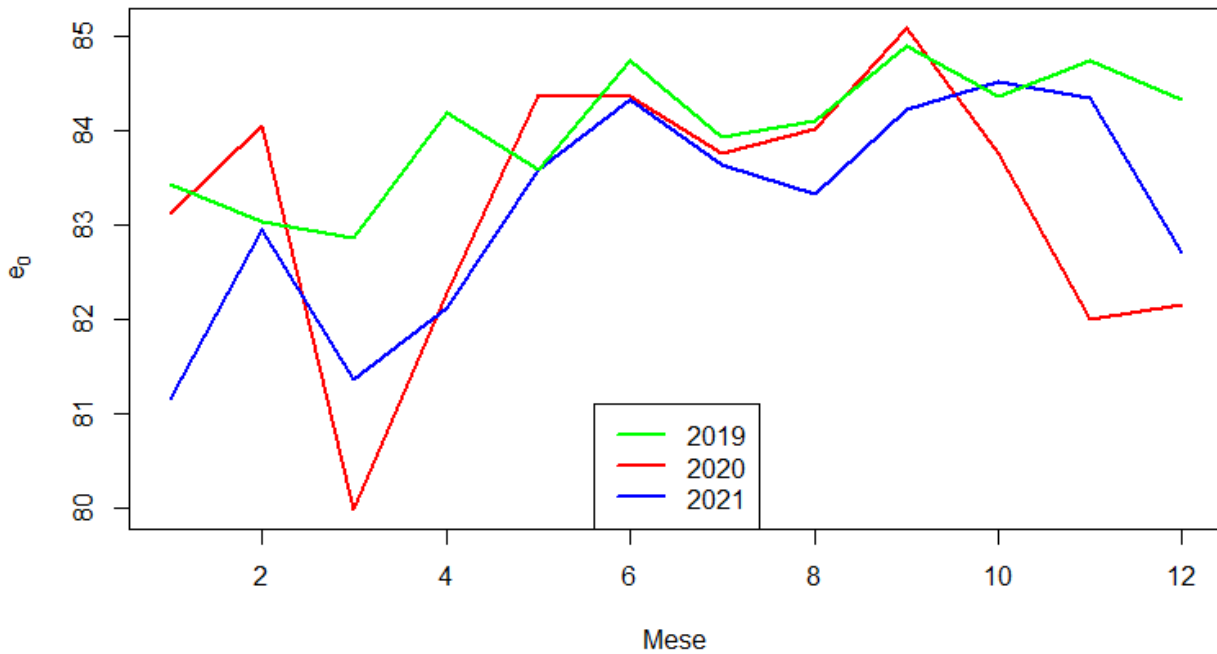
TAVOLA MORTALITA NOVEMBRE 2021							
CL.ETA	l_x	q_x	m_x	d_x	α	L_x	e_x
0	100000	0,002936	0,002944	294	0,05	99721	83,70
1-4	99706	0,001217	0,000305	121	1,64	398539	82,94
5-9	99585	0,000267	5,33E-05	27	2,5	497859	79,04
10-14	99558	0,000244	4,88E-05	24	2,5	497732	74,06
15-19	99534	0,001138	0,000228	113	2,5	497388	69,08
20-24	99421	0,000613	0,000123	61	2,5	496952	64,16
25-29	99360	0,001424	0,000285	141	2,5	496446	59,19
30-34	99219	0,001422	0,000285	141	2,5	495740	54,27
35-39	99077	0,002397	0,00048	237	2,5	494793	49,35
40-44	98840	0,003822	0,000766	378	2,5	493255	44,46
45-49	98462	0,006154	0,001235	606	2,5	490796	39,62
50-54	97856	0,010545	0,00212	1032	2,5	486701	34,85
55-59	96824	0,015503	0,003125	1501	2,5	480369	30,20
60-64	95323	0,025726	0,005212	2452	2,5	470485	25,63
65-69	92871	0,043453	0,008884	4036	2,5	454266	21,24
70-74	88835	0,068564	0,0142	6091	2,5	428950	17,09
75-79	82745	0,128661	0,027501	10646	2,5	387108	13,17
80-84	72099	0,214696	0,048103	15479	2,5	321795	9,74
85-89	56619	0,386531	0,095826	21885	2,5	228384	6,72
90-94	34734	0,648847	0,192087	22537	2,5	117328	4,39
95-99	12197	0,913426	0,336259	11141	2,5	33132	2,87
100+	1056	1	0,563536	1056	5	1874	1,77

TAVOLA MORTALITA DICEMBRE 2020							
CL.ETA	l_x	q_x	m_x	d_x	α	L_x	e_x
0	100000	0,001486	0,001488	149	0,05	99859	81,52
1-4	99851	0,000149	3,72E-05	15	1,64	399370	80,64
5-9	99837	0,000131	2,62E-05	13	2,5	499150	76,66
10-14	99823	0,000368	7,37E-05	37	2,5	499025	71,67
15-19	99787	0,00038	7,59E-05	38	2,5	498839	66,69
20-24	99749	0,000751	0,00015	75	2,5	498557	61,72
25-29	99674	0,001538	0,000308	153	2,5	497987	56,76
30-34	99521	0,001522	0,000305	151	2,5	497225	51,84
35-39	99369	0,00225	0,00045	224	2,5	496287	46,92
40-44	99146	0,003486	0,000698	346	2,5	494864	42,02
45-49	98800	0,00755	0,001516	746	2,5	492135	37,16
50-54	98054	0,010938	0,0022	1072	2,5	487589	32,42
55-59	96982	0,018812	0,003798	1824	2,5	480347	27,75
60-64	95157	0,038472	0,007845	3661	2,5	466634	23,24
65-69	91496	0,059963	0,012363	5486	2,5	443766	19,07
70-74	86010	0,101241	0,021328	8708	2,5	408280	15,12
75-79	77302	0,161691	0,035183	12499	2,5	355263	11,54
80-84	64803	0,288937	0,067546	18724	2,5	277205	8,29
85-89	46079	0,493869	0,131162	22757	2,5	173503	5,64
90-94	23322	0,760748	0,245551	17742	2,5	72255	3,70
95-99	5580	0,990917	0,392799	5529	2,5	14076	2,53
100+	51	1	0,766178	51	5	66	1,31

TAVOLA MORTALITA DICEMBRE 2021							
CL.ETA	l_x	q_x	m_x	d_x	α	L_x	e_x
0	100000	0,001729	0,001732	173	0,05	99836	82,39
1-4	99827	0,000609	0,000152	61	1,64	399165	81,53
5-9	99766	0,000133	2,67E-05	13	2,5	498798	77,58
10-14	99753	0,000244	4,88E-05	24	2,5	498704	72,59
15-19	99729	0,000885	0,000177	88	2,5	498423	67,61
20-24	99640	0,000735	0,000147	73	2,5	498019	62,66
25-29	99567	0,001424	0,000285	142	2,5	497481	57,71
30-34	99425	0,001969	0,000394	196	2,5	496637	52,79
35-39	99230	0,002896	0,00058	287	2,5	495430	47,89
40-44	98942	0,003735	0,000748	370	2,5	493787	43,02
45-49	98573	0,007905	0,001587	779	2,5	490915	38,17
50-54	97793	0,01083	0,002178	1059	2,5	486319	33,45
55-59	96734	0,018469	0,003728	1787	2,5	479205	28,79
60-64	94948	0,035306	0,007188	3352	2,5	466358	24,29
65-69	91596	0,049097	0,010067	4497	2,5	446735	20,09
70-74	87098	0,082069	0,017116	7148	2,5	417622	15,99
75-79	79950	0,154528	0,033493	12355	2,5	368865	12,20
80-84	67596	0,245737	0,056032	16611	2,5	296452	8,97
85-89	50985	0,449238	0,115875	22904	2,5	197664	6,08
90-94	28081	0,706753	0,218598	19846	2,5	90788	4,00
95-99	8235	0,970145	0,376808	7989	2,5	21201	2,63
100+	246	1	0,530387	246	5	464	1,89

Marche

Speranze di vita alla nascita mensili



MARCHE

I numeri riferiti alle prime dosi contengono anche il vaccino monodose Johnson&Johnson. Le persone con **pregressa infezione** sono entrate in contatto con il virus in passato sviluppando anticorpi. Per questo ricevono solo una dose e sono considerati vaccinati

Tutte le dosi ▾

Prima dose Seconda dose Pregressa infezione Terza dose Quarta dose

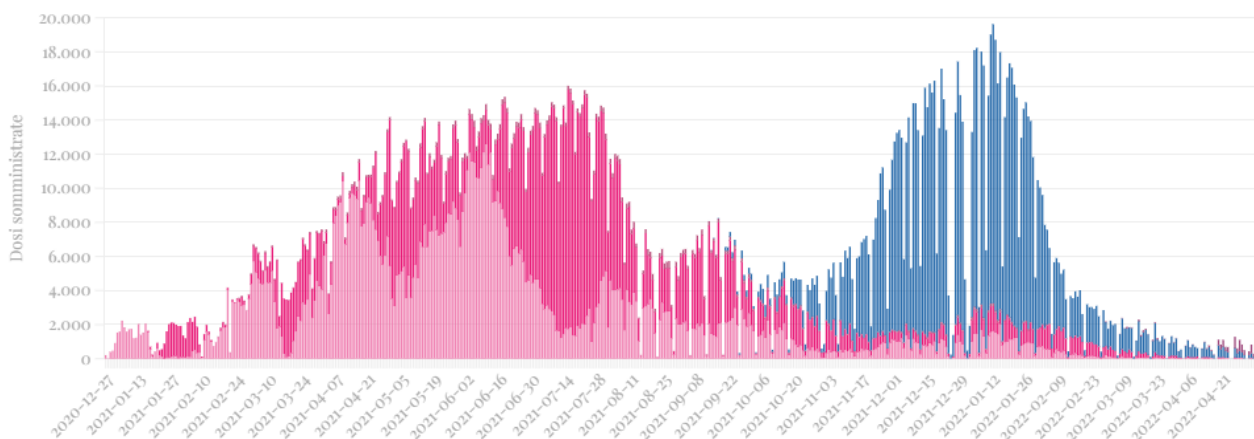


TAVOLA MORTALITA GENNAIO 2020							
CL.ETA	l_x	q_x	m_x	d_x	α	L_x	e_x
0	100000	0,004986	0,005009	499	0,05	99526	83,13
1-4	99501	0	0	0	1,64	398006	82,54
5-9	99501	0,000929	0,000186	92	2,5	497276	78,54
10-14	99409	0	0	0	2,5	497045	73,61
15-19	99409	0,000871	0,000174	87	2,5	496829	68,61
20-24	99322	0,0025	0,000501	248	2,5	495992	63,67
25-29	99074	0,002403	0,000481	238	2,5	494776	58,82
30-34	98836	0,002285	0,000458	226	2,5	493616	53,96
35-39	98610	0,001367	0,000274	135	2,5	492714	49,08
40-44	98475	0,004502	0,000903	443	2,5	491269	44,14
45-49	98032	0,005574	0,001118	546	2,5	488794	39,33
50-54	97486	0,013788	0,002777	1344	2,5	484068	34,53
55-59	96142	0,018067	0,003646	1737	2,5	476365	29,98
60-64	94405	0,020489	0,00414	1934	2,5	467187	25,49
65-69	92470	0,041008	0,008373	3792	2,5	452872	20,97
70-74	88678	0,074802	0,015542	6633	2,5	426808	16,76
75-79	82045	0,117401	0,024944	9632	2,5	386145	12,91
80-84	72413	0,228687	0,051642	16560	2,5	320665	9,30
85-89	55853	0,420242	0,106407	23472	2,5	220585	6,31
90-94	32381	0,684954	0,208344	22180	2,5	106457	4,08
95-99	10202	0,999808	0,399847	10200	2,5	25509	2,50
100+	2	1	0,644295	2	5	3	1,55

TAVOLA MORTALITA GENNAIO 2021							
CL.ETA	l_x	q_x	m_x	d_x	α	L_x	e_x
0	100000	0,00253	0,002536	253	0,05	99760	81,15
1-4	99747	0	0	0	1,64	398988	80,36
5-9	99747	0,002862	0,000573	285	2,5	498021	76,36
10-14	99461	0	0	0	2,5	497307	71,57
15-19	99461	0,000874	0,000175	87	2,5	497090	66,57
20-24	99375	0,00083	0,000166	83	2,5	496666	61,62
25-29	99292	0,001643	0,000329	163	2,5	496052	56,67
30-34	99129	0,000777	0,000156	77	2,5	495452	51,76
35-39	99052	0,003527	0,000707	349	2,5	494385	46,80
40-44	98702	0,003536	0,000708	349	2,5	492640	41,96
45-49	98353	0,006636	0,001332	653	2,5	490135	37,10
50-54	97701	0,009987	0,002007	976	2,5	486064	32,33
55-59	96725	0,02391	0,00484	2313	2,5	477843	27,63
60-64	94412	0,039545	0,008068	3733	2,5	462728	23,24
65-69	90679	0,05123	0,010515	4645	2,5	441781	19,10
70-74	86033	0,093186	0,019548	8017	2,5	410124	14,99
75-79	78016	0,190884	0,042205	14892	2,5	352851	11,28
80-84	63124	0,28248	0,065788	17831	2,5	271043	8,35
85-89	45293	0,478887	0,125931	21690	2,5	172239	5,65
90-94	23603	0,790437	0,261396	18656	2,5	71373	3,55
95-99	4946	0,99867	0,419214	4940	2,5	12382	2,51
100+	7	1	0,662983	7	5	10	1,51

TAVOLA MORTALITA FEBBRAIO 2020							
CL.ETA	l_x	q_x	m_x	d_x	α	L_x	e_x
0	100000	0,001251	0,001252	125	0,05	99881	84,06
1-4	99875	0,001088	0,000272	109	1,64	399243	83,16
5-9	99766	0	0	0	2,5	498831	79,25
10-14	99766	0	0	0	2,5	498831	74,25
15-19	99766	0,000871	0,000174	87	2,5	498614	69,25
20-24	99679	0	0	0	2,5	498397	64,31
25-29	99679	0,002403	0,000481	240	2,5	497798	59,31
30-34	99440	0,003805	0,000763	378	2,5	496253	54,45
35-39	99061	0,002733	0,000547	271	2,5	494631	49,64
40-44	98791	0,005064	0,001015	500	2,5	492703	44,77
45-49	98290	0,006079	0,001219	598	2,5	489959	39,99
50-54	97693	0,01183	0,00238	1156	2,5	485576	35,22
55-59	96537	0,011909	0,002396	1150	2,5	479812	30,61
60-64	95388	0,024536	0,004968	2340	2,5	471087	25,95
65-69	93047	0,041008	0,008373	3816	2,5	455697	21,54
70-74	89232	0,06174	0,012741	5509	2,5	432385	17,35
75-79	83722	0,112849	0,023919	9448	2,5	394992	13,33
80-84	74274	0,212072	0,047445	15751	2,5	331993	9,71
85-89	58523	0,40133	0,100416	23487	2,5	233897	6,65
90-94	35036	0,659674	0,19687	23112	2,5	117399	4,43
95-99	11924	0,839813	0,289544	10014	2,5	34584	3,16
100+	1910	1	0,61745	1910	5	3093	1,62

TAVOLA MORTALITA FEBBRAIO 2021							
CL.ETA	l_x	q_x	m_x	d_x	α	L_x	e_x
0	100000	0	0	0	0,05	100000	82,95
1-4	100000	0	0	0	1,64	400000	81,95
5-9	100000	0	0	0	2,5	500000	77,95
10-14	100000	0	0	0	2,5	500000	72,95
15-19	100000	0,000874	0,000175	87	2,5	499781	67,95
20-24	99913	0,00083	0,000166	83	2,5	499355	63,00
25-29	99830	0	0	0	2,5	499148	58,05
30-34	99830	0,003106	0,000622	310	2,5	498373	53,05
35-39	99520	0,001412	0,000283	141	2,5	497246	48,21
40-44	99379	0,004124	0,000826	410	2,5	495870	43,28
45-49	98969	0,006636	0,001332	657	2,5	493204	38,45
50-54	98312	0,011972	0,002409	1177	2,5	488619	33,69
55-59	97135	0,021897	0,004428	2127	2,5	480359	29,06
60-64	95008	0,028244	0,00573	2683	2,5	468333	24,66
65-69	92325	0,05123	0,010515	4730	2,5	449800	20,30
70-74	87595	0,083886	0,017512	7348	2,5	419606	16,26
75-79	80247	0,144757	0,03121	11616	2,5	372195	12,52
80-84	68631	0,238369	0,054125	16359	2,5	302255	9,22
85-89	52271	0,428022	0,108913	22373	2,5	205423	6,32
90-94	29898	0,685839	0,208754	20505	2,5	98227	4,19
95-99	9393	0,918147	0,339472	8624	2,5	25404	2,87
100+	769	1	0,508287	769	5	1513	1,97

TAVOLA MORTALITA MARZO 2020							
CL.ETA	l_x	q_x	m_x	d_x	α	L_x	e_x
0	100000	0,002499	0,002505	250	0,05	99763	79,98
1-4	99750	0	0	0	1,64	399000	79,18
5-9	99750	0,000929	0,000186	93	2,5	498519	75,18
10-14	99657	0	0	0	2,5	498287	70,25
15-19	99657	0,000871	0,000174	87	2,5	498070	65,25
20-24	99571	0,000834	0,000167	83	2,5	497646	60,30
25-29	99488	0,003203	0,000642	319	2,5	496642	55,35
30-34	99169	0,002285	0,000458	227	2,5	495279	50,52
35-39	98942	0,003415	0,000684	338	2,5	493867	45,63
40-44	98605	0,005625	0,001128	555	2,5	491636	40,78
45-49	98050	0,006584	0,001321	646	2,5	488636	35,99
50-54	97404	0,01183	0,00238	1152	2,5	484141	31,22
55-59	96252	0,027231	0,005521	2621	2,5	474708	26,56
60-64	93631	0,033154	0,006743	3104	2,5	460395	22,23
65-69	90527	0,073109	0,015177	6618	2,5	436088	17,91
70-74	83908	0,110456	0,023383	9268	2,5	396372	14,13
75-79	74640	0,205427	0,045788	15333	2,5	334869	10,57
80-84	59307	0,333713	0,080109	19792	2,5	247057	7,66
85-89	39516	0,544086	0,149483	21500	2,5	143828	5,24
90-94	18016	0,801544	0,267526	14440	2,5	53978	3,51
95-99	3575	0,982265	0,386059	3512	2,5	9097	2,57
100+	63	1	0,778523	63	5	81	1,28

TAVOLA MORTALITA MARZO 2021							
CL.ETA	l_x	q_x	m_x	d_x	α	L_x	e_x
0	100000	0,001267	0,001268	127	0,05	99880	81,35
1-4	99873	0,001134	0,000284	113	1,64	399226	80,45
5-9	99760	0	0	0	2,5	498801	76,54
10-14	99760	0,000867	0,000174	87	2,5	498584	71,54
15-19	99674	0	0	0	2,5	498368	66,60
20-24	99674	0,003318	0,000665	331	2,5	497541	61,60
25-29	99343	0,002463	0,000493	245	2,5	496103	56,80
30-34	99098	0,00233	0,000467	231	2,5	494914	51,93
35-39	98867	0,001412	0,000283	140	2,5	493987	47,05
40-44	98728	0,00118	0,000236	116	2,5	493347	42,11
45-49	98611	0,009684	0,001946	955	2,5	490668	37,16
50-54	97656	0,016919	0,003413	1652	2,5	484150	32,50
55-59	96004	0,025416	0,005149	2440	2,5	473920	28,01
60-64	93564	0,035604	0,00725	3331	2,5	459491	23,68
65-69	90233	0,059927	0,012356	5407	2,5	437645	19,46
70-74	84825	0,081391	0,016969	6904	2,5	406866	15,54
75-79	77921	0,150082	0,032452	11695	2,5	360370	11,70
80-84	66227	0,287839	0,067246	19063	2,5	283477	8,32
85-89	47164	0,482161	0,127065	22741	2,5	178969	5,67
90-94	24423	0,780395	0,25595	19060	2,5	74467	3,63
95-99	5364	0,965937	0,373647	5181	2,5	13866	2,65
100+	183	1	0,530387	183	5	344	1,89

TAVOLA MORTALITA APRILE 2020							
CL.ETA	l_x	q_x	m_x	d_x	α	L_x	e_x
0	100000	0,001251	0,001252	125	0,05	99881	82,28
1-4	99875	0	0	0	1,64	399500	81,38
5-9	99875	0	0	0	2,5	499375	77,38
10-14	99875	0	0	0	2,5	499375	72,38
15-19	99875	0,000871	0,000174	87	2,5	499157	67,38
20-24	99788	0	0	0	2,5	498940	62,44
25-29	99788	0,003203	0,000642	320	2,5	498141	57,44
30-34	99468	0,001524	0,000305	152	2,5	496963	52,61
35-39	99317	0,00205	0,00041	204	2,5	496075	47,69
40-44	99113	0,005064	0,001015	502	2,5	494311	42,78
45-49	98611	0,006584	0,001321	649	2,5	491433	37,99
50-54	97962	0,008885	0,001785	870	2,5	487634	33,22
55-59	97092	0,02215	0,00448	2151	2,5	480081	28,50
60-64	94941	0,03658	0,007452	3473	2,5	466022	24,09
65-69	91468	0,042263	0,008635	3866	2,5	447676	19,91
70-74	87602	0,087049	0,018202	7626	2,5	418948	15,68
75-79	79977	0,147931	0,031949	11831	2,5	370306	11,93
80-84	68146	0,26445	0,060949	18021	2,5	295675	8,57
85-89	50125	0,471059	0,123238	23612	2,5	191594	5,75
90-94	26513	0,770397	0,250616	20425	2,5	81501	3,65
95-99	6087	0,99867	0,425124	6079	2,5	15239	2,51
100+	8	1	0,61745	8	5	13	1,62

TAVOLA MORTALITA APRILE 2021							
CL.ETA	l_x	q_x	m_x	d_x	α	L_x	e_x
0	100000	0,00253	0,002536	253	0,05	99760	82,12
1-4	99747	0,001134	0,000284	113	1,64	398721	81,33
5-9	99634	0	0	0	2,5	498169	77,42
10-14	99634	0,001734	0,000347	173	2,5	497738	72,42
15-19	99461	0,000874	0,000175	87	2,5	497088	67,54
20-24	99374	0,00083	0,000166	83	2,5	496665	62,60
25-29	99292	0,004102	0,000822	407	2,5	495440	57,65
30-34	98884	0,001554	0,000311	154	2,5	494037	52,87
35-39	98731	0,001412	0,000283	139	2,5	493305	47,95
40-44	98591	0,003536	0,000708	349	2,5	492084	43,02
45-49	98243	0,008161	0,001639	802	2,5	489209	38,16
50-54	97441	0,011972	0,002409	1167	2,5	484288	33,45
55-59	96274	0,01887	0,00381	1817	2,5	476829	28,83
60-64	94458	0,031648	0,006431	2989	2,5	464814	24,33
65-69	91468	0,05807	0,011961	5312	2,5	444062	20,05
70-74	86157	0,088857	0,018598	7656	2,5	411644	16,13
75-79	78501	0,16811	0,036708	13197	2,5	359513	12,46
80-84	65304	0,219073	0,049204	14306	2,5	290755	9,47
85-89	50998	0,422748	0,107211	21559	2,5	201091	6,43
90-94	29439	0,675306	0,203913	19880	2,5	97493	4,31
95-99	9559	0,86205	0,303019	8240	2,5	27193	3,06
100+	1319	1	0,640884	1319	5	2057	1,56

TAVOLA MORTALITA MAGGIO 2020							
CL.ETA	l_x	q_x	m_x	d_x	α	L_x	e_x
0	100000	0,001251	0,001252	125	0,05	99881	84,38
1-4	99875	0	0	0	1,64	399500	83,48
5-9	99875	0	0	0	2,5	499375	79,48
10-14	99875	0	0	0	2,5	499375	74,48
15-19	99875	0,001741	0,000349	174	2,5	498940	69,48
20-24	99701	0,001667	0,000334	166	2,5	498090	64,60
25-29	99535	0,001603	0,000321	160	2,5	497275	59,70
30-34	99375	0,000762	0,000153	76	2,5	496687	54,80
35-39	99300	0,001367	0,000274	136	2,5	496158	49,84
40-44	99164	0,006186	0,001241	613	2,5	494285	44,90
45-49	98550	0,006584	0,001321	649	2,5	491130	40,17
50-54	97902	0,010849	0,002182	1062	2,5	486852	35,41
55-59	96839	0,02266	0,004584	2194	2,5	478711	30,78
60-64	94645	0,019909	0,004022	1884	2,5	468514	26,43
65-69	92761	0,037865	0,007719	3512	2,5	455023	21,92
70-74	89248	0,063054	0,013021	5628	2,5	432173	17,68
75-79	83621	0,118914	0,025286	9944	2,5	393245	13,70
80-84	73677	0,200328	0,044526	14760	2,5	331487	10,22
85-89	58918	0,347638	0,084155	20482	2,5	243383	7,15
90-94	38436	0,623463	0,181169	23963	2,5	132270	4,63
95-99	14472	0,858829	0,301034	12429	2,5	41289	3,15
100+	2043	1	0,483221	2043	5	4228	2,07

TAVOLA MORTALITA MAGGIO 2021							
CL.ETA	l_x	q_x	m_x	d_x	α	L_x	e_x
0	100000	0,003791	0,003805	379	0,05	99640	83,59
1-4	99621	0,002266	0,000567	226	1,64	397951	82,90
5-9	99395	0	0	0	2,5	496976	79,09
10-14	99395	0	0	0	2,5	496976	74,09
15-19	99395	0,000874	0,000175	87	2,5	496759	69,09
20-24	99308	0,003318	0,000665	329	2,5	495718	64,15
25-29	98979	0,001643	0,000329	163	2,5	494487	59,35
30-34	98816	0,000777	0,000156	77	2,5	493889	54,44
35-39	98739	0,001412	0,000283	139	2,5	493348	49,49
40-44	98600	0,002947	0,00059	291	2,5	492273	44,55
45-49	98309	0,001535	0,000307	151	2,5	491169	39,68
50-54	98158	0,009987	0,002007	980	2,5	488341	34,73
55-59	97178	0,023407	0,004737	2275	2,5	480204	30,06
60-64	94903	0,028812	0,005847	2734	2,5	467681	25,72
65-69	92169	0,047479	0,009727	4376	2,5	449905	21,41
70-74	87793	0,064376	0,013303	5652	2,5	424835	17,35
75-79	82141	0,130921	0,028018	10754	2,5	383821	13,37
80-84	71387	0,206705	0,046106	14756	2,5	320045	10,01
85-89	56631	0,374575	0,092179	21213	2,5	230124	6,97
90-94	35418	0,622873	0,18092	22061	2,5	121939	4,64
95-99	13357	0,854627	0,298462	11415	2,5	38248	3,18
100+	1942	1	0,464088	1942	5	4184	2,15

TAVOLA MORTALITA GIUGNO 2020							
CL.ETA	l_x	q_x	m_x	d_x	α	L_x	e_x
0	100000	0	0	0	0,05	100000	84,37
1-4	100000	0	0	0	1,64	400000	83,37
5-9	100000	0	0	0	2,5	500000	79,37
10-14	100000	0	0	0	2,5	500000	74,37
15-19	100000	0	0	0	2,5	500000	69,37
20-24	100000	0,001667	0,000334	167	2,5	499583	64,37
25-29	99833	0,002403	0,000481	240	2,5	498567	59,47
30-34	99593	0,000762	0,000153	76	2,5	497777	54,61
35-39	99517	0,004778	0,000958	475	2,5	496399	49,65
40-44	99042	0,005064	0,001015	502	2,5	493956	44,88
45-49	98540	0,007088	0,001423	699	2,5	490956	40,09
50-54	97842	0,010849	0,002182	1062	2,5	486556	35,36
55-59	96780	0,020111	0,004063	1946	2,5	479037	30,72
60-64	94834	0,023959	0,00485	2272	2,5	468491	26,30
65-69	92562	0,042889	0,008766	3970	2,5	452885	21,88
70-74	88592	0,073504	0,015262	6512	2,5	426681	17,75
75-79	82080	0,106744	0,022553	8762	2,5	388497	13,96
80-84	73319	0,181667	0,039964	13320	2,5	333294	10,33
85-89	59999	0,367834	0,090146	22070	2,5	244821	7,07
90-94	37929	0,610468	0,175733	23155	2,5	131760	4,73
95-99	14775	0,843667	0,291842	12465	2,5	42711	3,23
100+	2310	1	0,456376	2310	5	5061	2,19

TAVOLA MORTALITA GIUGNO 2021							
CL.ETA	l_x	q_x	m_x	d_x	α	L_x	e_x
0	100000	0	0	0	0,05	100000	84,34
1-4	100000	0	0	0	1,64	400000	83,34
5-9	100000	0	0	0	2,5	500000	79,34
10-14	100000	0	0	0	2,5	500000	74,34
15-19	100000	0	0	0	2,5	500000	69,34
20-24	100000	0,00166	0,000332	166	2,5	499585	64,34
25-29	99834	0,000822	0,000164	82	2,5	498965	59,44
30-34	99752	0,00233	0,000467	232	2,5	498178	54,49
35-39	99519	0,004935	0,000989	491	2,5	496370	49,61
40-44	99028	0,003536	0,000708	350	2,5	494267	44,84
45-49	98678	0,006636	0,001332	655	2,5	491754	39,99
50-54	98023	0,009987	0,002007	979	2,5	487670	35,24
55-59	97044	0,01887	0,00381	1831	2,5	480644	30,57
60-64	95213	0,024258	0,004911	2310	2,5	470292	26,11
65-69	92903	0,046225	0,009464	4295	2,5	453781	21,70
70-74	88609	0,068816	0,014254	6098	2,5	427801	17,63
75-79	82511	0,113728	0,024117	9384	2,5	389097	13,75
80-84	73127	0,1754	0,038452	12827	2,5	333571	10,19
85-89	60301	0,378313	0,093313	22813	2,5	244473	6,83
90-94	37488	0,645448	0,190601	24197	2,5	126949	4,46
95-99	13292	0,876613	0,312132	11652	2,5	37329	3,03
100+	1640	1	0,552486	1640	5	2968	1,81

TAVOLA MORTALITA LUGLIO 2020							
CL.ETA	l_x	q_x	m_x	d_x	α	L_x	e_x
0	100000	0,002499	0,002505	250	0,05	99763	83,75
1-4	99750	0	0	0	1,64	399000	82,96
5-9	99750	0	0	0	2,5	498751	78,96
10-14	99750	0	0	0	2,5	498751	73,96
15-19	99750	0,000871	0,000174	87	2,5	498533	68,96
20-24	99663	0,0025	0,000501	249	2,5	497693	64,02
25-29	99414	0	0	0	2,5	497071	59,18
30-34	99414	0,003805	0,000763	378	2,5	496125	54,18
35-39	99036	0,00205	0,00041	203	2,5	494672	49,37
40-44	98833	0,002254	0,000451	223	2,5	493607	44,47
45-49	98610	0,006584	0,001321	649	2,5	491427	39,56
50-54	97961	0,010849	0,002182	1063	2,5	487147	34,81
55-59	96898	0,018578	0,00375	1800	2,5	479990	30,16
60-64	95098	0,019909	0,004022	1893	2,5	470756	25,69
65-69	93205	0,04664	0,009551	4347	2,5	455155	21,16
70-74	88857	0,087049	0,018202	7735	2,5	424950	17,07
75-79	81123	0,109801	0,023236	8907	2,5	383344	13,46
80-84	72215	0,212801	0,047628	15367	2,5	322657	9,81
85-89	56848	0,376339	0,092714	21394	2,5	230754	6,79
90-94	35454	0,624892	0,181772	22155	2,5	121882	4,38
95-99	13299	0,996927	0,397549	13258	2,5	33350	2,51
100+	41	1	0,536913	41	5	76	1,86

TAVOLA MORTALITA LUGLIO 2021							
CL.ETA	l_x	q_x	m_x	d_x	α	L_x	e_x
0	100000	0	0	0	0,05	100000	83,63
1-4	100000	0	0	0	1,64	400000	82,63
5-9	100000	0	0	0	2,5	500000	78,63
10-14	100000	0	0	0	2,5	500000	73,63
15-19	100000	0,001748	0,00035	175	2,5	499563	68,63
20-24	99825	0,002489	0,000498	248	2,5	498505	63,75
25-29	99577	0,001643	0,000329	164	2,5	497474	58,90
30-34	99413	0,001554	0,000311	155	2,5	496679	54,00
35-39	99259	0,005637	0,001131	560	2,5	494894	49,08
40-44	98699	0,005886	0,001181	581	2,5	492043	44,34
45-49	98118	0,005618	0,001127	551	2,5	489212	39,59
50-54	97567	0,007998	0,001606	780	2,5	485884	34,80
55-59	96787	0,018365	0,003707	1778	2,5	479489	30,06
60-64	95009	0,026538	0,005379	2521	2,5	468742	25,57
65-69	92488	0,045598	0,009332	4217	2,5	451895	21,20
70-74	88270	0,073866	0,01534	6520	2,5	425052	17,10
75-79	81750	0,11215	0,023762	9168	2,5	385831	13,26
80-84	72582	0,207437	0,046288	15056	2,5	325270	9,62
85-89	57526	0,419212	0,106077	24116	2,5	227340	6,48
90-94	33410	0,646834	0,191206	21611	2,5	113024	4,36
95-99	11799	0,934561	0,350864	11027	2,5	31429	2,75
100+	772	1	0,729282	772	5	1059	1,37

TAVOLA MORTALITA AGOSTO 2020							
CL.ETA	l_x	q_x	m_x	d_x	α	L_x	e_x
0	100000	0,002499	0,002505	250	0,05	99763	84,02
1-4	99750	0,001088	0,000272	108	1,64	398744	83,23
5-9	99642	0,000929	0,000186	93	2,5	497977	79,32
10-14	99549	0	0	0	2,5	497746	74,39
15-19	99549	0,000871	0,000174	87	2,5	497529	69,39
20-24	99462	0,001667	0,000334	166	2,5	496898	64,44
25-29	99297	0,001603	0,000321	159	2,5	496085	59,55
30-34	99137	0,001524	0,000305	151	2,5	495310	54,64
35-39	98986	0,001367	0,000274	135	2,5	494594	49,72
40-44	98851	0,004502	0,000903	445	2,5	493142	44,78
45-49	98406	0,006079	0,001219	598	2,5	490534	39,98
50-54	97808	0,010359	0,002083	1013	2,5	486506	35,20
55-59	96795	0,014479	0,002917	1402	2,5	480469	30,55
60-64	95393	0,026266	0,005323	2506	2,5	470701	25,96
65-69	92888	0,044141	0,009027	4100	2,5	454187	21,59
70-74	88787	0,040469	0,008261	3593	2,5	434954	17,47
75-79	85194	0,119669	0,025457	10195	2,5	400483	13,10
80-84	74999	0,222943	0,050182	16721	2,5	333194	9,55
85-89	58279	0,416675	0,105266	24283	2,5	230685	6,57
90-94	33995	0,623463	0,181169	21195	2,5	116990	4,47
95-99	12801	0,942058	0,356185	12059	2,5	33856	2,74
100+	742	1	0,590604	742	5	1256	1,69

TAVOLA MORTALITA AGOSTO 2021							
CL.ETA	l_x	q_x	m_x	d_x	α	L_x	e_x
0	100000	0,003791	0,003805	379	0,05	99640	83,32
1-4	99621	0,001134	0,000284	113	1,64	398217	82,64
5-9	99508	0	0	0	2,5	497540	78,73
10-14	99508	0	0	0	2,5	497540	73,73
15-19	99508	0	0	0	2,5	497540	68,73
20-24	99508	0	0	0	2,5	497540	63,73
25-29	99508	0	0	0	2,5	497540	58,73
30-34	99508	0,00233	0,000467	232	2,5	496960	53,73
35-39	99276	0,003527	0,000707	350	2,5	495505	48,85
40-44	98926	0,004712	0,000945	466	2,5	493464	44,01
45-49	98460	0,005108	0,001024	503	2,5	491042	39,21
50-54	97957	0,013954	0,00281	1367	2,5	486367	34,40
55-59	96590	0,015835	0,003192	1529	2,5	479126	29,85
60-64	95060	0,026538	0,005379	2523	2,5	468996	25,29
65-69	92538	0,043085	0,008807	3987	2,5	452722	20,91
70-74	88551	0,068816	0,014254	6094	2,5	427520	16,74
75-79	82457	0,120017	0,025536	9896	2,5	387545	12,79
80-84	72561	0,234117	0,053031	16988	2,5	320335	9,20
85-89	55573	0,430646	0,109764	23932	2,5	218035	6,24
90-94	31641	0,697491	0,214199	22069	2,5	103031	4,07
95-99	9572	0,950483	0,362256	9098	2,5	25114	2,70
100+	474	1	0,618785	474	5	766	1,62

TAVOLA MORTALITA SETTEMBRE 2020							
CL.ETA	l_x	q_x	m_x	d_x	α	L_x	e_x
0	100000	0,001251	0,001252	125	0,05	99881	85,09
1-4	99875	0	0	0	1,64	399500	84,20
5-9	99875	0	0	0	2,5	499375	80,20
10-14	99875	0,000865	0,000173	86	2,5	499158	75,20
15-19	99788	0	0	0	2,5	498942	70,26
20-24	99788	0,000834	0,000167	83	2,5	498734	65,26
25-29	99705	0,001603	0,000321	160	2,5	498127	60,31
30-34	99545	0,002285	0,000458	227	2,5	497159	55,41
35-39	99318	0,003415	0,000684	339	2,5	495742	50,53
40-44	98979	0,003379	0,000677	334	2,5	494058	45,69
45-49	98644	0,006584	0,001321	649	2,5	491599	40,84
50-54	97995	0,008394	0,001686	823	2,5	487918	36,09
55-59	97172	0,015506	0,003125	1507	2,5	482095	31,38
60-64	95666	0,019909	0,004022	1905	2,5	473567	26,83
65-69	93761	0,039752	0,008112	3727	2,5	459487	22,33
70-74	90034	0,058447	0,012041	5262	2,5	437014	18,15
75-79	84772	0,128687	0,027507	10909	2,5	396586	14,12
80-84	73863	0,172572	0,037774	12747	2,5	337447	10,83
85-89	61116	0,325938	0,077879	19920	2,5	255780	7,57
90-94	41196	0,583728	0,164863	24047	2,5	145862	5,02
95-99	17149	0,761385	0,245883	13057	2,5	53102	3,56
100+	4092	1	0,510067	4092	5	8022	1,96

TAVOLA MORTALITA SETTEMBRE 2021							
CL.ETA	l_x	q_x	m_x	d_x	α	L_x	e_x
0	100000	0,00253	0,002536	253	0,05	99760	84,23
1-4	99747	0,001134	0,000284	113	1,64	398721	83,45
5-9	99634	0,000955	0,000191	95	2,5	497932	79,54
10-14	99539	0,000867	0,000174	86	2,5	497478	74,61
15-19	99452	0	0	0	2,5	497262	69,68
20-24	99452	0,003318	0,000665	330	2,5	496437	64,68
25-29	99122	0,000822	0,000164	81	2,5	495409	59,88
30-34	99041	0,004655	0,000933	461	2,5	494052	54,93
35-39	98580	0,003527	0,000707	348	2,5	492030	50,18
40-44	98232	0,004124	0,000826	405	2,5	490148	45,34
45-49	97827	0,008161	0,001639	798	2,5	487140	40,52
50-54	97029	0,012964	0,00261	1258	2,5	481999	35,84
55-59	95771	0,014821	0,002986	1419	2,5	475306	31,27
60-64	94352	0,027676	0,005613	2611	2,5	465230	26,71
65-69	91740	0,03867	0,007887	3548	2,5	449832	22,39
70-74	88193	0,055435	0,011403	4889	2,5	428741	18,20
75-79	83304	0,105808	0,022344	8814	2,5	394483	14,12
80-84	74490	0,188202	0,04155	14019	2,5	337400	10,49
85-89	60470	0,357538	0,087074	21620	2,5	248301	7,34
90-94	38850	0,55357	0,153086	21506	2,5	140484	5,04
95-99	17344	0,880196	0,31441	15266	2,5	48554	3,19
100+	2078	1	0,309392	2078	5	6716	3,23

TAVOLA MORTALITA OTTOBRE 2020							
CL.ETA	l_x	q_x	m_x	d_x	α	L_x	e_x
0	100000	0,001251	0,001252	125	0,05	99881	83,46
1-4	99875	0,002174	0,000544	217	1,64	398987	82,57
5-9	99658	0	0	0	2,5	498289	78,74
10-14	99658	0,000865	0,000173	86	2,5	498074	73,74
15-19	99572	0	0	0	2,5	497858	68,81
20-24	99572	0	0	0	2,5	497858	63,81
25-29	99572	0	0	0	2,5	497858	58,81
30-34	99572	0,001524	0,000305	152	2,5	497479	53,81
35-39	99420	0,001367	0,000274	136	2,5	496759	48,88
40-44	99284	0,003379	0,000677	335	2,5	495581	43,95
45-49	98948	0,008097	0,001626	801	2,5	492739	39,09
50-54	98147	0,008885	0,001785	872	2,5	488556	34,39
55-59	97275	0,011909	0,002396	1158	2,5	483480	29,67
60-64	96117	0,034297	0,006979	3297	2,5	472342	25,00
65-69	92820	0,043515	0,008897	4039	2,5	454003	20,80
70-74	88781	0,075451	0,015682	6699	2,5	427159	16,63
75-79	82083	0,121932	0,02597	10008	2,5	385391	12,78
80-84	72074	0,217161	0,048723	15652	2,5	321241	9,21
85-89	56422	0,47851	0,100987	26999	2,5	214615	6,07
90-94	29424	0,659674	0,19687	19410	2,5	98593	4,35
95-99	10014	0,895049	0,324014	8963	2,5	27661	2,95
100+	1051	1	0,563758	1051	5	1864	1,77

TAVOLA MORTALITA OTTOBRE 2021							
CL.ETA	l_x	q_x	m_x	d_x	α	L_x	e_x
0	100000	0,001267	0,001268	127	0,05	99880	84,52
1-4	99873	0,001134	0,000284	113	1,64	399226	83,62
5-9	99760	0	0	0	2,5	498801	79,72
10-14	99760	0,000867	0,000174	87	2,5	498584	74,72
15-19	99674	0,000874	0,000175	87	2,5	498150	69,78
20-24	99586	0	0	0	2,5	497932	64,84
25-29	99586	0	0	0	2,5	497932	59,84
30-34	99586	0,003106	0,000622	309	2,5	497159	54,84
35-39	99277	0,000706	0,000141	70	2,5	496210	50,00
40-44	99207	0,003536	0,000708	351	2,5	495158	45,04
45-49	98856	0,003068	0,000615	303	2,5	493523	40,19
50-54	98553	0,00949	0,001907	935	2,5	490426	35,30
55-59	97618	0,012789	0,002574	1248	2,5	484967	30,62
60-64	96369	0,017388	0,003508	1676	2,5	477657	25,98
65-69	94694	0,041195	0,008412	3901	2,5	463715	21,40
70-74	90793	0,066282	0,013711	6018	2,5	438918	17,21
75-79	84775	0,129371	0,027664	10967	2,5	396455	13,25
80-84	73807	0,211818	0,047382	15634	2,5	329952	9,85
85-89	58174	0,388505	0,096433	22601	2,5	234366	6,83
90-94	35573	0,615664	0,177894	21901	2,5	123112	4,57
95-99	13672	0,92147	0,341751	12598	2,5	36864	2,89
100+	1074	1	0,39779	1074	5	2699	2,51

TAVOLA MORTALITA NOVEMBRE 2020							
CL.ETA	l_x	q_x	m_x	d_x	α	L_x	e_x
0	100000	0,001251	0,001252	125	0,05	99881	82,00
1-4	99875	0	0	0	1,64	399500	81,11
5-9	99875	0,000929	0,000186	93	2,5	499143	77,11
10-14	99782	0	0	0	2,5	498911	72,18
15-19	99782	0	0	0	2,5	498911	67,18
20-24	99782	0,003331	0,000667	332	2,5	498080	62,18
25-29	99450	0,001603	0,000321	159	2,5	496850	57,37
30-34	99290	0,001524	0,000305	151	2,5	496074	52,46
35-39	99139	0,003415	0,000684	339	2,5	494849	47,54
40-44	98801	0,003941	0,00079	389	2,5	493029	42,69
45-49	98411	0,008097	0,001626	797	2,5	490064	37,85
50-54	97614	0,009868	0,001983	963	2,5	485663	33,14
55-59	96651	0,017043	0,003438	1647	2,5	479137	28,45
60-64	95004	0,032582	0,006624	3095	2,5	467281	23,90
65-69	91908	0,055338	0,011382	5086	2,5	446827	19,62
70-74	86822	0,085767	0,017922	7446	2,5	415496	15,62
75-79	79376	0,162468	0,035366	12896	2,5	364640	11,85
80-84	66480	0,263762	0,060766	17535	2,5	288563	8,66
85-89	48945	0,470225	0,122953	23015	2,5	187187	5,87
90-94	25930	0,730328	0,230084	18937	2,5	82306	3,87
95-99	6993	0,982265	0,386059	6869	2,5	17791	2,57
100+	124	1	0,724832	124	5	171	1,38

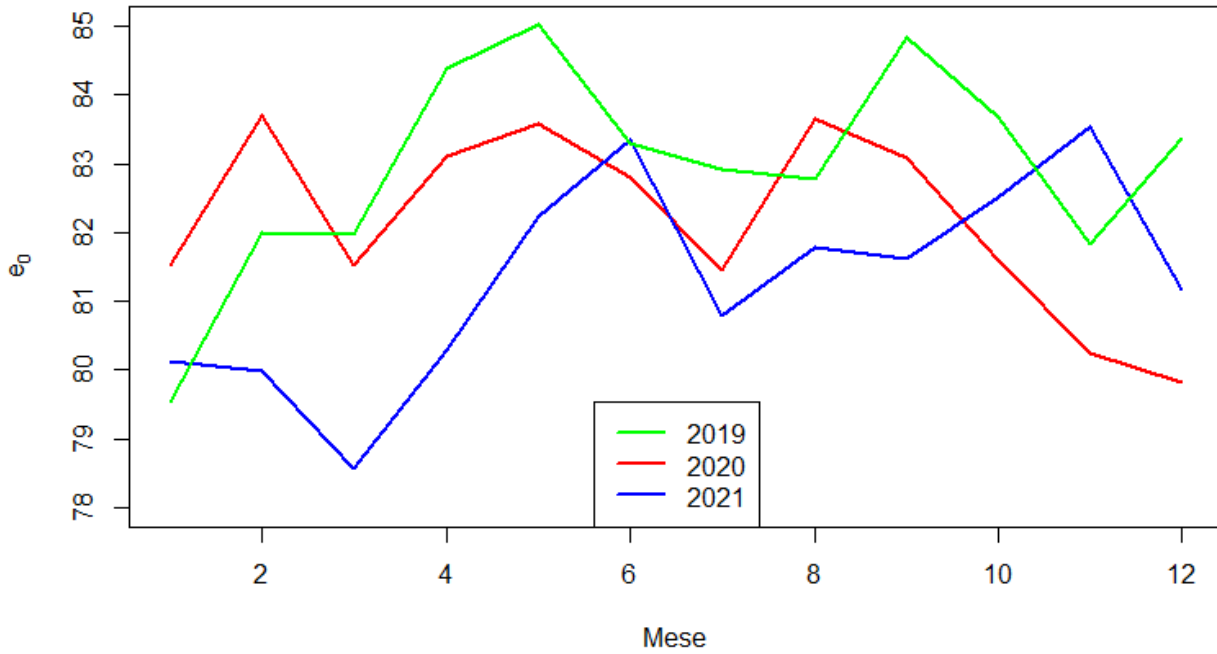
TAVOLA MORTALITA NOVEMBRE 2021							
CL.ETA	l_x	q_x	m_x	d_x	α	L_x	e_x
0	100000	0,001267	0,001268	127	0,05	99880	84,35
1-4	99873	0	0	0	1,64	399493	83,45
5-9	99873	0	0	0	2,5	499367	79,45
10-14	99873	0	0	0	2,5	499367	74,45
15-19	99873	0,000874	0,000175	87	2,5	499148	69,45
20-24	99786	0,00083	0,000166	83	2,5	498723	64,51
25-29	99703	0,002463	0,000493	246	2,5	497902	59,56
30-34	99458	0,000777	0,000156	77	2,5	497094	54,71
35-39	99380	0,002118	0,000424	210	2,5	496375	49,75
40-44	99170	0,004124	0,000826	409	2,5	494826	44,85
45-49	98761	0,004599	0,000922	454	2,5	492668	40,02
50-54	98307	0,00949	0,001907	933	2,5	489201	35,20
55-59	97374	0,012789	0,002574	1245	2,5	483755	30,51
60-64	96128	0,025399	0,005145	2442	2,5	474538	25,87
65-69	93687	0,046225	0,009464	4331	2,5	457607	21,48
70-74	89356	0,070713	0,014661	6319	2,5	430984	17,40
75-79	83037	0,120017	0,025536	9966	2,5	390272	13,53
80-84	73072	0,194164	0,043008	14188	2,5	329888	10,04
85-89	58884	0,390344	0,097001	22985	2,5	236956	6,86
90-94	35899	0,631426	0,18455	22667	2,5	122825	4,64
95-99	13231	0,823937	0,280235	10902	2,5	38902	3,32
100+	2330	1	0,464088	2330	5	5020	2,15

TAVOLA MORTALITA DICEMBRE 2020							
CL.ETA	l_x	q_x	m_x	d_x	α	L_x	e_x
0	100000	0,001251	0,001252	125	0,05	99881	82,15
1-4	99875	0	0	0	1,64	399500	81,25
5-9	99875	0	0	0	2,5	499375	77,25
10-14	99875	0	0	0	2,5	499375	72,25
15-19	99875	0	0	0	2,5	499375	67,25
20-24	99875	0	0	0	2,5	499375	62,25
25-29	99875	0,000802	0,00016	80	2,5	499174	57,25
30-34	99795	0,002285	0,000458	228	2,5	498404	52,30
35-39	99567	0,001367	0,000274	136	2,5	497494	47,41
40-44	99431	0,004502	0,000903	448	2,5	496034	42,47
45-49	98983	0,007088	0,001423	702	2,5	493161	37,65
50-54	98281	0,01134	0,002281	1114	2,5	488621	32,90
55-59	97167	0,023169	0,004688	2251	2,5	480206	28,25
60-64	94916	0,038857	0,007925	3688	2,5	465358	23,86
65-69	91228	0,048511	0,009943	4426	2,5	445074	19,73
70-74	86802	0,085125	0,017782	7389	2,5	415537	15,60
75-79	79413	0,147931	0,031949	11748	2,5	367696	11,82
80-84	67665	0,280784	0,065328	18999	2,5	290828	8,44
85-89	48666	0,455905	0,118103	22187	2,5	187862	5,76
90-94	26479	0,805865	0,269941	21338	2,5	79048	3,50
95-99	5140	0,967168	0,374569	4972	2,5	13273	2,63
100+	169	1	0,644295	169	5	262	1,55

TAVOLA MORTALITA DICEMBRE 2021							
CL.ETA	l_x	q_x	m_x	d_x	α	L_x	e_x
0	100000	0,00253	0,002536	253	0,05	99760	82,70
1-4	99747	0	0	0	1,64	398988	81,91
5-9	99747	0	0	0	2,5	498735	77,91
10-14	99747	0,000867	0,000174	86	2,5	498519	72,91
15-19	99660	0,001748	0,00035	174	2,5	497867	67,97
20-24	99486	0	0	0	2,5	497431	63,09
25-29	99486	0,000822	0,000164	82	2,5	497227	58,09
30-34	99404	0,00233	0,000467	232	2,5	496443	53,13
35-39	99173	0,003527	0,000707	350	2,5	494990	48,25
40-44	98823	0,001769	0,000354	175	2,5	493678	43,41
45-49	98648	0,008161	0,001639	805	2,5	491228	38,48
50-54	97843	0,016425	0,003312	1607	2,5	485198	33,78
55-59	96236	0,018365	0,003707	1767	2,5	476762	29,30
60-64	94469	0,026538	0,005379	2507	2,5	466076	24,80
65-69	91962	0,038038	0,007755	3498	2,5	451063	20,41
70-74	88464	0,077636	0,016154	6868	2,5	425148	16,12
75-79	81596	0,147803	0,03192	12060	2,5	377828	12,27
80-84	69536	0,246111	0,056129	17113	2,5	304894	8,96
85-89	52422	0,447063	0,115153	23436	2,5	203520	6,07
90-94	28986	0,712709	0,22146	20659	2,5	93284	3,96
95-99	8327	0,983891	0,387317	8193	2,5	21154	2,57
100+	134	1	0,574586	134	5	233	1,74

Molise

Speranze di vita alla nascita mensili



MOLISE

I numeri riferiti alle prime dosi contengono anche il vaccino monodose Johnson&Johnson. Le persone con **pregressa infezione** sono entrate in contatto con il virus in passato sviluppando anticorpi. Per questo ricevono solo una dose e sono considerati vaccinati

Tutte le dosi

Prima dose Seconda dose Pregressa infezione Terza dose Quarta dose

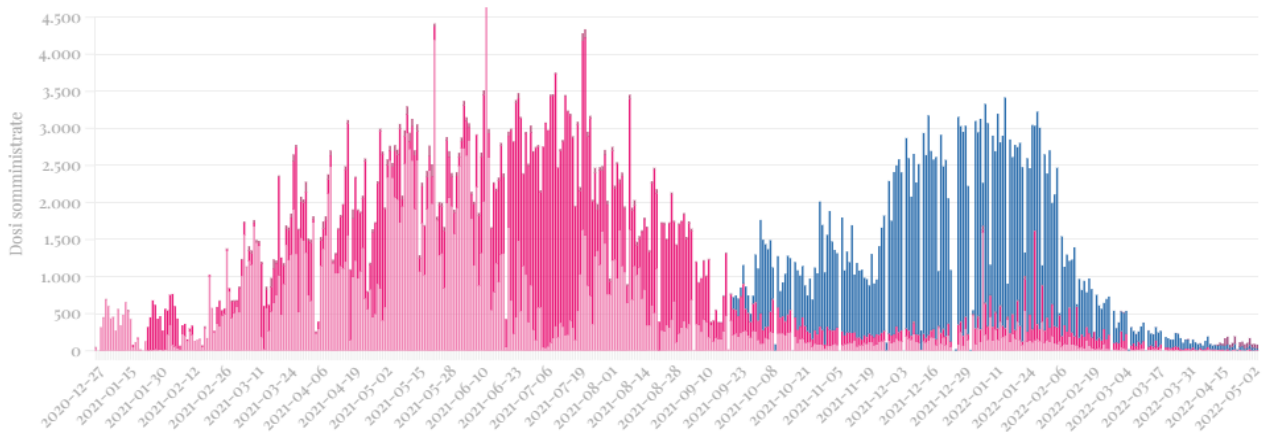


TAVOLA MORTALITA GENNAIO 2020							
CL.ETA	l_x	q_x	m_x	d_x	α	L_x	e_x
0	100000	0	0	0	0,05	100000	81,56
1-4	100000	0	0	0	1,64	400000	80,56
5-9	100000	0	0	0	2,5	500000	76,56
10-14	100000	0	0	0	2,5	500000	71,56
15-19	100000	0	0	0	2,5	500000	66,56
20-24	100000	0,003889	0,000779	389	2,5	499028	61,56
25-29	99611	0,003582	0,000718	357	2,5	497164	56,79
30-34	99254	0,007058	0,001417	701	2,5	494520	51,99
35-39	98554	0,006749	0,001354	665	2,5	491106	47,34
40-44	97889	0,002988	0,000598	292	2,5	488712	42,64
45-49	97596	0,0054	0,001083	527	2,5	486663	37,76
50-54	97069	0,01737	0,003505	1686	2,5	481130	32,96
55-59	95383	0,020241	0,00409	1931	2,5	472088	28,49
60-64	93452	0,049747	0,010203	4649	2,5	455639	24,03
65-69	88803	0,060184	0,01241	5345	2,5	430656	20,16
70-74	83459	0,09374	0,01967	7823	2,5	397736	16,29
75-79	75635	0,120814	0,025716	9138	2,5	355333	12,71
80-84	66498	0,227924	0,051448	15156	2,5	294597	9,12
85-89	51341	0,498442	0,13278	25591	2,5	192729	6,07
90-94	25751	0,659564	0,196821	16984	2,5	86292	4,62
95-99	8766	0,898551	0,326316	7877	2,5	24139	3,73
100+	889	1	0,103448	889	5	8597	9,67

TAVOLA MORTALITA GENNAIO 2021							
CL.ETA	l_x	q_x	m_x	d_x	α	L_x	e_x
0	100000	0	0	0	0,05	100000	80,12
1-4	100000	0	0	0	1,64	400000	79,12
5-9	100000	0	0	0	2,5	500000	75,12
10-14	100000	0	0	0	2,5	500000	70,12
15-19	100000	0	0	0	2,5	500000	65,12
20-24	100000	0,004056	0,000813	406	2,5	498986	60,12
25-29	99594	0	0	0	2,5	497972	55,35
30-34	99594	0,003697	0,000741	368	2,5	497052	50,35
35-39	99226	0	0	0	2,5	496131	45,53
40-44	99226	0,003167	0,000634	314	2,5	495345	40,53
45-49	98912	0	0	0	2,5	494560	35,65
50-54	98912	0,012842	0,002585	1270	2,5	491384	30,65
55-59	97642	0,032781	0,006666	3201	2,5	480206	26,02
60-64	94441	0,038529	0,007857	3639	2,5	463108	21,82
65-69	90802	0,077693	0,016167	7055	2,5	436374	17,59
70-74	83747	0,121365	0,025841	10164	2,5	393327	13,86
75-79	73583	0,240245	0,054609	17678	2,5	323722	10,43
80-84	55905	0,280903	0,065361	15704	2,5	240267	7,94
85-89	40201	0,547782	0,150881	22022	2,5	145953	5,06
90-94	18180	0,867769	0,306569	15776	2,5	51459	3,16
95-99	2404	0,99867	0,487805	2401	2,5	6018	2,51
100+	3	1	0,272727	3	5	12	3,67

TAVOLA MORTALITA FEBBRAIO 2020							
CL.ETA	l_x	q_x	m_x	d_x	α	L_x	e_x
0	100000	0	0	0	0,05	100000	83,69
1-4	100000	0	0	0	1,64	400000	82,69
5-9	100000	0	0	0	2,5	500000	78,69
10-14	100000	0	0	0	2,5	500000	73,69
15-19	100000	0,004452	0,000892	445	2,5	498887	68,69
20-24	99555	0,003889	0,000779	387	2,5	496806	63,99
25-29	99168	0	0	0	2,5	495839	59,23
30-34	99168	0	0	0	2,5	495839	54,23
35-39	99168	0,00338	0,000677	335	2,5	495001	49,23
40-44	98832	0	0	0	2,5	494162	44,38
45-49	98832	0,002704	0,000541	267	2,5	493494	39,38
50-54	98565	0,012438	0,002503	1226	2,5	489761	34,48
55-59	97339	0,012699	0,002556	1236	2,5	483606	29,89
60-64	96103	0,036178	0,007369	3477	2,5	471824	25,24
65-69	92626	0,042512	0,008687	3938	2,5	453287	21,09
70-74	88689	0,081336	0,016957	7214	2,5	425409	16,92
75-79	81475	0,149791	0,032384	12204	2,5	376865	13,20
80-84	69271	0,176965	0,038829	12259	2,5	315708	10,08
85-89	57012	0,38526	0,095436	21965	2,5	230150	6,71
90-94	35048	0,692726	0,211961	24279	2,5	114543	4,35
95-99	10769	0,793651	0,263158	8547	2,5	32479	3,51
100+	2222	1	0,413793	2222	5	5370	2,42

TAVOLA MORTALITA FEBBRAIO 2021							
CL.ETA	l_x	q_x	m_x	d_x	α	L_x	e_x
0	100000	0,006987	0,007034	699	0,05	99336	79,99
1-4	99301	0	0	0	1,64	397205	79,55
5-9	99301	0	0	0	2,5	496506	75,55
10-14	99301	0	0	0	2,5	496506	70,55
15-19	99301	0	0	0	2,5	496506	65,55
20-24	99301	0,004056	0,000813	403	2,5	495499	60,55
25-29	98899	0	0	0	2,5	494493	55,79
30-34	98899	0,003697	0,000741	366	2,5	493578	50,79
35-39	98533	0,01058	0,002127	1042	2,5	490058	45,96
40-44	97490	0	0	0	2,5	487452	41,43
45-49	97490	0,002759	0,000553	269	2,5	486780	36,43
50-54	97221	0,005157	0,001034	501	2,5	484854	31,52
55-59	96720	0,02281	0,004615	2206	2,5	478085	26,67
60-64	94514	0,062523	0,012908	5909	2,5	457797	22,24
65-69	88605	0,066136	0,013679	5860	2,5	428374	18,55
70-74	82745	0,154954	0,033594	12822	2,5	381670	14,69
75-79	69923	0,172388	0,03773	12054	2,5	319481	11,93
80-84	57869	0,280903	0,065361	16256	2,5	248707	8,89
85-89	41614	0,452727	0,117039	18840	2,5	160969	6,39
90-94	22774	0,650246	0,192701	14809	2,5	76848	4,60
95-99	7965	0,767947	0,249322	6117	2,5	24534	3,51
100+	1848	1	0,545455	1848	5	3389	1,83

TAVOLA MORTALITA MARZO 2020							
CL.ETA	l_x	q_x	m_x	d_x	α	L_x	e_x
0	100000	0	0	0	0,05	100000	81,52
1-4	100000	0,005918	0,001485	592	1,64	398603	80,52
5-9	99408	0	0	0	2,5	497041	76,99
10-14	99408	0	0	0	2,5	497041	71,99
15-19	99408	0	0	0	2,5	497041	66,99
20-24	99408	0	0	0	2,5	497041	61,99
25-29	99408	0	0	0	2,5	497041	56,99
30-34	99408	0	0	0	2,5	497041	51,99
35-39	99408	0,013453	0,002709	1337	2,5	493698	46,99
40-44	98071	0,008937	0,001795	876	2,5	488163	42,60
45-49	97194	0,010771	0,002166	1047	2,5	483355	37,96
50-54	96148	0,012438	0,002503	1196	2,5	477748	33,34
55-59	94952	0,012699	0,002556	1206	2,5	471744	28,73
60-64	93746	0,047048	0,009636	4411	2,5	457703	24,07
65-69	89335	0,048438	0,009928	4327	2,5	435859	20,13
70-74	85008	0,059237	0,012209	5036	2,5	412451	16,03
75-79	79973	0,129186	0,027621	10331	2,5	374034	11,88
80-84	69641	0,314885	0,074745	21929	2,5	293384	8,28
85-89	47712	0,490605	0,130014	23408	2,5	180041	5,93
90-94	24304	0,673029	0,202877	16358	2,5	80628	4,24
95-99	7947	0,929577	0,347368	7387	2,5	21266	2,81
100+	560	1	0,517241	560	5	1082	1,93

TAVOLA MORTALITA MARZO 2021							
CL.ETA	l_x	q_x	m_x	d_x	α	L_x	e_x
0	100000	0	0	0	0,05	100000	78,57
1-4	100000	0	0	0	1,64	400000	77,57
5-9	100000	0	0	0	2,5	500000	73,57
10-14	100000	0	0	0	2,5	500000	68,57
15-19	100000	0	0	0	2,5	500000	63,57
20-24	100000	0	0	0	2,5	500000	58,57
25-29	100000	0	0	0	2,5	500000	53,57
30-34	100000	0,003697	0,000741	370	2,5	499076	48,57
35-39	99630	0,003539	0,000709	353	2,5	497270	43,74
40-44	99278	0,006324	0,001269	628	2,5	494819	38,88
45-49	98650	0,01372	0,002763	1353	2,5	489866	34,11
50-54	97296	0,035548	0,007238	3459	2,5	477835	29,55
55-59	93838	0,032781	0,006666	3076	2,5	461498	25,55
60-64	90762	0,070391	0,014592	6389	2,5	437836	21,33
65-69	84373	0,069038	0,014301	5825	2,5	407302	17,76
70-74	78548	0,135508	0,029071	10644	2,5	366130	13,89
75-79	67904	0,216878	0,048651	14727	2,5	302703	10,68
80-84	53177	0,333311	0,079993	17725	2,5	221574	7,94
85-89	35453	0,505707	0,13537	17929	2,5	132442	5,66
90-94	17524	0,743119	0,236496	13022	2,5	55064	3,89
95-99	4502	0,880121	0,314363	3962	2,5	12603	2,91
100+	540	1	1,090909	540	5	495	0,92

TAVOLA MORTALITA APRILE 2020							
CL.ETA	l_x	q_x	m_x	d_x	α	L_x	e_x
0	100000	0	0	0	0,05	100000	83,10
1-4	100000	0	0	0	1,64	400000	82,10
5-9	100000	0	0	0	2,5	500000	78,10
10-14	100000	0	0	0	2,5	500000	73,10
15-19	100000	0	0	0	2,5	500000	68,10
20-24	100000	0,003889	0,000779	389	2,5	499028	63,10
25-29	99611	0	0	0	2,5	498056	58,33
30-34	99611	0	0	0	2,5	498056	53,33
35-39	99611	0	0	0	2,5	498056	48,33
40-44	99611	0,008937	0,001795	890	2,5	495830	43,33
45-49	98721	0,0054	0,001083	533	2,5	492272	38,70
50-54	98188	0,004994	0,001001	490	2,5	489713	33,90
55-59	97698	0,012699	0,002556	1241	2,5	485386	29,06
60-64	96457	0,033442	0,006802	3226	2,5	474220	24,40
65-69	93231	0,042512	0,008687	3963	2,5	456247	20,16
70-74	89268	0,118073	0,025096	10540	2,5	419988	15,94
75-79	78728	0,153857	0,033336	12113	2,5	363356	12,74
80-84	66615	0,246774	0,056302	16439	2,5	291977	9,60
85-89	50176	0,403092	0,100968	20226	2,5	200316	6,93
90-94	29950	0,617478	0,178653	18494	2,5	103518	4,92
95-99	11457	0,618182	0,178947	7082	2,5	39578	3,82
100+	4374	1	1,034483	4374	5	4229	0,97

TAVOLA MORTALITA APRILE 2021							
CL.ETA	l_x	q_x	m_x	d_x	α	L_x	e_x
0	100000	0	0	0	0,05	100000	80,30
1-4	100000	0	0	0	1,64	400000	79,30
5-9	100000	0	0	0	2,5	500000	75,30
10-14	100000	0	0	0	2,5	500000	70,30
15-19	100000	0,004545	0,000911	455	2,5	498864	65,30
20-24	99545	0	0	0	2,5	497727	60,59
25-29	99545	0	0	0	2,5	497727	55,59
30-34	99545	0	0	0	2,5	497727	50,59
35-39	99545	0	0	0	2,5	497727	45,59
40-44	99545	0,009471	0,001903	943	2,5	495371	40,59
45-49	98603	0,008255	0,001658	814	2,5	490979	35,95
50-54	97789	0,028037	0,005687	2742	2,5	482090	31,23
55-59	95047	0,030298	0,006153	2880	2,5	468036	27,06
60-64	92167	0,05459	0,011224	5031	2,5	448258	22,83
65-69	87136	0,063224	0,013058	5509	2,5	421907	19,00
70-74	81627	0,14667	0,031655	11972	2,5	378203	15,11
75-79	69655	0,188821	0,041701	13152	2,5	315392	12,28
80-84	56502	0,251581	0,057556	14215	2,5	246974	9,56
85-89	42287	0,422614	0,107168	17871	2,5	166759	6,93
90-94	24416	0,526882	0,143066	12864	2,5	89920	5,17
95-99	11552	0,826709	0,281843	9550	2,5	33884	3,15
100+	2002	1	0,818182	2002	5	2447	1,22

TAVOLA MORTALITA MAGGIO 2020							
CL.ETA	l_x	q_x	m_x	d_x	α	L_x	e_x
0	100000	0	0	0	0,05	100000	83,59
1-4	100000	0	0	0	1,64	400000	82,59
5-9	100000	0	0	0	2,5	500000	78,59
10-14	100000	0	0	0	2,5	500000	73,59
15-19	100000	0	0	0	2,5	500000	68,59
20-24	100000	0	0	0	2,5	500000	63,59
25-29	100000	0	0	0	2,5	500000	58,59
30-34	100000	0	0	0	2,5	500000	53,59
35-39	100000	0	0	0	2,5	500000	48,59
40-44	100000	0	0	0	2,5	500000	43,59
45-49	100000	0,0054	0,001083	540	2,5	498650	38,59
50-54	99460	0,014907	0,003004	1483	2,5	493593	33,78
55-59	97977	0,010172	0,002045	997	2,5	487395	29,25
60-64	96981	0,047048	0,009636	4563	2,5	473496	24,53
65-69	92418	0,054329	0,011169	5021	2,5	449537	20,62
70-74	87397	0,087558	0,018313	7652	2,5	417854	16,66
75-79	79745	0,120814	0,025716	9634	2,5	374638	13,02
80-84	70110	0,29748	0,069892	20856	2,5	298411	9,46
85-89	49254	0,319582	0,076072	15741	2,5	206918	7,41
90-94	33513	0,602856	0,172597	20204	2,5	117057	4,72
95-99	13310	0,898551	0,326316	11959	2,5	36650	3,08
100+	1350	1	0,310345	1350	5	4351	3,22

TAVOLA MORTALITA MAGGIO 2021							
CL.ETA	l_x	q_x	m_x	d_x	α	L_x	e_x
0	100000	0	0	0	0,05	100000	82,24
1-4	100000	0	0	0	1,64	400000	81,24
5-9	100000	0	0	0	2,5	500000	77,24
10-14	100000	0	0	0	2,5	500000	72,24
15-19	100000	0	0	0	2,5	500000	67,24
20-24	100000	0	0	0	2,5	500000	62,24
25-29	100000	0	0	0	2,5	500000	57,24
30-34	100000	0	0	0	2,5	500000	52,24
35-39	100000	0,01058	0,002127	1058	2,5	497355	47,24
40-44	98942	0,003167	0,000634	313	2,5	493927	42,71
45-49	98629	0,010991	0,00221	1084	2,5	490433	37,84
50-54	97545	0,020469	0,004136	1997	2,5	482732	33,23
55-59	95548	0,02281	0,004615	2179	2,5	472292	28,88
60-64	93369	0,051931	0,010663	4849	2,5	454721	24,49
65-69	88520	0,066136	0,013679	5854	2,5	427963	20,70
70-74	82666	0,092426	0,019381	7640	2,5	394226	16,99
75-79	75025	0,116859	0,024822	8767	2,5	353207	13,46
80-84	66258	0,225092	0,050728	14914	2,5	294003	9,91
85-89	51344	0,400376	0,100118	20557	2,5	205326	7,06
90-94	30787	0,572917	0,160584	17638	2,5	109839	5,11
95-99	13149	0,725389	0,227642	9538	2,5	41898	3,62
100+	3611	1	0,636364	3611	5	5674	1,57

TAVOLA MORTALITA GIUGNO 2020							
CL.ETA	l_x	q_x	m_x	d_x	α	L_x	e_x
0	100000	0,006318	0,006356	632	0,05	99400	82,81
1-4	99368	0	0	0	1,64	397473	82,33
5-9	99368	0,005272	0,001057	524	2,5	495531	78,33
10-14	98844	0	0	0	2,5	494222	73,74
15-19	98844	0	0	0	2,5	494222	68,74
20-24	98844	0,003889	0,000779	384	2,5	493261	63,74
25-29	98460	0	0	0	2,5	492300	58,98
30-34	98460	0	0	0	2,5	492300	53,98
35-39	98460	0	0	0	2,5	492300	48,98
40-44	98460	0,005967	0,001197	587	2,5	490831	43,98
45-49	97872	0,002704	0,000541	265	2,5	488701	39,22
50-54	97608	0,01737	0,003505	1695	2,5	483801	34,32
55-59	95912	0,025238	0,005112	2421	2,5	473510	29,89
60-64	93492	0,036178	0,007369	3382	2,5	459003	25,60
65-69	90109	0,04548	0,009308	4098	2,5	440302	21,46
70-74	86011	0,056038	0,011531	4820	2,5	418007	17,37
75-79	81191	0,137482	0,029526	11162	2,5	378051	13,25
80-84	70029	0,208665	0,046594	14613	2,5	313613	9,96
85-89	55416	0,403092	0,100968	22338	2,5	221237	6,93
90-94	33078	0,587921	0,16654	19448	2,5	116773	4,92
95-99	13631	0,774194	0,252632	10553	2,5	41772	3,38
100+	3078	1	0,724138	3078	5	4251	1,38

TAVOLA MORTALITA GIUGNO 2021							
CL.ETA	l_x	q_x	m_x	d_x	α	L_x	e_x
0	100000	0	0	0	0,05	100000	83,34
1-4	100000	0	0	0	1,64	400000	82,34
5-9	100000	0	0	0	2,5	500000	78,34
10-14	100000	0	0	0	2,5	500000	73,34
15-19	100000	0	0	0	2,5	500000	68,34
20-24	100000	0	0	0	2,5	500000	63,34
25-29	100000	0	0	0	2,5	500000	58,34
30-34	100000	0	0	0	2,5	500000	53,34
35-39	100000	0,003539	0,000709	354	2,5	499115	48,34
40-44	99646	0,003167	0,000634	316	2,5	497442	43,50
45-49	99331	0,01372	0,002763	1363	2,5	493246	38,63
50-54	97968	0,007725	0,001551	757	2,5	487947	34,13
55-59	97211	0,040194	0,008204	3907	2,5	476286	29,38
60-64	93304	0,0222	0,00449	2071	2,5	461340	25,50
65-69	91232	0,048536	0,009949	4428	2,5	445091	21,03
70-74	86804	0,07762	0,016151	6738	2,5	417177	16,97
75-79	80066	0,12562	0,026808	10058	2,5	375187	13,19
80-84	70008	0,193818	0,042923	13569	2,5	316120	9,72
85-89	56440	0,435662	0,111398	24589	2,5	220726	6,46
90-94	31851	0,636816	0,186861	20283	2,5	108547	4,52
95-99	11568	0,862866	0,303523	9981	2,5	32885	3,06
100+	1586	1	0,636364	1586	5	2493	1,57

TAVOLA MORTALITA LUGLIO 2020							
CL.ETA	l_x	q_x	m_x	d_x	α	L_x	e_x
0	100000	0,01256	0,012712	1256	0,05	98807	81,45
1-4	98744	0	0	0	1,64	394976	81,49
5-9	98744	0	0	0	2,5	493720	77,49
10-14	98744	0	0	0	2,5	493720	72,49
15-19	98744	0,008884	0,001785	877	2,5	491527	67,49
20-24	97867	0	0	0	2,5	489334	63,07
25-29	97867	0,003582	0,000718	351	2,5	488458	58,07
30-34	97516	0	0	0	2,5	487581	53,27
35-39	97516	0,00338	0,000677	330	2,5	486757	48,27
40-44	97187	0,005967	0,001197	580	2,5	484483	43,43
45-49	96607	0,010771	0,002166	1041	2,5	480432	38,67
50-54	95566	0,019827	0,004005	1895	2,5	473094	34,07
55-59	93671	0,027726	0,005623	2597	2,5	461864	29,71
60-64	91074	0,041628	0,008503	3791	2,5	445893	25,48
65-69	87283	0,063098	0,013031	5507	2,5	422646	21,48
70-74	81776	0,059237	0,012209	4844	2,5	396768	17,76
75-79	76931	0,103845	0,021907	7989	2,5	364685	13,72
80-84	68943	0,246774	0,056302	17013	2,5	302180	10,02
85-89	51929	0,376193	0,092669	19535	2,5	210808	7,48
90-94	32394	0,580333	0,163512	18799	2,5	114971	5,49
95-99	13595	0,711864	0,221053	9678	2,5	43779	4,61
100+	3917	1	0,206897	3917	5	18933	4,83

TAVOLA MORTALITA LUGLIO 2021							
CL.ETA	l_x	q_x	m_x	d_x	α	L_x	e_x
0	100000	0,013882	0,014068	1388	0,05	98681	80,79
1-4	98612	0	0	0	1,64	394447	80,92
5-9	98612	0	0	0	2,5	493059	76,92
10-14	98612	0	0	0	2,5	493059	71,92
15-19	98612	0	0	0	2,5	493059	66,92
20-24	98612	0	0	0	2,5	493059	61,92
25-29	98612	0,003784	0,000758	373	2,5	492126	56,92
30-34	98239	0,01105	0,002222	1086	2,5	488479	52,13
35-39	97153	0,007065	0,001418	686	2,5	484049	47,68
40-44	96467	0,003167	0,000634	305	2,5	481570	43,01
45-49	96161	0,005511	0,001105	530	2,5	479481	38,13
50-54	95631	0,007725	0,001551	739	2,5	476309	33,33
55-59	94892	0,040194	0,008204	3814	2,5	464927	28,57
60-64	91078	0,033116	0,006735	3016	2,5	447851	24,66
65-69	88062	0,054438	0,011192	4794	2,5	428326	20,42
70-74	83268	0,074631	0,015505	6214	2,5	400805	16,45
75-79	77054	0,164059	0,035744	12641	2,5	353666	12,58
80-84	64413	0,217376	0,048777	14002	2,5	287058	9,56
85-89	50411	0,431336	0,109988	21744	2,5	197694	6,52
90-94	28667	0,676329	0,20438	19388	2,5	94864	4,57
95-99	9279	0,826709	0,281843	7671	2,5	27216	3,89
100+	1608	1	0,181818	1608	5	8843	5,50

TAVOLA MORTALITA AGOSTO 2020							
CL.ETA	l_x	q_x	m_x	d_x	α	L_x	e_x
0	100000	0	0	0	0,05	100000	83,66
1-4	100000	0	0	0	1,64	400000	82,66
5-9	100000	0	0	0	2,5	500000	78,66
10-14	100000	0	0	0	2,5	500000	73,66
15-19	100000	0	0	0	2,5	500000	68,66
20-24	100000	0,003889	0,000779	389	2,5	499028	63,66
25-29	99611	0	0	0	2,5	498056	58,90
30-34	99611	0	0	0	2,5	498056	53,90
35-39	99611	0,00338	0,000677	337	2,5	497214	48,90
40-44	99274	0,002988	0,000598	297	2,5	495631	44,06
45-49	98978	0,008089	0,001624	801	2,5	492888	39,18
50-54	98177	0,007482	0,001502	735	2,5	489050	34,48
55-59	97443	0,012699	0,002556	1237	2,5	484120	29,72
60-64	96205	0,030698	0,006235	2953	2,5	473643	25,07
65-69	93252	0,042512	0,008687	3964	2,5	456349	20,79
70-74	89288	0,087558	0,018313	7818	2,5	426893	16,60
75-79	81470	0,137482	0,029526	11201	2,5	379347	12,95
80-84	70269	0,220271	0,049507	15478	2,5	312650	9,62
85-89	54791	0,433369	0,11065	23745	2,5	214593	6,63
90-94	31046	0,580333	0,163512	18017	2,5	110188	4,79
95-99	13029	0,882353	0,315789	11496	2,5	36405	2,96
100+	1533	1	0,724138	1533	5	2117	1,38

TAVOLA MORTALITA AGOSTO 2021							
CL.ETA	l_x	q_x	m_x	d_x	α	L_x	e_x
0	100000	0	0	0	0,05	100000	81,79
1-4	100000	0	0	0	1,64	400000	80,79
5-9	100000	0,005443	0,001092	544	2,5	498639	76,79
10-14	99456	0	0	0	2,5	497278	72,20
15-19	99456	0,004545	0,000911	452	2,5	496148	67,20
20-24	99004	0,004056	0,000813	402	2,5	494014	62,49
25-29	98602	0	0	0	2,5	493010	57,74
30-34	98602	0,00738	0,001481	728	2,5	491191	52,74
35-39	97874	0,007065	0,001418	692	2,5	487643	48,11
40-44	97183	0,009471	0,001903	920	2,5	483613	43,43
45-49	96262	0,002759	0,000553	266	2,5	480648	38,83
50-54	95997	0,005157	0,001034	495	2,5	478747	33,93
55-59	95502	0,012737	0,002564	1216	2,5	474468	29,09
60-64	94285	0,030398	0,006173	2866	2,5	464262	24,43
65-69	91419	0,060305	0,012436	5513	2,5	443314	20,12
70-74	85906	0,086531	0,018089	7434	2,5	410948	16,25
75-79	78473	0,142901	0,030779	11214	2,5	364329	12,55
80-84	67259	0,197788	0,043899	13303	2,5	303037	9,23
85-89	53956	0,461121	0,119859	24880	2,5	207579	5,89
90-94	29076	0,743119	0,236496	21607	2,5	91362	3,79
95-99	7469	0,99867	0,411924	7459	2,5	18697	2,52
100+	10	1	0,090909	10	5	109	11,00

TAVOLA MORTALITA SETTEMBRE 2020							
CL.ETA	l_x	q_x	m_x	d_x	α	L_x	e_x
0	100000	0,006318	0,006356	632	0,05	99400	83,08
1-4	99368	0	0	0	1,64	397473	82,61
5-9	99368	0	0	0	2,5	496841	78,61
10-14	99368	0	0	0	2,5	496841	73,61
15-19	99368	0,004452	0,000892	442	2,5	495735	68,61
20-24	98926	0	0	0	2,5	494629	63,91
25-29	98926	0	0	0	2,5	494629	58,91
30-34	98926	0,003535	0,000708	350	2,5	493755	53,91
35-39	98576	0	0	0	2,5	492881	49,09
40-44	98576	0,008937	0,001795	881	2,5	490678	44,09
45-49	97695	0,013446	0,002707	1314	2,5	485192	39,46
50-54	96382	0,022278	0,004506	2147	2,5	476540	34,97
55-59	94234	0,015219	0,003067	1434	2,5	467587	30,71
60-64	92800	0,033442	0,006802	3103	2,5	456243	26,14
65-69	89697	0,024516	0,004964	2199	2,5	442987	21,96
70-74	87498	0,102938	0,021705	9007	2,5	414972	17,45
75-79	78491	0,086567	0,018097	6795	2,5	375468	14,17
80-84	71696	0,172923	0,037858	12398	2,5	327486	10,27
85-89	59298	0,38526	0,095436	22845	2,5	239378	6,90
90-94	36453	0,673029	0,202877	24534	2,5	120930	4,65
95-99	11919	0,642857	0,189474	7662	2,5	40440	4,08
100+	4257	1	0,517241	4257	5	8230	1,93

TAVOLA MORTALITA SETTEMBRE 2021							
CL.ETA	l_x	q_x	m_x	d_x	α	L_x	e_x
0	100000	0	0	0	0,05	100000	81,61
1-4	100000	0,012062	0,003037	1206	1,64	397153	80,61
5-9	98794	0	0	0	2,5	493969	77,57
10-14	98794	0	0	0	2,5	493969	72,57
15-19	98794	0,004545	0,000911	449	2,5	492846	67,57
20-24	98345	0	0	0	2,5	491724	62,87
25-29	98345	0	0	0	2,5	491724	57,87
30-34	98345	0	0	0	2,5	491724	52,87
35-39	98345	0,003539	0,000709	348	2,5	490854	47,87
40-44	97997	0	0	0	2,5	489983	43,03
45-49	97997	0,008255	0,001658	809	2,5	487961	38,03
50-54	97188	0,020469	0,004136	1989	2,5	480965	33,33
55-59	95198	0,020301	0,004102	1933	2,5	471161	28,97
60-64	93266	0,049266	0,010102	4595	2,5	454842	24,52
65-69	88671	0,057376	0,011814	5088	2,5	430636	20,66
70-74	83583	0,059546	0,012275	4977	2,5	405475	16,77
75-79	78606	0,164059	0,035744	12896	2,5	360792	12,67
80-84	65710	0,228925	0,051703	15043	2,5	290945	9,67
85-89	50668	0,422614	0,107168	21413	2,5	199806	6,80
90-94	29255	0,580311	0,163504	16977	2,5	103832	4,94
95-99	12278	0,84507	0,292683	10376	2,5	35450	3,31
100+	1902	1	0,363636	1902	5	5231	2,75

TAVOLA MORTALITA OTTOBRE 2020							
CL.ETA	l_x	q_x	m_x	d_x	α	L_x	e_x
0	100000	0	0	0	0,05	100000	81,39
1-4	100000	0	0	0	1,64	400000	80,39
5-9	100000	0	0	0	2,5	500000	76,39
10-14	100000	0,004886	0,00098	489	2,5	498779	71,39
15-19	99511	0,004452	0,000892	443	2,5	496450	66,73
20-24	99068	0	0	0	2,5	495342	62,02
25-29	99068	0	0	0	2,5	495342	57,02
30-34	99068	0	0	0	2,5	495342	52,02
35-39	99068	0,006749	0,001354	669	2,5	493670	47,02
40-44	98400	0,008937	0,001795	879	2,5	489801	42,32
45-49	97520	0,010771	0,002166	1050	2,5	484976	37,68
50-54	96470	0,01737	0,003505	1676	2,5	478161	33,06
55-59	94794	0,025238	0,005112	2392	2,5	467991	28,60
60-64	92402	0,025187	0,005102	2327	2,5	456191	24,28
65-69	90075	0,060184	0,01241	5421	2,5	436821	19,84
70-74	84654	0,075073	0,0156	6355	2,5	407380	15,95
75-79	78298	0,153857	0,033336	12047	2,5	361375	12,04
80-84	66252	0,26887	0,062126	17813	2,5	286725	8,78
85-89	48439	0,47851	0,106501	23178	2,5	184247	6,09
90-94	25260	0,624675	0,181681	15779	2,5	86853	4,38
95-99	9481	0,99867	0,4	9468	2,5	23734	2,51
100+	13	1	0,517241	13	5	24	1,93

TAVOLA MORTALITA OTTOBRE 2021							
CL.ETA	l_x	q_x	m_x	d_x	α	L_x	e_x
0	100000	0	0	0	0,05	100000	82,51
1-4	100000	0	0	0	1,64	400000	81,51
5-9	100000	0	0	0	2,5	500000	77,51
10-14	100000	0	0	0	2,5	500000	72,51
15-19	100000	0	0	0	2,5	500000	67,51
20-24	100000	0,004056	0,000813	406	2,5	498986	62,51
25-29	99594	0	0	0	2,5	497972	57,75
30-34	99594	0,003697	0,000741	368	2,5	497052	52,75
35-39	99226	0	0	0	2,5	496131	47,94
40-44	99226	0,009471	0,001903	940	2,5	493782	42,94
45-49	98286	0,016441	0,003316	1616	2,5	487392	38,32
50-54	96671	0,010287	0,002068	994	2,5	480866	33,92
55-59	95676	0,030298	0,006153	2899	2,5	471133	29,25
60-64	92777	0,049266	0,010102	4571	2,5	452459	25,08
65-69	88207	0,048536	0,009949	4281	2,5	430330	21,25
70-74	83925	0,044222	0,009044	3711	2,5	410348	17,21
75-79	80214	0,147172	0,031772	11805	2,5	371557	12,89
80-84	68409	0,221242	0,049752	15135	2,5	304206	9,69
85-89	53274	0,409346	0,102938	21807	2,5	211851	6,73
90-94	31466	0,63	0,183942	19824	2,5	107772	4,66
95-99	11643	0,896861	0,325203	10442	2,5	32108	3,33
100+	1201	1	0,181818	1201	5	6604	5,50

TAVOLA MORTALITA NOVEMBRE 2020							
CL.ETA	l_x	q_x	m_x	d_x	α	L_x	e_x
0	100000	0,006318	0,006356	632	0,05	99400	80,24
1-4	99368	0	0	0	1,64	397473	79,75
5-9	99368	0	0	0	2,5	496841	75,75
10-14	99368	0	0	0	2,5	496841	70,75
15-19	99368	0	0	0	2,5	496841	65,75
20-24	99368	0	0	0	2,5	496841	60,75
25-29	99368	0	0	0	2,5	496841	55,75
30-34	99368	0	0	0	2,5	496841	50,75
35-39	99368	0,00338	0,000677	336	2,5	496001	45,75
40-44	99032	0	0	0	2,5	495162	40,89
45-49	99032	0,0054	0,001083	535	2,5	493825	35,89
50-54	98498	0,024723	0,005006	2435	2,5	486400	31,07
55-59	96062	0,035155	0,007157	3377	2,5	471869	26,80
60-64	92685	0,038907	0,007936	3606	2,5	454411	22,68
65-69	89079	0,071788	0,014892	6395	2,5	429409	18,50
70-74	82684	0,127038	0,027131	10504	2,5	387162	14,74
75-79	72180	0,169947	0,037146	12267	2,5	330235	11,52
80-84	59913	0,272499	0,063097	16326	2,5	258752	8,36
85-89	43587	0,50233	0,134163	21895	2,5	163198	5,56
90-94	21692	0,777418	0,254353	16864	2,5	66301	3,65
95-99	4828	0,958904	0,368421	4630	2,5	12567	2,67
100+	198	1	0,62069	198	5	320	1,61

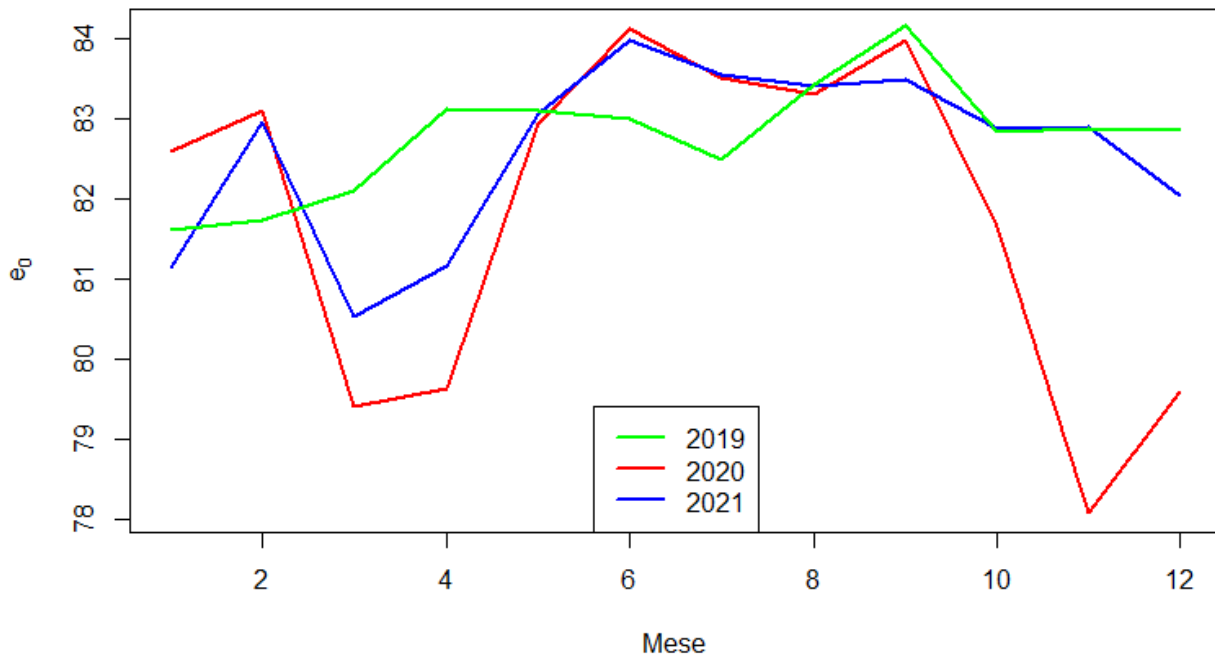
TAVOLA MORTALITA NOVEMBRE 2021							
CL.ETA	l_x	q_x	m_x	d_x	α	L_x	e_x
0	100000	0	0	0	0,05	100000	83,53
1-4	100000	0	0	0	1,64	400000	82,53
5-9	100000	0	0	0	2,5	500000	78,53
10-14	100000	0	0	0	2,5	500000	73,53
15-19	100000	0	0	0	2,5	500000	68,53
20-24	100000	0,004056	0,000813	406	2,5	498986	63,53
25-29	99594	0	0	0	2,5	497972	58,78
30-34	99594	0	0	0	2,5	497972	53,78
35-39	99594	0,003539	0,000709	352	2,5	497091	48,78
40-44	99242	0,003167	0,000634	314	2,5	495424	43,94
45-49	98928	0,005511	0,001105	545	2,5	493275	39,07
50-54	98382	0,010287	0,002068	1012	2,5	489382	34,28
55-59	97370	0,017786	0,003589	1732	2,5	482522	29,61
60-64	95639	0,033116	0,006735	3167	2,5	470275	25,10
65-69	92471	0,060305	0,012436	5576	2,5	448416	20,87
70-74	86895	0,07762	0,016151	6745	2,5	417613	17,05
75-79	80150	0,138611	0,029787	11110	2,5	372977	13,28
80-84	69041	0,244094	0,055605	16852	2,5	303072	10,01
85-89	52188	0,344358	0,083196	17971	2,5	216012	7,43
90-94	34217	0,526882	0,143066	18028	2,5	126013	5,02
95-99	16189	0,913108	0,336043	14782	2,5	43988	2,84
100+	1407	1	0,727273	1407	5	1934	1,38

TAVOLA MORTALITA DICEMBRE 2020							
CL.ETA	l_x	q_x	m_x	d_x	α	L_x	e_x
0	100000	0,006318	0,006356	632	0,05	99400	79,81
1-4	99368	0	0	0	1,64	397473	79,31
5-9	99368	0	0	0	2,5	496841	75,31
10-14	99368	0	0	0	2,5	496841	70,31
15-19	99368	0	0	0	2,5	496841	65,31
20-24	99368	0,003889	0,000779	386	2,5	495875	60,31
25-29	98982	0,003582	0,000718	355	2,5	494023	55,54
30-34	98627	0	0	0	2,5	493137	50,73
35-39	98627	0,00338	0,000677	333	2,5	492303	45,73
40-44	98294	0,008937	0,001795	878	2,5	489274	40,88
45-49	97416	0,018773	0,00379	1829	2,5	482505	36,22
50-54	95587	0,01737	0,003505	1660	2,5	473782	31,87
55-59	93926	0,017733	0,003578	1666	2,5	465467	27,39
60-64	92261	0,041628	0,008503	3841	2,5	451702	22,84
65-69	88420	0,097398	0,020477	8612	2,5	420570	18,72
70-74	79808	0,121071	0,025774	9662	2,5	374884	15,47
75-79	70146	0,125009	0,026669	8769	2,5	328806	12,26
80-84	61377	0,279711	0,065038	17168	2,5	263965	8,65
85-89	44209	0,445997	0,114799	19717	2,5	171753	6,04
90-94	24492	0,730418	0,230129	17889	2,5	77736	3,89
95-99	6603	0,958904	0,368421	6331	2,5	17185	2,66
100+	271	1	0,724138	271	5	375	1,38

TAVOLA MORTALITA DICEMBRE 2021							
CL.ETA	l_x	q_x	m_x	d_x	α	L_x	e_x
0	100000	0,006987	0,007034	699	0,05	99336	81,17
1-4	99301	0	0	0	1,64	397205	80,74
5-9	99301	0	0	0	2,5	496506	76,74
10-14	99301	0	0	0	2,5	496506	71,74
15-19	99301	0	0	0	2,5	496506	66,74
20-24	99301	0	0	0	2,5	496506	61,74
25-29	99301	0,003784	0,000758	376	2,5	495567	56,74
30-34	98926	0	0	0	2,5	494628	51,95
35-39	98926	0,003539	0,000709	350	2,5	493752	46,95
40-44	98575	0,006324	0,001269	623	2,5	491319	42,11
45-49	97952	0,01372	0,002763	1344	2,5	486401	37,36
50-54	96608	0,005157	0,001034	498	2,5	481795	32,84
55-59	96110	0,015265	0,003076	1467	2,5	476882	28,00
60-64	94643	0,030398	0,006173	2877	2,5	466022	23,40
65-69	91766	0,054438	0,011192	4996	2,5	446341	19,05
70-74	86770	0,138311	0,029717	12001	2,5	403849	15,00
75-79	74769	0,147172	0,031772	11004	2,5	346336	12,01
80-84	63765	0,236542	0,053654	15083	2,5	281118	8,65
85-89	48682	0,497793	0,13255	24234	2,5	182826	5,56
90-94	24448	0,782222	0,256934	19124	2,5	74432	3,59
95-99	5324	0,99867	0,422764	5317	2,5	13329	2,51
100+	7	1	0,454545	7	5	16	2,20

Piemonte

Speranze di vita alla nascita mensili



PIEMONTE

I numeri riferiti alle prime dosi contengono anche il vaccino monodose Johnson&Johnson. Le persone con **pregressa infezione** sono entrate in contatto con il virus in passato sviluppando anticorpi. Per questo ricevono solo una dose e sono considerati vaccinati

Tutte le dosi ▼

■ Prima dose ■ Seconda dose ■ Pregressa infezione ■ Terza dose ■ Quarta dose

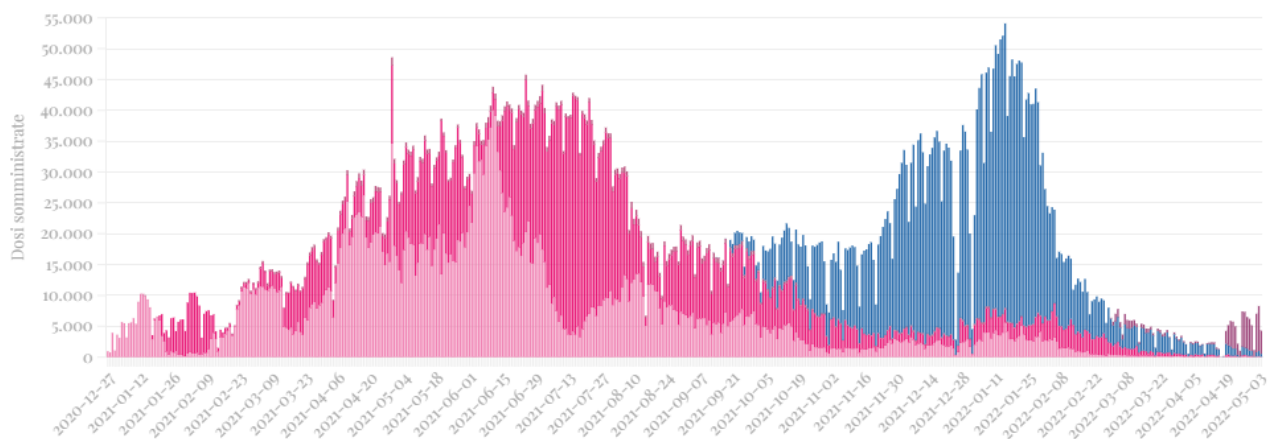


TAVOLA MORTALITA GENNAIO 2020							
CL.ETA	l_x	q_x	m_x	d_x	α	L_x	e_x
0	100000	0,003015	0,003023	301	0,05	99714	82,58
1-4	99699	0,000769	0,000192	77	1,64	398613	81,83
5-9	99622	0	0	0	2,5	498109	77,89
10-14	99622	0,000622	0,000124	62	2,5	497954	72,89
15-19	99560	0	0	0	2,5	497800	67,94
20-24	99560	0,001513	0,000303	151	2,5	497423	62,94
25-29	99409	0,001441	0,000288	143	2,5	496688	58,03
30-34	99266	0,002186	0,000438	217	2,5	495788	53,11
35-39	99049	0,002496	0,0005	247	2,5	494627	48,22
40-44	98802	0,003717	0,000745	367	2,5	493091	43,33
45-49	98435	0,007674	0,001541	755	2,5	490284	38,48
50-54	97679	0,012516	0,002519	1223	2,5	485339	33,76
55-59	96457	0,020073	0,004055	1936	2,5	477442	29,16
60-64	94520	0,032644	0,006637	3086	2,5	464888	24,70
65-69	91435	0,049503	0,010152	4526	2,5	445859	20,45
70-74	86909	0,08032	0,016736	6981	2,5	417092	16,39
75-79	79928	0,13928	0,029941	11132	2,5	371809	12,60
80-84	68796	0,236538	0,053653	16273	2,5	303296	9,24
85-89	52523	0,424099	0,107646	22275	2,5	206927	6,32
90-94	30248	0,691133	0,211215	20905	2,5	98976	4,14
95-99	9343	0,931004	0,348366	8698	2,5	24968	2,81
100+	645	1	0,492701	645	5	1308	2,03

TAVOLA MORTALITA GENNAIO 2021							
CL.ETA	l_x	q_x	m_x	d_x	α	L_x	e_x
0	100000	0,001323	0,001325	132	0,05	99874	81,14
1-4	99868	0	0	0	1,64	399471	80,24
5-9	99868	0,000341	6,81E-05	34	2,5	499253	76,24
10-14	99834	0,000621	0,000124	62	2,5	499013	71,27
15-19	99772	0,00063	0,000126	63	2,5	498701	66,31
20-24	99709	0,001494	0,000299	149	2,5	498172	61,35
25-29	99560	0,000584	0,000117	58	2,5	497654	56,44
30-34	99502	0,002479	0,000496	247	2,5	496892	51,47
35-39	99255	0,004343	0,00087	431	2,5	495197	46,59
40-44	98824	0,004568	0,000916	451	2,5	492991	41,79
45-49	98373	0,008867	0,001781	872	2,5	489682	36,97
50-54	97500	0,012824	0,002581	1250	2,5	484375	32,27
55-59	96250	0,021783	0,004405	2097	2,5	476008	27,66
60-64	94153	0,036556	0,007447	3442	2,5	462162	23,22
65-69	90711	0,059475	0,01226	5395	2,5	440070	19,01
70-74	85316	0,09012	0,018874	7689	2,5	407360	15,05
75-79	77628	0,175381	0,038448	13614	2,5	354102	11,29
80-84	64013	0,294942	0,069192	18880	2,5	272866	8,16
85-89	45133	0,510422	0,137065	23037	2,5	168073	5,53
90-94	22096	0,760991	0,245677	16815	2,5	68443	3,70
95-99	5281	0,99867	0,433424	5274	2,5	13221	2,51
100+	7	1	0,684864	7	5	10	1,46

TAVOLA MORTALITA FEBBRAIO 2020							
CL.ETA	l_x	q_x	m_x	d_x	α	L_x	e_x
0	100000	0,002585	0,002591	258	0,05	99754	83,09
1-4	99742	0	0	0	1,64	398966	82,31
5-9	99742	0,000667	0,000133	66	2,5	498541	78,31
10-14	99675	0	0	0	2,5	498375	73,36
15-19	99675	0,000313	6,26E-05	31	2,5	498297	68,36
20-24	99644	0,001513	0,000303	151	2,5	497842	63,38
25-29	99493	0,001441	0,000288	143	2,5	497107	58,47
30-34	99350	0,002186	0,000438	217	2,5	496205	53,55
35-39	99132	0,002745	0,00055	272	2,5	494982	48,67
40-44	98860	0,002892	0,000579	286	2,5	493587	43,79
45-49	98574	0,006979	0,001401	688	2,5	491152	38,91
50-54	97886	0,012682	0,002553	1241	2,5	486329	34,17
55-59	96645	0,01723	0,003476	1665	2,5	479062	29,58
60-64	94980	0,032245	0,006555	3063	2,5	467243	25,05
65-69	91917	0,044792	0,009164	4117	2,5	449293	20,80
70-74	87800	0,082436	0,017196	7238	2,5	420906	16,66
75-79	80562	0,127447	0,027224	10267	2,5	377142	12,93
80-84	70295	0,225387	0,050803	15844	2,5	311865	9,46
85-89	54451	0,408379	0,102632	22237	2,5	216664	6,48
90-94	32214	0,687091	0,209334	22134	2,5	105737	4,23
95-99	10080	0,882549	0,315915	8896	2,5	28160	3,02
100+	1184	1	0,525547	1184	5	2253	1,90

TAVOLA MORTALITA FEBBRAIO 2021							
CL.ETA	l_x	q_x	m_x	d_x	α	L_x	e_x
0	100000	0,002643	0,00265	264	0,05	99749	82,95
1-4	99736	0,000791	0,000198	79	1,64	398757	82,17
5-9	99657	0	0	0	2,5	498284	78,23
10-14	99657	0,000311	6,21E-05	31	2,5	498207	73,23
15-19	99626	0,00063	0,000126	63	2,5	497972	68,26
20-24	99563	0,000897	0,000179	89	2,5	497592	63,30
25-29	99474	0,001168	0,000234	116	2,5	497079	58,35
30-34	99358	0,002479	0,000496	246	2,5	496172	53,42
35-39	99111	0,002046	0,00041	203	2,5	495050	48,54
40-44	98909	0,0037	0,000741	366	2,5	493628	43,64
45-49	98543	0,006215	0,001247	612	2,5	491182	38,79
50-54	97930	0,011482	0,00231	1124	2,5	486840	34,02
55-59	96806	0,021262	0,004298	2058	2,5	478883	29,38
60-64	94747	0,030225	0,006138	2864	2,5	466578	24,97
65-69	91884	0,054993	0,01131	5053	2,5	446786	20,67
70-74	86831	0,073743	0,015313	6403	2,5	418146	16,73
75-79	80428	0,131998	0,028265	10616	2,5	375597	12,86
80-84	69811	0,235846	0,053475	16465	2,5	307894	9,43
85-89	53347	0,414781	0,104662	22127	2,5	211415	6,57
90-94	31219	0,645721	0,19072	20159	2,5	105700	4,46
95-99	11060	0,877071	0,312423	9701	2,5	31050	3,03
100+	1360	1	0,545906	1360	5	2491	1,83

TAVOLA MORTALITA MARZO 2020							
CL.ETA	l_x	q_x	m_x	d_x	α	L_x	e_x
0	100000	0,001725	0,001728	172	0,05	99836	79,40
1-4	99828	0,000385	9,62E-05	38	1,64	399219	78,54
5-9	99789	0	0	0	2,5	498946	74,57
10-14	99789	0	0	0	2,5	498946	69,57
15-19	99789	0,000626	0,000125	62	2,5	498789	64,57
20-24	99727	0,001513	0,000303	151	2,5	498256	59,61
25-29	99576	0,000865	0,000173	86	2,5	497664	54,69
30-34	99490	0,00164	0,000328	163	2,5	497040	49,74
35-39	99326	0,003493	0,0007	347	2,5	495765	44,82
40-44	98980	0,003304	0,000662	327	2,5	494080	39,96
45-49	98653	0,007327	0,001471	723	2,5	491456	35,09
50-54	97930	0,016819	0,003392	1647	2,5	485531	30,33
55-59	96283	0,025205	0,005105	2427	2,5	475346	25,81
60-64	93856	0,043356	0,008863	4069	2,5	459106	21,41
65-69	89787	0,069797	0,014464	6267	2,5	433266	17,26
70-74	83520	0,134453	0,028829	11229	2,5	389525	13,37
75-79	72290	0,216339	0,048516	15639	2,5	322354	10,06
80-84	56651	0,366123	0,089633	20741	2,5	231402	7,15
85-89	35910	0,592609	0,168428	21280	2,5	126348	4,83
90-94	14629	0,854265	0,298242	12497	2,5	41903	3,23
95-99	2132	0,99867	0,476259	2129	2,5	5337	2,50
100+	3	1	0,821168	3	5	3	1,22

TAVOLA MORTALITA MARZO 2021							
CL.ETA	l_x	q_x	m_x	d_x	α	L_x	e_x
0	100000	0,002204	0,002208	220	0,05	99791	80,53
1-4	99780	0	0	0	1,64	399119	79,71
5-9	99780	0	0	0	2,5	498898	75,71
10-14	99780	0,000621	0,000124	62	2,5	498743	70,71
15-19	99718	0	0	0	2,5	498588	65,75
20-24	99718	0,001196	0,000239	119	2,5	498290	60,75
25-29	99598	0,002334	0,000467	232	2,5	497411	55,82
30-34	99366	0,001103	0,000221	110	2,5	496556	50,95
35-39	99256	0,002812	0,000563	279	2,5	495584	46,00
40-44	98977	0,005002	0,001003	495	2,5	493649	41,12
45-49	98482	0,006038	0,001211	595	2,5	490925	36,32
50-54	97888	0,016673	0,003363	1632	2,5	485358	31,52
55-59	96256	0,031122	0,006323	2996	2,5	473789	27,01
60-64	93260	0,039312	0,00802	3666	2,5	457134	22,80
65-69	89594	0,069221	0,01434	6202	2,5	432464	18,63
70-74	83392	0,107616	0,022747	8974	2,5	394524	14,83
75-79	74418	0,194896	0,043188	14504	2,5	335829	11,32
80-84	59914	0,292435	0,068503	17521	2,5	255767	8,45
85-89	42393	0,482636	0,12723	20460	2,5	160814	5,92
90-94	21933	0,704454	0,2175	15450	2,5	71037	4,10
95-99	6482	0,906008	0,331267	5873	2,5	17728	2,92
100+	609	1	0,516129	609	5	1180	1,94

TAVOLA MORTALITA APRILE 2020							
CL.ETA	l_x	q_x	m_x	d_x	α	L_x	e_x
0	100000	0,001725	0,001728	172	0,05	99836	79,62
1-4	99828	0,000769	0,000192	77	1,64	399129	78,76
5-9	99751	0,000333	6,67E-05	33	2,5	498670	74,82
10-14	99717	0,000622	0,000124	62	2,5	498432	69,84
15-19	99655	0,000626	0,000125	62	2,5	498122	64,88
20-24	99593	0,000908	0,000182	90	2,5	497740	59,92
25-29	99503	0	0	0	2,5	497513	54,97
30-34	99503	0,003005	0,000602	299	2,5	496766	49,97
35-39	99204	0,002745	0,00055	272	2,5	495337	45,12
40-44	98931	0,002892	0,000579	286	2,5	493941	40,24
45-49	98645	0,009063	0,001821	894	2,5	490991	35,34
50-54	97751	0,016158	0,003258	1579	2,5	484807	30,65
55-59	96172	0,021491	0,004345	2067	2,5	475691	26,11
60-64	94105	0,044736	0,009152	4210	2,5	460000	21,63
65-69	89895	0,067283	0,013925	6048	2,5	434354	17,52
70-74	83847	0,117091	0,024874	9818	2,5	394689	13,61
75-79	74029	0,201666	0,044856	14929	2,5	332822	10,08
80-84	59100	0,358265	0,087289	21173	2,5	242566	6,99
85-89	37926	0,629612	0,183776	23879	2,5	129935	4,50
90-94	14047	0,920107	0,340814	12925	2,5	37924	2,90
95-99	1122	0,99867	0,542114	1121	2,5	2809	2,51
100+	1	1	0,777372	1	5	2	1,29

TAVOLA MORTALITA APRILE 2021							
CL.ETA	l_x	q_x	m_x	d_x	α	L_x	e_x
0	100000	0,000883	0,000883	88	0,05	99916	81,16
1-4	99912	0	0	0	1,64	399647	80,23
5-9	99912	0	0	0	2,5	499559	76,23
10-14	99912	0	0	0	2,5	499559	71,23
15-19	99912	0,000945	0,000189	94	2,5	499323	66,23
20-24	99817	0,001196	0,000239	119	2,5	498788	61,29
25-29	99698	0,002334	0,000467	233	2,5	497908	56,36
30-34	99465	0,001654	0,000331	164	2,5	496916	51,48
35-39	99301	0,002301	0,000461	229	2,5	495933	46,57
40-44	99072	0,005653	0,001134	560	2,5	493962	41,67
45-49	98512	0,007277	0,001461	717	2,5	490769	36,89
50-54	97795	0,01567	0,003159	1532	2,5	485146	32,14
55-59	96263	0,021262	0,004298	2047	2,5	476198	27,61
60-64	94216	0,043237	0,008839	4074	2,5	460897	23,16
65-69	90143	0,072798	0,01511	6562	2,5	434308	19,09
70-74	83580	0,108413	0,022925	9061	2,5	395249	15,40
75-79	74519	0,169762	0,037102	12651	2,5	340970	11,96
80-84	61869	0,273747	0,063431	16936	2,5	267002	8,90
85-89	44932	0,446645	0,115014	20069	2,5	174490	6,31
90-94	24864	0,667778	0,200501	16603	2,5	82809	4,39
95-99	8260	0,875505	0,311431	7232	2,5	23221	3,18
100+	1028	1	0,337469	1028	5	3047	2,96

TAVOLA MORTALITA MAGGIO 2020							
CL.ETA	l_x	q_x	m_x	d_x	α	L_x	e_x
0	100000	0,002585	0,002591	258	0,05	99754	82,93
1-4	99742	0	0	0	1,64	398966	82,15
5-9	99742	0,000333	6,67E-05	33	2,5	498624	78,15
10-14	99708	0	0	0	2,5	498541	73,17
15-19	99708	0,001564	0,000313	156	2,5	498152	68,17
20-24	99552	0,000908	0,000182	90	2,5	497536	63,28
25-29	99462	0,000577	0,000115	57	2,5	497166	58,33
30-34	99405	0,001367	0,000274	136	2,5	496683	53,36
35-39	99269	0,001498	0,0003	149	2,5	495972	48,43
40-44	99120	0,003304	0,000662	328	2,5	494781	43,50
45-49	98792	0,006457	0,001296	638	2,5	492367	38,64
50-54	98155	0,013345	0,002687	1310	2,5	487498	33,87
55-59	96845	0,019896	0,004019	1927	2,5	479406	29,30
60-64	94918	0,033043	0,00672	3136	2,5	466748	24,84
65-69	91781	0,053766	0,01105	4935	2,5	446571	20,60
70-74	86847	0,077563	0,016138	6736	2,5	417394	16,63
75-79	80111	0,136155	0,02922	10907	2,5	373285	12,82
80-84	69203	0,2146	0,048079	14851	2,5	308888	9,45
85-89	54352	0,427902	0,108874	23257	2,5	213617	6,35
90-94	31095	0,683024	0,207452	21238	2,5	102378	4,22
95-99	9856	0,901586	0,328323	8886	2,5	27066	2,93
100+	970	1	0,525547	970	5	1846	1,90

TAVOLA MORTALITA MAGGIO 2021							
CL.ETA	l_x	q_x	m_x	d_x	α	L_x	e_x
0	100000	0,000441	0,000442	44	0,05	99958	83,05
1-4	99956	0,000396	9,89E-05	40	1,64	399730	82,09
5-9	99916	0	0	0	2,5	499582	78,12
10-14	99916	0,000621	0,000124	62	2,5	499426	73,12
15-19	99854	0,000945	0,000189	94	2,5	499035	68,16
20-24	99760	0,00239	0,000479	238	2,5	498204	63,23
25-29	99522	0,000876	0,000175	87	2,5	497390	58,37
30-34	99434	0,002204	0,000441	219	2,5	496624	53,42
35-39	99215	0,002301	0,000461	228	2,5	495505	48,53
40-44	98987	0,004568	0,000916	452	2,5	493804	43,64
45-49	98535	0,007807	0,001568	769	2,5	490750	38,83
50-54	97765	0,013327	0,002683	1303	2,5	485570	34,11
55-59	96462	0,018302	0,003694	1765	2,5	477899	29,54
60-64	94697	0,034187	0,006956	3237	2,5	465392	25,04
65-69	91460	0,062027	0,012802	5673	2,5	443116	20,84
70-74	85787	0,081762	0,017049	7014	2,5	411398	17,05
75-79	78773	0,131488	0,028148	10358	2,5	367969	13,35
80-84	68415	0,214146	0,047965	14651	2,5	305448	9,99
85-89	53764	0,387323	0,09607	20824	2,5	216761	7,04
90-94	32940	0,577297	0,16231	19016	2,5	117160	4,90
95-99	13924	0,834898	0,286635	11625	2,5	40557	3,19
100+	2299	1	0,605459	2299	5	3797	1,65

TAVOLA MORTALITA GIUGNO 2020							
CL.ETA	l_x	q_x	m_x	d_x	α	L_x	e_x
0	100000	0,003444	0,003455	344	0,05	99673	84,11
1-4	99656	0	0	0	1,64	398622	83,40
5-9	99656	0	0	0	2,5	498278	79,40
10-14	99656	0	0	0	2,5	498278	74,40
15-19	99656	0,000938	0,000188	94	2,5	498044	69,40
20-24	99562	0,000908	0,000182	90	2,5	497584	64,47
25-29	99472	0,000865	0,000173	86	2,5	497143	59,52
30-34	99386	0,001913	0,000383	190	2,5	496453	54,57
35-39	99196	0,002496	0,0005	248	2,5	495359	49,67
40-44	98948	0,002686	0,000538	266	2,5	494075	44,79
45-49	98682	0,00489	0,00098	483	2,5	492204	39,91
50-54	98200	0,011023	0,002217	1082	2,5	488292	35,09
55-59	97117	0,01723	0,003476	1673	2,5	481402	30,45
60-64	95444	0,031846	0,006472	3040	2,5	469620	25,94
65-69	92404	0,041136	0,0084	3801	2,5	452519	21,71
70-74	88603	0,072025	0,014943	6382	2,5	427062	17,54
75-79	82222	0,113738	0,024119	9352	2,5	387729	13,70
80-84	72870	0,211059	0,047192	15380	2,5	325900	10,14
85-89	57490	0,368183	0,090251	21167	2,5	234533	7,19
90-94	36323	0,586124	0,165821	21290	2,5	128391	4,92
95-99	15033	0,821263	0,278692	12346	2,5	44301	3,35
100+	2687	1	0,448905	2687	5	5986	2,23

TAVOLA MORTALITA GIUGNO 2021							
CL.ETA	l_x	q_x	m_x	d_x	α	L_x	e_x
0	100000	0,002204	0,002208	220	0,05	99791	83,97
1-4	99780	0,000396	9,89E-05	39	1,64	399025	83,16
5-9	99740	0,000681	0,000136	68	2,5	498531	79,19
10-14	99672	0,001242	0,000248	124	2,5	498052	74,24
15-19	99549	0,00063	0,000126	63	2,5	497586	69,33
20-24	99486	0,002091	0,000419	208	2,5	496909	64,37
25-29	99278	0,001751	0,00035	174	2,5	495954	59,50
30-34	99104	0,001654	0,000331	164	2,5	495110	54,60
35-39	98940	0,001535	0,000307	152	2,5	494321	49,69
40-44	98788	0,003917	0,000785	387	2,5	492974	44,76
45-49	98401	0,006746	0,001354	664	2,5	490347	39,93
50-54	97737	0,011482	0,00231	1122	2,5	485882	35,18
55-59	96615	0,015158	0,003055	1465	2,5	479415	30,56
60-64	95151	0,027045	0,005483	2573	2,5	469320	25,99
65-69	92577	0,048554	0,009952	4495	2,5	451649	21,65
70-74	88082	0,071676	0,014868	6313	2,5	424628	17,62
75-79	81769	0,117594	0,024988	9616	2,5	384806	13,79
80-84	72153	0,198534	0,044083	14325	2,5	324955	10,30
85-89	57829	0,377163	0,092964	21811	2,5	234616	7,23
90-94	36018	0,574937	0,161379	20708	2,5	128319	5,09
95-99	15310	0,80202	0,267791	12279	2,5	45852	3,60
100+	3031	1	0,327543	3031	5	9254	3,05

TAVOLA MORTALITA LUGLIO 2020							
CL.ETA	l_x	q_x	m_x	d_x	α	L_x	e_x
0	100000	0,003015	0,003023	301	0,05	99714	83,49
1-4	99699	0,001154	0,000289	115	1,64	398523	82,75
5-9	99584	0	0	0	2,5	497918	78,84
10-14	99584	0,000311	6,22E-05	31	2,5	497840	73,84
15-19	99553	0,001564	0,000313	156	2,5	497374	68,86
20-24	99397	0,001513	0,000303	150	2,5	496609	63,97
25-29	99247	0,001729	0,000346	172	2,5	495804	59,06
30-34	99075	0,002186	0,000438	217	2,5	494833	54,16
35-39	98858	0,002247	0,00045	222	2,5	493736	49,27
40-44	98636	0,006187	0,001241	610	2,5	491655	44,38
45-49	98026	0,006109	0,001226	599	2,5	488633	39,64
50-54	97427	0,010857	0,002183	1058	2,5	484491	34,86
55-59	96369	0,016518	0,003331	1592	2,5	477867	30,22
60-64	94778	0,029648	0,006019	2810	2,5	466863	25,69
65-69	91968	0,046722	0,009568	4297	2,5	449096	21,39
70-74	87671	0,067957	0,014069	5958	2,5	423459	17,32
75-79	81713	0,119638	0,02545	9776	2,5	384124	13,40
80-84	71937	0,211312	0,047255	15201	2,5	321682	9,88
85-89	56736	0,398271	0,09946	22596	2,5	227188	6,86
90-94	34140	0,61604	0,178051	21031	2,5	118119	4,74
95-99	13108	0,821263	0,278692	10765	2,5	38628	3,35
100+	2343	1	0,448905	2343	5	5219	2,23

TAVOLA MORTALITA LUGLIO 2021							
CL.ETA	l_x	q_x	m_x	d_x	α	L_x	e_x
0	100000	0,001764	0,001767	176	0,05	99832	83,55
1-4	99824	0,001186	0,000297	118	1,64	399015	82,70
5-9	99705	0	0	0	2,5	498526	78,79
10-14	99705	0	0	0	2,5	498526	73,79
15-19	99705	0,000945	0,000189	94	2,5	498291	68,79
20-24	99611	0,001793	0,000359	179	2,5	497609	63,85
25-29	99432	0,002916	0,000584	290	2,5	496437	58,96
30-34	99142	0,001654	0,000331	164	2,5	495303	54,13
35-39	98979	0,004343	0,00087	430	2,5	493818	49,22
40-44	98549	0,004351	0,000872	429	2,5	491672	44,42
45-49	98120	0,006746	0,001354	662	2,5	488945	39,60
50-54	97458	0,011482	0,00231	1119	2,5	484492	34,85
55-59	96339	0,014283	0,002877	1376	2,5	478255	30,23
60-64	94963	0,029034	0,005892	2757	2,5	467922	25,63
65-69	92206	0,048339	0,009907	4457	2,5	449886	21,32
70-74	87749	0,07333	0,015224	6435	2,5	422657	17,28
75-79	81314	0,116816	0,024812	9499	2,5	382823	13,45
80-84	71815	0,212647	0,047589	15271	2,5	320898	9,90
85-89	56544	0,385976	0,095655	21825	2,5	228158	6,90
90-94	34719	0,613472	0,176981	21299	2,5	120348	4,66
95-99	13420	0,86602	0,30548	11622	2,5	38045	3,08
100+	1798	1	0,53598	1798	5	3355	1,87

TAVOLA MORTALITA AGOSTO 2020							
CL.ETA	l_x	q_x	m_x	d_x	α	L_x	e_x
0	100000	0,001294	0,001296	129	0,05	99877	83,30
1-4	99871	0,000385	9,62E-05	38	1,64	399392	82,41
5-9	99832	0,000333	6,67E-05	33	2,5	499078	78,44
10-14	99799	0,001243	0,000249	124	2,5	498684	73,47
15-19	99675	0,001251	0,00025	125	2,5	498063	68,56
20-24	99550	0,001513	0,000303	151	2,5	497374	63,64
25-29	99400	0,002016	0,000404	200	2,5	496497	58,73
30-34	99199	0,002459	0,000492	244	2,5	495386	53,84
35-39	98955	0,002496	0,0005	247	2,5	494158	48,97
40-44	98708	0,002686	0,000538	265	2,5	492878	44,09
45-49	98443	0,006631	0,001331	653	2,5	490583	39,20
50-54	97790	0,012019	0,002418	1175	2,5	486013	34,44
55-59	96615	0,019363	0,00391	1871	2,5	478398	29,83
60-64	94744	0,030248	0,006142	2866	2,5	466556	25,37
65-69	91878	0,044577	0,009119	4096	2,5	449153	21,09
70-74	87783	0,078837	0,016414	6920	2,5	421612	16,95
75-79	80862	0,119147	0,025339	9635	2,5	380225	13,19
80-84	71228	0,236292	0,05359	16831	2,5	314062	9,64
85-89	54397	0,370224	0,090865	20139	2,5	221638	6,84
90-94	34258	0,665455	0,199455	22797	2,5	114297	4,40
95-99	11461	0,844022	0,292054	9673	2,5	33121	3,17
100+	1788	1	0,547445	1788	5	3265	1,83

TAVOLA MORTALITA AGOSTO 2021							
CL.ETA	l_x	q_x	m_x	d_x	α	L_x	e_x
0	100000	0,002643	0,00265	264	0,05	99749	83,41
1-4	99736	0,000396	9,89E-05	39	1,64	398850	82,63
5-9	99696	0	0	0	2,5	498481	78,66
10-14	99696	0	0	0	2,5	498481	73,66
15-19	99696	0,000315	6,3E-05	31	2,5	498403	68,66
20-24	99665	0,000897	0,000179	89	2,5	498101	63,68
25-29	99575	0,001751	0,00035	174	2,5	497441	58,74
30-34	99401	0,003304	0,000662	328	2,5	496184	53,84
35-39	99073	0,00179	0,000358	177	2,5	494920	49,01
40-44	98895	0,006736	0,001352	666	2,5	492811	44,09
45-49	98229	0,006923	0,001389	680	2,5	489445	39,37
50-54	97549	0,010642	0,00214	1038	2,5	485150	34,63
55-59	96511	0,019173	0,003872	1850	2,5	477928	29,98
60-64	94660	0,031217	0,006342	2955	2,5	465915	25,51
65-69	91705	0,043805	0,008957	4017	2,5	448484	21,26
70-74	87688	0,079096	0,016471	6936	2,5	421102	17,11
75-79	80752	0,130721	0,027973	10556	2,5	377372	13,37
80-84	70196	0,206625	0,046086	14504	2,5	314721	10,00
85-89	55692	0,380564	0,093999	21194	2,5	225474	6,96
90-94	34498	0,61849	0,179077	21336	2,5	119147	4,70
95-99	13161	0,829827	0,28366	10922	2,5	38502	3,26
100+	2240	1	0,506203	2240	5	4424	1,98

TAVOLA MORTALITA SETTEMBRE 2020							
CL.ETA	l_x	q_x	m_x	d_x	α	L_x	e_x
0	100000	0,003015	0,003023	301	0,05	99714	83,96
1-4	99699	0,000385	9,62E-05	38	1,64	398704	83,22
5-9	99660	0	0	0	2,5	498301	79,25
10-14	99660	0,001243	0,000249	124	2,5	497991	74,25
15-19	99536	0,001251	0,00025	125	2,5	497370	69,34
20-24	99412	0,001815	0,000363	180	2,5	496608	64,42
25-29	99231	0,001153	0,000231	114	2,5	495871	59,53
30-34	99117	0,002186	0,000438	217	2,5	495043	54,60
35-39	98900	0,001997	0,0004	198	2,5	494007	49,71
40-44	98703	0,004541	0,00091	448	2,5	492393	44,81
45-49	98255	0,006631	0,001331	652	2,5	489644	40,00
50-54	97603	0,008362	0,001679	816	2,5	485975	35,25
55-59	96787	0,014201	0,00286	1374	2,5	480498	30,53
60-64	95412	0,029048	0,005895	2772	2,5	470133	25,93
65-69	92641	0,045436	0,009298	4209	2,5	452682	21,63
70-74	88432	0,076288	0,015863	6746	2,5	425293	17,54
75-79	81685	0,111269	0,023565	9089	2,5	385705	13,79
80-84	72596	0,212072	0,047445	15396	2,5	324493	10,20
85-89	57201	0,352363	0,085544	20155	2,5	235615	7,27
90-94	37045	0,605257	0,173582	22422	2,5	129172	4,87
95-99	14623	0,799312	0,266285	11689	2,5	43895	3,50
100+	2935	1	0,405109	2935	5	7244	2,47

TAVOLA MORTALITA SETTEMBRE 2021							
CL.ETA	l_x	q_x	m_x	d_x	α	L_x	e_x
0	100000	0,004836	0,004858	484	0,05	99541	83,48
1-4	99516	0	0	0	1,64	398066	82,89
5-9	99516	0	0	0	2,5	497582	78,89
10-14	99516	0,000311	6,21E-05	31	2,5	497505	73,89
15-19	99485	0,002203	0,000441	219	2,5	496879	68,91
20-24	99266	0,001793	0,000359	178	2,5	495887	64,06
25-29	99088	0,001751	0,00035	173	2,5	495008	59,17
30-34	98915	0,001929	0,000386	191	2,5	494097	54,27
35-39	98724	0,002557	0,000512	252	2,5	492989	49,37
40-44	98472	0,0037	0,000741	364	2,5	491447	44,49
45-49	98107	0,006923	0,001389	679	2,5	488839	39,64
50-54	97428	0,013662	0,002751	1331	2,5	483813	34,90
55-59	96097	0,020218	0,004085	1943	2,5	475628	30,35
60-64	94154	0,029034	0,005892	2734	2,5	463937	25,93
65-69	91420	0,047045	0,009636	4301	2,5	446350	21,63
70-74	87120	0,065449	0,013533	5702	2,5	421343	17,57
75-79	81418	0,117594	0,024988	9574	2,5	383153	13,63
80-84	71843	0,211145	0,047214	15169	2,5	321294	10,11
85-89	56674	0,358549	0,087374	20320	2,5	232569	7,15
90-94	36354	0,597624	0,17046	21726	2,5	127454	4,75
95-99	14628	0,872361	0,309447	12761	2,5	41237	3,08
100+	1867	1	0,486352	1867	5	3839	2,06

TAVOLA MORTALITA OTTOBRE 2020							
CL.ETA	l_x	q_x	m_x	d_x	α	L_x	e_x
0	100000	0,003015	0,003023	301	0,05	99714	81,63
1-4	99699	0	0	0	1,64	398794	80,88
5-9	99699	0,000333	6,67E-05	33	2,5	498410	76,88
10-14	99665	0,000311	6,22E-05	31	2,5	498249	71,91
15-19	99634	0,000938	0,000188	93	2,5	497938	66,93
20-24	99541	0,000908	0,000182	90	2,5	497478	61,99
25-29	99450	0,002304	0,000461	229	2,5	496679	57,04
30-34	99221	0,003005	0,000602	298	2,5	495361	52,17
35-39	98923	0,001997	0,0004	198	2,5	494122	47,32
40-44	98726	0,003098	0,000621	306	2,5	492863	42,41
45-49	98420	0,008195	0,001646	807	2,5	490082	37,53
50-54	97613	0,012351	0,002485	1206	2,5	485051	32,82
55-59	96408	0,021314	0,004309	2055	2,5	476900	28,20
60-64	94353	0,035234	0,007173	3324	2,5	463452	23,76
65-69	91028	0,057375	0,011814	5223	2,5	442085	19,54
70-74	85806	0,096492	0,020277	8280	2,5	408329	15,57
75-79	77526	0,144306	0,031105	11187	2,5	359662	11,97
80-84	66339	0,274604	0,063662	18217	2,5	286151	8,57
85-89	48122	0,47851	0,124428	23027	2,5	183042	5,86
90-94	25095	0,727373	0,228621	18253	2,5	79842	3,95
95-99	6842	0,919985	0,34073	6294	2,5	18473	2,82
100+	547	1	0,678832	547	5	806	1,47

TAVOLA MORTALITA OTTOBRE 2021							
CL.ETA	l_x	q_x	m_x	d_x	α	L_x	e_x
0	100000	0,002643	0,00265	264	0,05	99749	82,87
1-4	99736	0,001581	0,000396	158	1,64	398571	82,09
5-9	99578	0,000681	0,000136	68	2,5	497720	78,22
10-14	99510	0,000311	6,21E-05	31	2,5	497474	73,27
15-19	99479	0,000945	0,000189	94	2,5	497161	68,29
20-24	99385	0,001494	0,000299	149	2,5	496555	63,35
25-29	99237	0,000876	0,000175	87	2,5	495967	58,44
30-34	99150	0,001929	0,000386	191	2,5	495271	53,49
35-39	98959	0,003322	0,000666	329	2,5	493971	48,59
40-44	98630	0,003482	0,000698	343	2,5	492291	43,75
45-49	98286	0,006569	0,001318	646	2,5	489818	38,89
50-54	97641	0,012656	0,002547	1236	2,5	485114	34,13
55-59	96405	0,01865	0,003765	1798	2,5	477530	29,54
60-64	94607	0,031217	0,006342	2953	2,5	465651	25,05
65-69	91654	0,051779	0,010631	4746	2,5	446403	20,78
70-74	86908	0,078069	0,016248	6785	2,5	417577	16,77
75-79	80123	0,133529	0,028616	10699	2,5	373868	12,98
80-84	69424	0,223335	0,050282	15505	2,5	308359	9,60
85-89	53919	0,39536	0,098554	21318	2,5	216303	6,64
90-94	32602	0,664152	0,198871	21653	2,5	108878	4,35
95-99	10949	0,887908	0,319365	9722	2,5	30441	3,00
100+	1227	1	0,516129	1227	5	2378	1,94

TAVOLA MORTALITA NOVEMBRE 2020							
CL.ETA	l_x	q_x	m_x	d_x	α	L_x	e_x
0	100000	0,001725	0,001728	172	0,05	99836	78,09
1-4	99828	0,001922	0,000481	192	1,64	398857	77,22
5-9	99636	0,000333	6,67E-05	33	2,5	498095	73,37
10-14	99602	0,000311	6,22E-05	31	2,5	497935	68,39
15-19	99571	0,001251	0,00025	125	2,5	497546	63,41
20-24	99447	0,002118	0,000424	211	2,5	496708	58,49
25-29	99236	0,002016	0,000404	200	2,5	495681	53,60
30-34	99036	0,002186	0,000438	217	2,5	494640	48,71
35-39	98820	0,003244	0,00065	321	2,5	493297	43,81
40-44	98499	0,004129	0,000827	407	2,5	491479	38,94
45-49	98092	0,009063	0,001821	889	2,5	488240	34,09
50-54	97203	0,017479	0,003527	1699	2,5	481769	29,38
55-59	95504	0,026616	0,005395	2542	2,5	471167	24,86
60-64	92962	0,051411	0,010554	4779	2,5	452864	20,47
65-69	88183	0,074596	0,015497	6578	2,5	424470	16,45
70-74	81605	0,1444	0,031128	11784	2,5	378565	12,57
75-79	69821	0,232724	0,052674	16249	2,5	308483	9,27
80-84	53572	0,42971	0,10946	23020	2,5	210309	6,33
85-89	30552	0,672654	0,202707	20551	2,5	101381	4,21
90-94	10001	0,955909	0,366217	9560	2,5	26105	2,72
95-99	441	0,99867	0,548795	440	2,5	1104	2,50
100+	1	1	0,941606	1	5	1	1,06

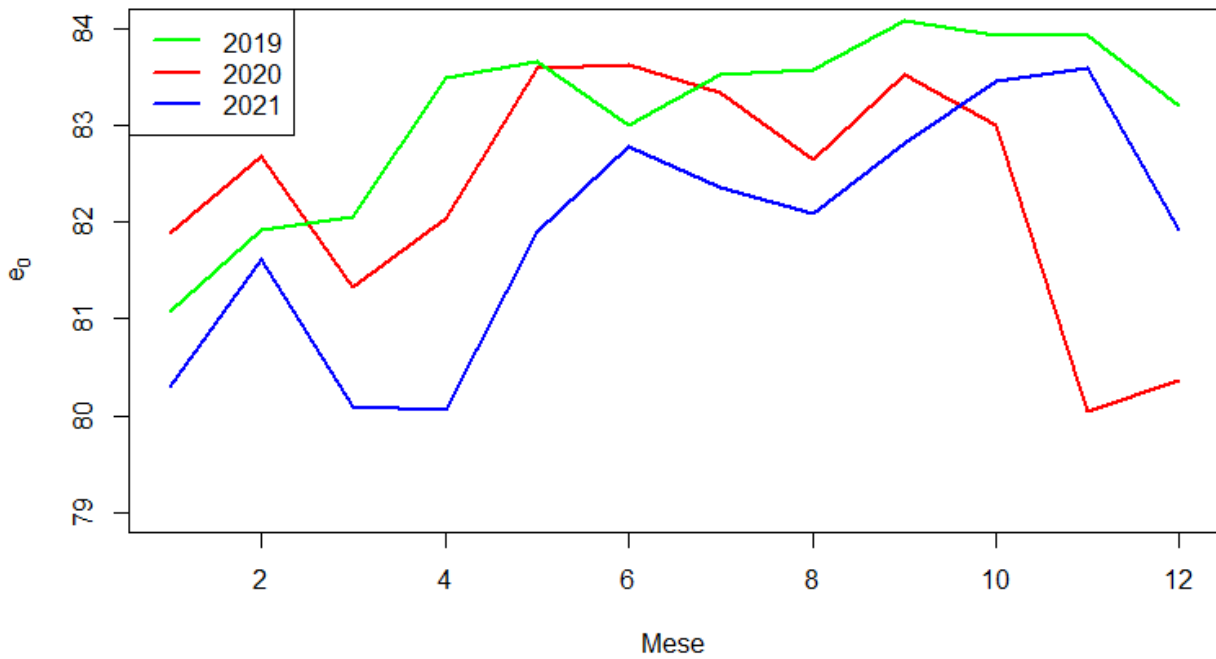
TAVOLA MORTALITA NOVEMBRE 2021							
CL.ETA	l_x	q_x	m_x	d_x	α	L_x	e_x
0	100000	0,003083	0,003092	308	0,05	99707	82,89
1-4	99692	0,000791	0,000198	79	1,64	398581	82,15
5-9	99613	0,000681	0,000136	68	2,5	497895	78,21
10-14	99545	0	0	0	2,5	497725	73,26
15-19	99545	0,001889	0,000378	188	2,5	497255	68,26
20-24	99357	0,00239	0,000479	237	2,5	496192	63,39
25-29	99120	0,000292	5,84E-05	29	2,5	495526	58,53
30-34	99091	0,002479	0,000496	246	2,5	494839	53,55
35-39	98845	0,002046	0,00041	202	2,5	493719	48,68
40-44	98643	0,004134	0,000828	408	2,5	492194	43,77
45-49	98235	0,006038	0,001211	593	2,5	489692	38,94
50-54	97642	0,011818	0,002378	1154	2,5	485324	34,16
55-59	96488	0,019696	0,003978	1900	2,5	477689	29,54
60-64	94588	0,030424	0,006179	2878	2,5	465743	25,09
65-69	91710	0,044886	0,009183	4117	2,5	448258	20,79
70-74	87593	0,071676	0,014868	6278	2,5	422271	16,65
75-79	81315	0,135565	0,029084	11023	2,5	379016	12,75
80-84	70291	0,235603	0,053413	16561	2,5	310055	9,35
85-89	53731	0,425119	0,107975	22842	2,5	211548	6,47
90-94	30889	0,649448	0,19235	20061	2,5	104292	4,40
95-99	10828	0,897033	0,325316	9713	2,5	29858	2,92
100+	1115	1	0,635236	1115	5	1755	1,57

TAVOLA MORTALITA DICEMBRE 2020							
CL.ETA	l_x	q_x	m_x	d_x	α	L_x	e_x
0	100000	0,000863	0,000864	86	0,05	99918	79,58
1-4	99914	0,000385	9,62E-05	38	1,64	399564	78,65
5-9	99875	0,000333	6,67E-05	33	2,5	499293	74,68
10-14	99842	0,000311	6,22E-05	31	2,5	499132	69,71
15-19	99811	0,000626	0,000125	62	2,5	498898	64,73
20-24	99748	0,00242	0,000485	241	2,5	498139	59,77
25-29	99507	0,001153	0,000231	115	2,5	497249	54,90
30-34	99392	0,001913	0,000383	190	2,5	496486	49,96
35-39	99202	0,002247	0,00045	223	2,5	495454	45,06
40-44	98979	0,004746	0,000952	470	2,5	493722	40,15
45-49	98510	0,0075	0,001506	739	2,5	490700	35,33
50-54	97771	0,012185	0,002452	1191	2,5	485875	30,58
55-59	96579	0,025558	0,005178	2468	2,5	476726	25,93
60-64	94111	0,046114	0,00944	4340	2,5	459705	21,54
65-69	89771	0,069169	0,014329	6209	2,5	433332	17,46
70-74	83562	0,122171	0,026024	10209	2,5	392287	13,57
75-79	73353	0,196721	0,043636	14430	2,5	330690	10,11
80-84	58923	0,397633	0,099262	23430	2,5	236040	6,98
85-89	35493	0,570216	0,159525	20239	2,5	126869	4,93
90-94	15254	0,867616	0,306474	13235	2,5	43185	3,16
95-99	2019	0,99867	0,413267	2017	2,5	5055	2,51
100+	3	1	0,777372	3	5	3	1,29

TAVOLA MORTALITA DICEMBRE 2021							
CL.ETA	l_x	q_x	m_x	d_x	α	L_x	e_x
0	100000	0	0	0	0,05	100000	82,04
1-4	100000	0	0	0	1,64	400000	81,04
5-9	100000	0,000341	6,81E-05	34	2,5	499915	77,04
10-14	99966	0,000311	6,21E-05	31	2,5	499752	72,06
15-19	99935	0,00126	0,000252	126	2,5	499360	67,08
20-24	99809	0,002091	0,000419	209	2,5	498523	62,16
25-29	99600	0,000876	0,000175	87	2,5	497783	57,29
30-34	99513	0,001103	0,000221	110	2,5	497291	52,34
35-39	99403	0,002557	0,000512	254	2,5	496381	47,39
40-44	99149	0,005436	0,00109	539	2,5	494399	42,51
45-49	98610	0,007454	0,001496	735	2,5	491214	37,73
50-54	97875	0,011986	0,002412	1173	2,5	486443	32,99
55-59	96702	0,021262	0,004298	2056	2,5	478371	28,36
60-64	94646	0,035569	0,007243	3366	2,5	464814	23,92
65-69	91280	0,056489	0,011626	5156	2,5	443507	19,71
70-74	86123	0,084624	0,017673	7288	2,5	412396	15,74
75-79	78835	0,158917	0,034527	12528	2,5	362855	11,97
80-84	66307	0,264366	0,060927	17529	2,5	287711	8,76
85-89	48778	0,449139	0,115843	21908	2,5	189118	6,00
90-94	26870	0,72843	0,229144	19573	2,5	85417	3,86
95-99	7297	0,99867	0,41458	7287	2,5	18267	2,50
100+	10	1	0,833747	10	5	12	1,20

Puglia

Speranze di vita alla nascita mensili



PUGLIA

I numeri riferiti alle prime dosi contengono anche il vaccino monodose Johnson&Johnson. Le persone con **pregressa infezione** sono entrate in contatto con il virus in passato sviluppando anticorpi. Per questo ricevono solo una dose e sono considerati vaccinati

Tutte le dosi ▼

Prima dose Seconda dose Pregressa infezione Terza dose Quarta dose

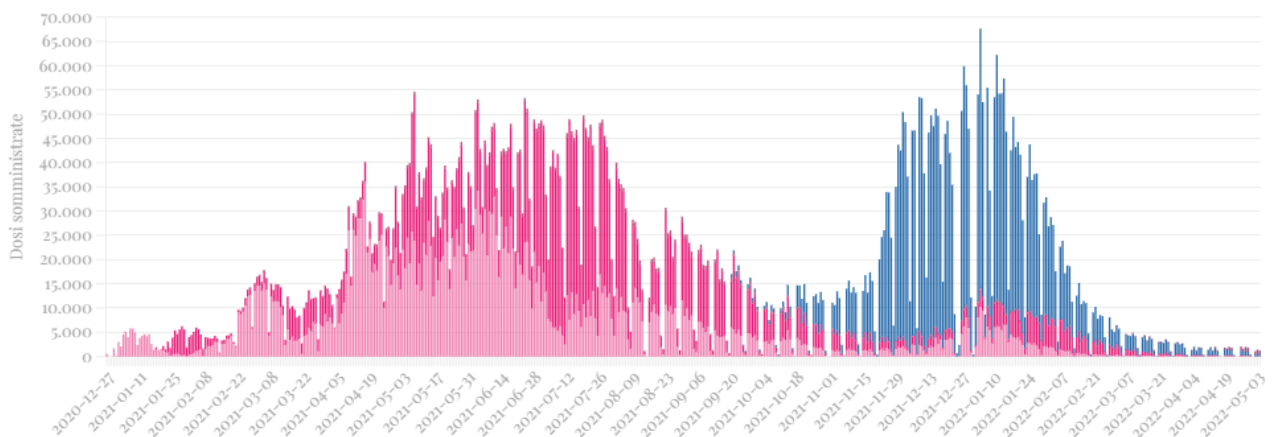


TAVOLA MORTALITA GENNAIO 2020							
CL.ETA	l_x	q_x	m_x	d_x	α	L_x	e_x
0	100000	0,000884	0,000885	88	0,05	99916	81,89
1-4	99912	0,000803	0,000201	80	1,64	399457	80,96
5-9	99831	0	0	0	2,5	499157	77,02
10-14	99831	0	0	0	2,5	499157	72,02
15-19	99831	0,00087	0,000174	87	2,5	498940	67,02
20-24	99745	0,001112	0,000223	111	2,5	498445	62,08
25-29	99634	0,002679	0,000537	267	2,5	497501	57,15
30-34	99367	0,001076	0,000215	107	2,5	496566	52,29
35-39	99260	0,002517	0,000504	250	2,5	495674	47,35
40-44	99010	0,005513	0,001106	546	2,5	493685	42,46
45-49	98464	0,009322	0,001873	918	2,5	490025	37,68
50-54	97546	0,012044	0,002423	1175	2,5	484793	33,01
55-59	96371	0,023625	0,004782	2277	2,5	476164	28,38
60-64	94094	0,036345	0,007403	3420	2,5	461923	24,01
65-69	90675	0,05432	0,011167	4925	2,5	441060	19,82
70-74	85749	0,079798	0,016623	6843	2,5	411640	15,82
75-79	78907	0,145717	0,031434	11498	2,5	365788	11,97
80-84	67409	0,26575	0,061294	17914	2,5	292259	8,59
85-89	49495	0,481312	0,12677	23822	2,5	187918	5,79
90-94	25672	0,751833	0,24094	19301	2,5	80108	3,84
95-99	6371	0,908298	0,332801	5787	2,5	17388	2,91
100+	584	1	0,517007	584	5	1130	1,93

TAVOLA MORTALITA GENNAIO 2021							
CL.ETA	l_x	q_x	m_x	d_x	α	L_x	e_x
0	100000	0,001363	0,001365	136	0,05	99870	80,30
1-4	99864	0	0	0	1,64	399455	79,41
5-9	99864	0,000712	0,000143	71	2,5	499141	75,41
10-14	99793	0,000317	6,34E-05	32	2,5	498884	70,46
15-19	99761	0,002053	0,000411	205	2,5	498293	65,48
20-24	99556	0,000561	0,000112	56	2,5	497641	60,61
25-29	99500	0,002228	0,000446	222	2,5	496947	55,64
30-34	99279	0,002739	0,000549	272	2,5	495713	50,76
35-39	99007	0,003899	0,000781	386	2,5	494068	45,90
40-44	98621	0,00464	0,00093	458	2,5	491959	41,06
45-49	98163	0,012495	0,002515	1227	2,5	487749	36,24
50-54	96936	0,014719	0,002966	1427	2,5	481116	31,67
55-59	95510	0,022998	0,004653	2197	2,5	472057	27,11
60-64	93313	0,040476	0,008262	3777	2,5	457124	22,69
65-69	89536	0,065085	0,013455	5827	2,5	433113	18,54
70-74	83709	0,108079	0,022851	9047	2,5	395926	14,65
75-79	74662	0,180922	0,039783	13508	2,5	339538	11,13
80-84	61154	0,305552	0,07213	18686	2,5	259054	8,03
85-89	42468	0,514776	0,138639	21862	2,5	157686	5,47
90-94	20607	0,776963	0,25411	16011	2,5	63006	3,62
95-99	4596	0,99867	0,407145	4590	2,5	11505	2,51
100+	6	1	0,609562	6	5	10	1,64

TAVOLA MORTALITA FEBBRAIO 2020							
CL.ETA	l_x	q_x	m_x	d_x	α	L_x	e_x
0	100000	0,004405	0,004424	441	0,05	99581	82,68
1-4	99559	0	0	0	1,64	398238	82,05
5-9	99559	0,000349	6,99E-05	35	2,5	497710	78,05
10-14	99525	0,00095	0,00019	95	2,5	497387	73,08
15-19	99430	0,00058	0,000116	58	2,5	497006	68,14
20-24	99372	0,002224	0,000445	221	2,5	496310	63,18
25-29	99151	0,001608	0,000322	159	2,5	495359	58,32
30-34	98992	0,002419	0,000484	240	2,5	494361	53,41
35-39	98753	0,003523	0,000706	348	2,5	492893	48,53
40-44	98405	0,003608	0,000723	355	2,5	491136	43,69
45-49	98050	0,006752	0,001355	662	2,5	488593	38,84
50-54	97388	0,013563	0,002731	1321	2,5	483635	34,09
55-59	96067	0,018825	0,003801	1808	2,5	475812	29,52
60-64	94258	0,030718	0,006239	2895	2,5	464053	25,04
65-69	91363	0,04625	0,009469	4226	2,5	446250	20,76
70-74	87137	0,06918	0,014332	6028	2,5	420616	16,64
75-79	81109	0,136939	0,029401	11107	2,5	377778	12,69
80-84	70002	0,243006	0,055323	17011	2,5	307483	9,31
85-89	52991	0,411981	0,103772	21831	2,5	210378	6,50
90-94	31160	0,652319	0,193612	20326	2,5	104984	4,29
95-99	10834	0,962586	0,371148	10428	2,5	28098	2,66
100+	405	1	0,544218	405	5	745	1,84

TAVOLA MORTALITA FEBBRAIO 2021							
CL.ETA	l_x	q_x	m_x	d_x	α	L_x	e_x
0	100000	0,002723	0,00273	272	0,05	99741	81,62
1-4	99728	0	0	0	1,64	398911	80,84
5-9	99728	0	0	0	2,5	498638	76,84
10-14	99728	0	0	0	2,5	498638	71,84
15-19	99728	0,00088	0,000176	88	2,5	498419	66,84
20-24	99640	0,001402	0,000281	140	2,5	497850	61,90
25-29	99500	0,001671	0,000335	166	2,5	497085	56,98
30-34	99334	0,001918	0,000384	191	2,5	496193	52,08
35-39	99143	0,004158	0,000833	412	2,5	494686	47,17
40-44	98731	0,005742	0,001152	567	2,5	492238	42,36
45-49	98164	0,009139	0,001836	897	2,5	488578	37,59
50-54	97267	0,013757	0,00277	1338	2,5	482990	32,91
55-59	95929	0,021429	0,004332	2056	2,5	474506	28,34
60-64	93873	0,034288	0,006977	3219	2,5	461320	23,90
65-69	90655	0,05425	0,011153	4918	2,5	440978	19,66
70-74	85737	0,096262	0,020226	8253	2,5	408050	15,65
75-79	77483	0,158591	0,03445	12288	2,5	356697	12,05
80-84	65195	0,259879	0,059738	16943	2,5	283619	8,84
85-89	48252	0,464638	0,12105	22420	2,5	185212	6,07
90-94	25832	0,691509	0,211391	17863	2,5	84504	4,17
95-99	7969	0,908589	0,332996	7241	2,5	21744	2,92
100+	728	1	0,466135	728	5	1563	2,15

TAVOLA MORTALITA MARZO 2020							
CL.ETA	l_x	q_x	m_x	d_x	α	L_x	e_x
0	100000	0,003966	0,003981	397	0,05	99623	81,34
1-4	99603	0	0	0	1,64	398413	80,66
5-9	99603	0,000349	6,99E-05	35	2,5	497930	76,66
10-14	99569	0,00095	0,00019	95	2,5	497606	71,69
15-19	99474	0,00116	0,000232	115	2,5	497081	66,75
20-24	99359	0,001946	0,00039	193	2,5	496310	61,83
25-29	99165	0,002144	0,000429	213	2,5	495295	56,94
30-34	98953	0,002151	0,000431	213	2,5	494231	52,06
35-39	98740	0,003774	0,000756	373	2,5	492767	47,17
40-44	98367	0,00509	0,001021	501	2,5	490584	42,33
45-49	97867	0,00695	0,001395	680	2,5	487632	37,54
50-54	97186	0,014132	0,002847	1373	2,5	482498	32,78
55-59	95813	0,024224	0,004904	2321	2,5	473262	28,22
60-64	93492	0,033197	0,006752	3104	2,5	459700	23,86
65-69	90388	0,055537	0,011425	5020	2,5	439391	19,59
70-74	85368	0,090542	0,018967	7729	2,5	407518	15,59
75-79	77639	0,155648	0,033757	12084	2,5	357984	11,90
80-84	65555	0,269702	0,062348	17680	2,5	283573	8,63
85-89	47874	0,471956	0,123545	22595	2,5	182886	5,89
90-94	25280	0,728191	0,229025	18409	2,5	80378	3,93
95-99	6871	0,941915	0,356083	6472	2,5	18176	2,75
100+	399	1	0,557823	399	5	715	1,79

TAVOLA MORTALITA MARZO 2021							
CL.ETA	l_x	q_x	m_x	d_x	α	L_x	e_x
0	100000	0,001363	0,001365	136	0,05	99870	80,09
1-4	99864	0,000407	0,000102	41	1,64	399359	79,20
5-9	99823	0	0	0	2,5	499115	75,23
10-14	99823	0,000317	6,34E-05	32	2,5	499036	70,23
15-19	99791	0,000294	5,87E-05	29	2,5	498884	65,25
20-24	99762	0,001962	0,000393	196	2,5	498321	60,27
25-29	99566	0,001115	0,000223	111	2,5	497555	55,38
30-34	99455	0,002466	0,000494	245	2,5	496664	50,44
35-39	99210	0,003639	0,000729	361	2,5	495149	45,56
40-44	98849	0,006622	0,001329	655	2,5	492609	40,72
45-49	98195	0,010719	0,002155	1053	2,5	488341	35,97
50-54	97142	0,015103	0,003044	1467	2,5	482042	31,33
55-59	95675	0,022802	0,004613	2182	2,5	472920	26,78
60-64	93493	0,045749	0,009364	4277	2,5	456773	22,34
65-69	89216	0,072953	0,015143	6509	2,5	429809	18,29
70-74	82707	0,112673	0,02388	9319	2,5	390240	14,54
75-79	73389	0,204462	0,045549	15005	2,5	329430	11,06
80-84	58383	0,300938	0,070848	17570	2,5	247992	8,27
85-89	40814	0,491504	0,130329	20060	2,5	153918	5,75
90-94	20754	0,744405	0,237148	15449	2,5	65145	3,89
95-99	5305	0,9005	0,327604	4777	2,5	14581	2,93
100+	528	1	0,561753	528	5	940	1,78

TAVOLA MORTALITA APRILE 2020							
CL.ETA	l_x	q_x	m_x	d_x	α	L_x	e_x
0	100000	0,003527	0,003539	353	0,05	99665	82,04
1-4	99647	0	0	0	1,64	398589	81,33
5-9	99647	0,000349	6,99E-05	35	2,5	498149	77,33
10-14	99612	0,000317	6,34E-05	32	2,5	497983	72,36
15-19	99581	0,00029	5,8E-05	29	2,5	497832	67,38
20-24	99552	0	0	0	2,5	497760	62,40
25-29	99552	0,002144	0,000429	213	2,5	497227	57,40
30-34	99339	0,003225	0,000646	320	2,5	495892	52,52
35-39	99018	0,002266	0,000454	224	2,5	494530	47,68
40-44	98794	0,004667	0,000936	461	2,5	492817	42,78
45-49	98333	0,007939	0,001594	781	2,5	489713	37,97
50-54	97552	0,012994	0,002616	1268	2,5	484592	33,26
55-59	96285	0,019827	0,004005	1909	2,5	476650	28,66
60-64	94376	0,029363	0,00596	2771	2,5	464950	24,19
65-69	91604	0,046986	0,009623	4304	2,5	447262	19,85
70-74	87300	0,090299	0,018914	7883	2,5	416794	15,70
75-79	79417	0,144155	0,031071	11448	2,5	368465	12,01
80-84	67969	0,245374	0,055938	16678	2,5	298149	8,61
85-89	51291	0,44742	0,115271	22949	2,5	199083	5,60
90-94	28342	0,881237	0,315075	24976	2,5	79271	3,12
95-99	3366	0,958888	0,368409	3228	2,5	8761	2,69
100+	138	1	0,489796	138	5	283	2,04

TAVOLA MORTALITA APRILE 2021							
CL.ETA	l_x	q_x	m_x	d_x	α	L_x	e_x
0	100000	0,001817	0,00182	182	0,05	99827	80,07
1-4	99818	0,000407	0,000102	41	1,64	399177	79,21
5-9	99778	0,000356	7,13E-05	36	2,5	498800	75,24
10-14	99742	0	0	0	2,5	498711	70,27
15-19	99742	0,001174	0,000235	117	2,5	498418	65,27
20-24	99625	0,000561	0,000112	56	2,5	497986	60,34
25-29	99569	0,003895	0,000781	388	2,5	496876	55,38
30-34	99181	0,003286	0,000658	326	2,5	495092	50,58
35-39	98855	0,001821	0,000365	180	2,5	493827	45,74
40-44	98675	0,005301	0,001063	523	2,5	492069	40,82
45-49	98152	0,005374	0,001078	527	2,5	489443	36,02
50-54	97625	0,014911	0,003005	1456	2,5	484485	31,21
55-59	96169	0,026519	0,005375	2550	2,5	474470	26,64
60-64	93619	0,047063	0,009639	4406	2,5	457079	22,30
65-69	89213	0,082876	0,017292	7394	2,5	427580	18,28
70-74	81819	0,117245	0,024909	9593	2,5	385114	14,70
75-79	72226	0,19805	0,043963	14304	2,5	325370	11,32
80-84	57922	0,27749	0,064438	16073	2,5	249428	8,50
85-89	41849	0,492685	0,130745	20618	2,5	157700	5,80
90-94	21231	0,713323	0,221757	15144	2,5	68293	4,01
95-99	6086	0,947312	0,35996	5766	2,5	16018	2,77
100+	321	1	0,370518	321	5	865	2,70

TAVOLA MORTALITA MAGGIO 2020							
CL.ETA	l_x	q_x	m_x	d_x	α	L_x	e_x
0	100000	0,004844	0,004866	484	0,05	99540	83,59
1-4	99516	0,000401	0,0001	40	1,64	397968	83,00
5-9	99476	0,000349	6,99E-05	35	2,5	497291	79,03
10-14	99441	0,000317	6,34E-05	32	2,5	497126	74,06
15-19	99409	0,00116	0,000232	115	2,5	496759	69,08
20-24	99294	0,000834	0,000167	83	2,5	496263	64,16
25-29	99211	0,001072	0,000215	106	2,5	495790	59,21
30-34	99105	0,002419	0,000484	240	2,5	494925	54,27
35-39	98865	0,002517	0,000504	249	2,5	493703	49,40
40-44	98616	0,002548	0,00051	251	2,5	492453	44,51
45-49	98365	0,006357	0,001275	625	2,5	490261	39,62
50-54	97740	0,011474	0,002308	1121	2,5	485895	34,86
55-59	96618	0,017018	0,003433	1644	2,5	478980	30,23
60-64	94974	0,025966	0,005262	2466	2,5	468704	25,72
65-69	92508	0,044284	0,009057	4097	2,5	452297	21,33
70-74	88411	0,070421	0,014598	6226	2,5	426491	17,21
75-79	82185	0,120736	0,025699	9923	2,5	386119	13,32
80-84	72262	0,227279	0,051284	16424	2,5	320253	9,81
85-89	55839	0,390475	0,097041	21804	2,5	224685	6,96
90-94	34035	0,608085	0,174748	20696	2,5	118435	4,81
95-99	13339	0,803169	0,268432	10713	2,5	39911	3,39
100+	2626	1	0,489796	2626	5	5360	2,04

TAVOLA MORTALITA MAGGIO 2021							
CL.ETA	l_x	q_x	m_x	d_x	α	L_x	e_x
0	100000	0,003628	0,00364	363	0,05	99655	81,90
1-4	99637	0	0	0	1,64	398549	81,19
5-9	99637	0,000356	7,13E-05	35	2,5	498097	77,19
10-14	99602	0,000633	0,000127	63	2,5	497851	72,22
15-19	99539	0,001174	0,000235	117	2,5	497401	67,26
20-24	99422	0,000841	0,000168	84	2,5	496900	62,34
25-29	99338	0,001393	0,000279	138	2,5	496345	57,39
30-34	99200	0,001644	0,000329	163	2,5	495591	52,47
35-39	99037	0,00312	0,000625	309	2,5	494411	47,55
40-44	98728	0,005742	0,001152	567	2,5	492221	42,69
45-49	98161	0,008347	0,001676	819	2,5	488756	37,92
50-54	97341	0,01318	0,002653	1283	2,5	483500	33,22
55-59	96059	0,020054	0,004051	1926	2,5	475477	28,63
60-64	94132	0,041577	0,008492	3914	2,5	460877	24,17
65-69	90218	0,061246	0,012636	5526	2,5	437278	20,11
70-74	84693	0,100914	0,021255	8547	2,5	402098	16,26
75-79	76146	0,153077	0,033153	11656	2,5	351591	12,80
80-84	64490	0,239589	0,054439	15451	2,5	283822	9,66
85-89	49039	0,399993	0,099998	19615	2,5	196157	6,92
90-94	29424	0,600176	0,1715	17659	2,5	102970	4,86
95-99	11764	0,812487	0,273677	9558	2,5	34926	3,40
100+	2206	1	0,430279	2206	5	5127	2,32

TAVOLA MORTALITA GIUGNO 2020							
CL.ETA	l_x	q_x	m_x	d_x	α	L_x	e_x
0	100000	0,002207	0,002212	221	0,05	99790	83,63
1-4	99779	0	0	0	1,64	399117	82,81
5-9	99779	0,000699	0,00014	70	2,5	498722	78,81
10-14	99710	0,000317	6,34E-05	32	2,5	498469	73,87
15-19	99678	0,00058	0,000116	58	2,5	498245	68,89
20-24	99620	0,002224	0,000445	222	2,5	497547	63,93
25-29	99399	0,00134	0,000268	133	2,5	496660	59,06
30-34	99265	0,001345	0,000269	133	2,5	495993	54,14
35-39	99132	0,001511	0,000302	150	2,5	495285	49,21
40-44	98982	0,004878	0,000978	483	2,5	493703	44,28
45-49	98499	0,007742	0,001554	763	2,5	490590	39,48
50-54	97737	0,010523	0,002116	1028	2,5	486112	34,77
55-59	96708	0,018022	0,003637	1743	2,5	479184	30,12
60-64	94965	0,031169	0,006333	2960	2,5	467427	25,62
65-69	92005	0,036379	0,007411	3347	2,5	451659	21,37
70-74	88658	0,0766	0,01593	6791	2,5	426313	17,08
75-79	81867	0,127124	0,02715	10407	2,5	383317	13,29
80-84	71460	0,215472	0,048298	15398	2,5	318805	9,86
85-89	56062	0,390475	0,097041	21891	2,5	225584	6,88
90-94	34171	0,612877	0,176733	20943	2,5	118500	4,69
95-99	13228	0,868105	0,306779	11484	2,5	37433	3,15
100+	1745	1	0,408163	1745	5	4275	2,45

TAVOLA MORTALITA GIUGNO 2021							
CL.ETA	l_x	q_x	m_x	d_x	α	L_x	e_x
0	100000	0,001817	0,00182	182	0,05	99827	82,78
1-4	99818	0,000407	0,000102	41	1,64	399177	81,93
5-9	99778	0,000356	7,13E-05	36	2,5	498800	77,96
10-14	99742	0,000633	0,000127	63	2,5	498553	72,99
15-19	99679	0,001174	0,000235	117	2,5	498102	68,03
20-24	99562	0,001682	0,000337	167	2,5	497391	63,11
25-29	99395	0,00334	0,000669	332	2,5	496143	58,21
30-34	99063	0,001644	0,000329	163	2,5	494906	53,40
35-39	98900	0,004158	0,000833	411	2,5	493470	48,48
40-44	98488	0,003537	0,000709	348	2,5	491571	43,67
45-49	98140	0,005969	0,001197	586	2,5	489236	38,82
50-54	97554	0,012602	0,002536	1229	2,5	484698	34,04
55-59	96325	0,021429	0,004332	2064	2,5	476464	29,44
60-64	94261	0,0334	0,006794	3148	2,5	463433	25,03
65-69	91112	0,050855	0,010436	4634	2,5	443978	20,81
70-74	86479	0,073136	0,015182	6325	2,5	416583	16,79
75-79	80154	0,131626	0,02818	10550	2,5	374395	12,92
80-84	69604	0,240913	0,054781	16768	2,5	306098	9,50
85-89	52835	0,408369	0,102629	21576	2,5	210236	6,72
90-94	31259	0,6184	0,179039	19331	2,5	107969	4,63
95-99	11928	0,871219	0,308729	10392	2,5	33661	3,07
100+	1536	1	0,513944	1536	5	2989	1,95

TAVOLA MORTALITA LUGLIO 2020							
CL.ETA	l_x	q_x	m_x	d_x	α	L_x	e_x
0	100000	0,001325	0,001327	133	0,05	99874	83,34
1-4	99867	0,000803	0,000201	80	1,64	399281	82,45
5-9	99787	0,000699	0,00014	70	2,5	498762	78,51
10-14	99718	0	0	0	2,5	498588	73,57
15-19	99718	0,00145	0,00029	145	2,5	498226	68,57
20-24	99573	0,001112	0,000223	111	2,5	497588	63,66
25-29	99462	0,001072	0,000215	107	2,5	497045	58,73
30-34	99356	0,002419	0,000484	240	2,5	496177	53,79
35-39	99115	0,002517	0,000504	250	2,5	494952	48,92
40-44	98866	0,003608	0,000723	357	2,5	493437	44,03
45-49	98509	0,006752	0,001355	665	2,5	490882	39,18
50-54	97844	0,011094	0,002231	1085	2,5	486505	34,43
55-59	96758	0,020427	0,004128	1977	2,5	478850	29,79
60-64	94782	0,026646	0,005401	2526	2,5	467595	25,36
65-69	92256	0,045022	0,009212	4154	2,5	450897	20,99
70-74	88103	0,071412	0,014811	6292	2,5	424784	16,86
75-79	81811	0,130935	0,028022	10712	2,5	382275	12,96
80-84	71099	0,22969	0,051898	16331	2,5	314669	9,54
85-89	54768	0,414188	0,104473	22684	2,5	217131	6,63
90-94	32084	0,637122	0,186993	20441	2,5	109316	4,56
95-99	11643	0,850282	0,295823	9899	2,5	33464	3,17
100+	1743	1	0,503401	1743	5	3463	1,99

TAVOLA MORTALITA LUGLIO 2021							
CL.ETA	l_x	q_x	m_x	d_x	α	L_x	e_x
0	100000	0,004079	0,004095	408	0,05	99612	82,37
1-4	99592	0	0	0	1,64	398368	81,70
5-9	99592	0	0	0	2,5	497960	77,70
10-14	99592	0,000317	6,34E-05	32	2,5	497882	72,70
15-19	99561	0,000294	5,87E-05	29	2,5	497730	67,73
20-24	99531	0,000841	0,000168	84	2,5	497447	62,74
25-29	99448	0,00334	0,000669	332	2,5	496408	57,80
30-34	99115	0,004106	0,000823	407	2,5	494560	52,98
35-39	98708	0,002081	0,000417	205	2,5	493029	48,19
40-44	98503	0,006842	0,001373	674	2,5	490830	43,28
45-49	97829	0,007159	0,001437	700	2,5	487394	38,56
50-54	97129	0,012794	0,002575	1243	2,5	482537	33,82
55-59	95886	0,017889	0,00361	1715	2,5	475142	29,23
60-64	94171	0,031179	0,006335	2936	2,5	463513	24,72
65-69	91235	0,044518	0,009106	4062	2,5	446019	20,43
70-74	87173	0,075045	0,015594	6542	2,5	419510	16,27
75-79	80631	0,153384	0,033225	12368	2,5	372237	12,39
80-84	68264	0,240913	0,054781	16446	2,5	300204	9,18
85-89	51818	0,421419	0,106784	21837	2,5	204497	6,30
90-94	29981	0,692181	0,211706	20752	2,5	98024	4,06
95-99	9229	0,985121	0,388271	9091	2,5	23415	2,57
100+	137	1	0,525896	137	5	261	1,90

TAVOLA MORTALITA AGOSTO 2020							
CL.ETA	l_x	q_x	m_x	d_x	α	L_x	e_x
0	100000	0,003088	0,003097	309	0,05	99707	82,64
1-4	99691	0,001204	0,000301	120	1,64	398482	81,90
5-9	99571	0,000349	6,99E-05	35	2,5	497769	78,00
10-14	99536	0,000317	6,34E-05	32	2,5	497603	73,02
15-19	99505	0,00029	5,8E-05	29	2,5	497452	68,05
20-24	99476	0,002224	0,000445	221	2,5	496827	63,06
25-29	99255	0,00134	0,000268	133	2,5	495942	58,20
30-34	99122	0,001882	0,000377	187	2,5	495143	53,27
35-39	98935	0,004778	0,000958	473	2,5	493494	48,37
40-44	98463	0,004667	0,000936	459	2,5	491164	43,59
45-49	98003	0,006555	0,001315	642	2,5	488409	38,78
50-54	97361	0,015648	0,003154	1524	2,5	482995	34,02
55-59	95837	0,016617	0,003351	1592	2,5	475205	29,52
60-64	94245	0,032296	0,006565	3044	2,5	463614	24,98
65-69	91201	0,044776	0,00916	4084	2,5	445796	20,73
70-74	87117	0,077339	0,01609	6738	2,5	418743	16,58
75-79	80380	0,124893	0,026642	10039	2,5	376802	12,77
80-84	70341	0,241988	0,05506	17022	2,5	309150	9,23
85-89	53319	0,424698	0,107839	22645	2,5	209985	6,38
90-94	30675	0,678114	0,205196	20801	2,5	101371	4,24
95-99	9874	0,906254	0,331431	8948	2,5	26998	2,91
100+	926	1	0,530612	926	5	1744	1,88

TAVOLA MORTALITA AGOSTO 2021							
CL.ETA	l_x	q_x	m_x	d_x	α	L_x	e_x
0	100000	0,00227	0,002275	227	0,05	99784	82,09
1-4	99773	0,000407	0,000102	41	1,64	398996	81,28
5-9	99732	0	0	0	2,5	498662	77,31
10-14	99732	0	0	0	2,5	498662	72,31
15-19	99732	0,00088	0,000176	88	2,5	498442	67,31
20-24	99645	0,001962	0,000393	195	2,5	497734	62,37
25-29	99449	0,001115	0,000223	111	2,5	496968	57,49
30-34	99338	0,002739	0,000549	272	2,5	496011	52,55
35-39	99066	0,002601	0,000521	258	2,5	494687	47,69
40-44	98809	0,005742	0,001152	567	2,5	492624	42,80
45-49	98241	0,009732	0,001956	956	2,5	488816	38,04
50-54	97285	0,015103	0,003044	1469	2,5	482752	33,39
55-59	95816	0,018677	0,003771	1790	2,5	474605	28,86
60-64	94026	0,037608	0,007666	3536	2,5	461291	24,36
65-69	90490	0,047692	0,009771	4316	2,5	441662	20,21
70-74	86175	0,084061	0,01755	7244	2,5	412763	16,10
75-79	78931	0,138519	0,029765	10933	2,5	367320	12,35
80-84	67997	0,244541	0,055721	16628	2,5	298416	8,93
85-89	51369	0,442279	0,113571	22719	2,5	200047	6,02
90-94	28650	0,739433	0,234635	21184	2,5	90287	3,81
95-99	7465	0,997127	0,397708	7444	2,5	18716	2,51
100+	21	1	0,776892	21	5	28	1,29

TAVOLA MORTALITA SETTEMBRE 2020							
CL.ETA	l_x	q_x	m_x	d_x	α	L_x	e_x
0	100000	0,003088	0,003097	309	0,05	99707	83,53
1-4	99691	0	0	0	1,64	398765	82,79
5-9	99691	0	0	0	2,5	498456	78,79
10-14	99691	0	0	0	2,5	498456	73,79
15-19	99691	0,00116	0,000232	116	2,5	498167	68,79
20-24	99576	0,000556	0,000111	55	2,5	497740	63,87
25-29	99520	0,001608	0,000322	160	2,5	497201	58,90
30-34	99360	0,001345	0,000269	134	2,5	496467	53,99
35-39	99227	0,003271	0,000655	325	2,5	495321	49,06
40-44	98902	0,004243	0,00085	420	2,5	493460	44,22
45-49	98482	0,008335	0,001674	821	2,5	490359	39,39
50-54	97661	0,013184	0,002654	1288	2,5	485088	34,70
55-59	96374	0,01742	0,003515	1679	2,5	477672	30,13
60-64	94695	0,028005	0,005681	2652	2,5	466845	25,62
65-69	92043	0,048213	0,009881	4438	2,5	449121	21,29
70-74	87605	0,080289	0,016729	7034	2,5	420443	17,24
75-79	80572	0,133784	0,028675	10779	2,5	375911	13,53
80-84	69793	0,207749	0,046366	14499	2,5	312714	10,23
85-89	55293	0,35852	0,087365	19824	2,5	226907	7,26
90-94	35469	0,590225	0,167466	20935	2,5	125010	4,92
95-99	14535	0,827199	0,282127	12023	2,5	42615	3,40
100+	2512	1	0,367347	2512	5	6837	2,72

TAVOLA MORTALITA SETTEMBRE 2021							
CL.ETA	l_x	q_x	m_x	d_x	α	L_x	e_x
0	100000	0,003628	0,00364	363	0,05	99655	82,82
1-4	99637	0	0	0	1,64	398549	82,12
5-9	99637	0	0	0	2,5	498186	78,12
10-14	99637	0,000633	0,000127	63	2,5	498028	73,12
15-19	99574	0,00088	0,000176	88	2,5	497652	68,16
20-24	99486	0,001121	0,000224	112	2,5	497153	63,22
25-29	99375	0,001671	0,000335	166	2,5	496459	58,29
30-34	99209	0,003286	0,000658	326	2,5	495229	53,38
35-39	98883	0,004158	0,000833	411	2,5	493386	48,55
40-44	98472	0,00464	0,00093	457	2,5	491216	43,74
45-49	98015	0,009732	0,001956	954	2,5	487689	38,93
50-54	97061	0,012987	0,002614	1261	2,5	482153	34,29
55-59	95800	0,02241	0,004533	2147	2,5	473634	29,71
60-64	93653	0,031179	0,006335	2920	2,5	460967	25,33
65-69	90733	0,04574	0,009362	4150	2,5	443292	21,07
70-74	86583	0,071941	0,014925	6229	2,5	417345	16,96
75-79	80354	0,133825	0,028684	10753	2,5	374889	13,08
80-84	69601	0,231608	0,052388	16120	2,5	307705	9,71
85-89	53481	0,393317	0,09792	21035	2,5	214817	6,89
90-94	32446	0,613134	0,17684	19894	2,5	112496	4,73
95-99	12552	0,8312	0,284462	10433	2,5	36678	3,27
100+	2119	1	0,49004	2119	5	4324	2,04

TAVOLA MORTALITA OTTOBRE 2020							
CL.ETA	l_x	q_x	m_x	d_x	α	L_x	e_x
0	100000	0,002207	0,002212	221	0,05	99790	82,68
1-4	99779	0,000401	0,0001	40	1,64	399023	81,87
5-9	99739	0,000349	6,99E-05	35	2,5	498609	77,90
10-14	99704	0,000633	0,000127	63	2,5	498364	72,93
15-19	99641	0,00058	0,000116	58	2,5	498062	67,97
20-24	99583	0,001112	0,000223	111	2,5	497640	63,01
25-29	99473	0,000536	0,000107	53	2,5	497230	58,08
30-34	99419	0,001882	0,000377	187	2,5	496628	53,11
35-39	99232	0,002769	0,000555	275	2,5	495474	48,20
40-44	98957	0,004667	0,000936	462	2,5	493632	43,33
45-49	98496	0,006752	0,001355	665	2,5	490815	38,52
50-54	97830	0,011284	0,00227	1104	2,5	486393	33,76
55-59	96727	0,022028	0,004455	2131	2,5	478306	29,12
60-64	94596	0,031395	0,006379	2970	2,5	465555	24,72
65-69	91626	0,052857	0,010858	4843	2,5	446023	20,44
70-74	86783	0,0766	0,01593	6648	2,5	417296	16,44
75-79	80135	0,129984	0,027804	10416	2,5	374636	12,60
80-84	69719	0,232438	0,052601	16205	2,5	308082	9,11
85-89	53514	0,47851	0,097462	25607	2,5	203552	6,11
90-94	27907	0,65307	0,193943	18225	2,5	93972	4,42
95-99	9682	0,874647	0,310888	8468	2,5	27238	3,03
100+	1214	1	0,571429	1214	5	2124	1,75

TAVOLA MORTALITA OTTOBRE 2021							
CL.ETA	l_x	q_x	m_x	d_x	α	L_x	e_x
0	100000	0,003628	0,00364	363	0,05	99655	83,46
1-4	99637	0	0	0	1,64	398549	82,77
5-9	99637	0,000712	0,000143	71	2,5	498009	78,77
10-14	99566	0,000633	0,000127	63	2,5	497674	73,82
15-19	99503	0,001467	0,000294	146	2,5	497151	68,87
20-24	99357	0,000561	0,000112	56	2,5	496647	63,97
25-29	99302	0,000557	0,000112	55	2,5	496369	59,00
30-34	99246	0,004652	0,000933	462	2,5	495077	54,03
35-39	98784	0,002601	0,000521	257	2,5	493280	49,27
40-44	98528	0,005962	0,001196	587	2,5	491169	44,39
45-49	97940	0,006366	0,001277	623	2,5	488142	39,65
50-54	97317	0,009708	0,001951	945	2,5	484221	34,88
55-59	96372	0,015917	0,003209	1534	2,5	478024	30,20
60-64	94838	0,031179	0,006335	2957	2,5	466797	25,65
65-69	91881	0,044762	0,009157	4113	2,5	449123	21,39
70-74	87768	0,074806	0,015543	6566	2,5	422427	17,28
75-79	81203	0,124048	0,02645	10073	2,5	380830	13,47
80-84	71130	0,222204	0,049995	15805	2,5	316135	10,03
85-89	55324	0,382066	0,094458	21138	2,5	223778	7,18
90-94	34187	0,549968	0,151712	18802	2,5	123930	5,07
95-99	15385	0,853776	0,297944	13135	2,5	44087	3,22
100+	2250	1	0,418327	2250	5	5378	2,39

TAVOLA MORTALITA NOVEMBRE 2020							
CL.ETA	l_x	q_x	m_x	d_x	α	L_x	e_x
0	100000	0,003527	0,003539	353	0,05	99665	80,05
1-4	99647	0,001204	0,000301	120	1,64	398306	79,33
5-9	99527	0	0	0	2,5	497637	75,43
10-14	99527	0	0	0	2,5	497637	70,43
15-19	99527	0,00087	0,000174	87	2,5	497420	65,43
20-24	99441	0,000834	0,000167	83	2,5	496996	60,48
25-29	99358	0,002412	0,000483	240	2,5	496190	55,53
30-34	99118	0,002956	0,000592	293	2,5	494858	50,66
35-39	98825	0,003774	0,000756	373	2,5	493193	45,80
40-44	98452	0,004455	0,000893	439	2,5	491164	40,96
45-49	98014	0,007742	0,001554	759	2,5	488171	36,14
50-54	97255	0,017729	0,003577	1724	2,5	481964	31,40
55-59	95531	0,026216	0,005313	2504	2,5	471392	26,92
60-64	93026	0,041493	0,008474	3860	2,5	455481	22,58
65-69	89166	0,063289	0,013071	5643	2,5	431723	18,45
70-74	83523	0,111198	0,023549	9288	2,5	394396	14,52
75-79	74235	0,183316	0,040363	13609	2,5	337156	11,03
80-84	60627	0,326287	0,077979	19782	2,5	253680	7,94
85-89	40845	0,496125	0,131959	20264	2,5	153565	5,58
90-94	20581	0,77771	0,254509	16006	2,5	62889	3,61
95-99	4575	0,99867	0,413604	4569	2,5	11452	2,51
100+	6	1	0,544218	6	5	11	1,84

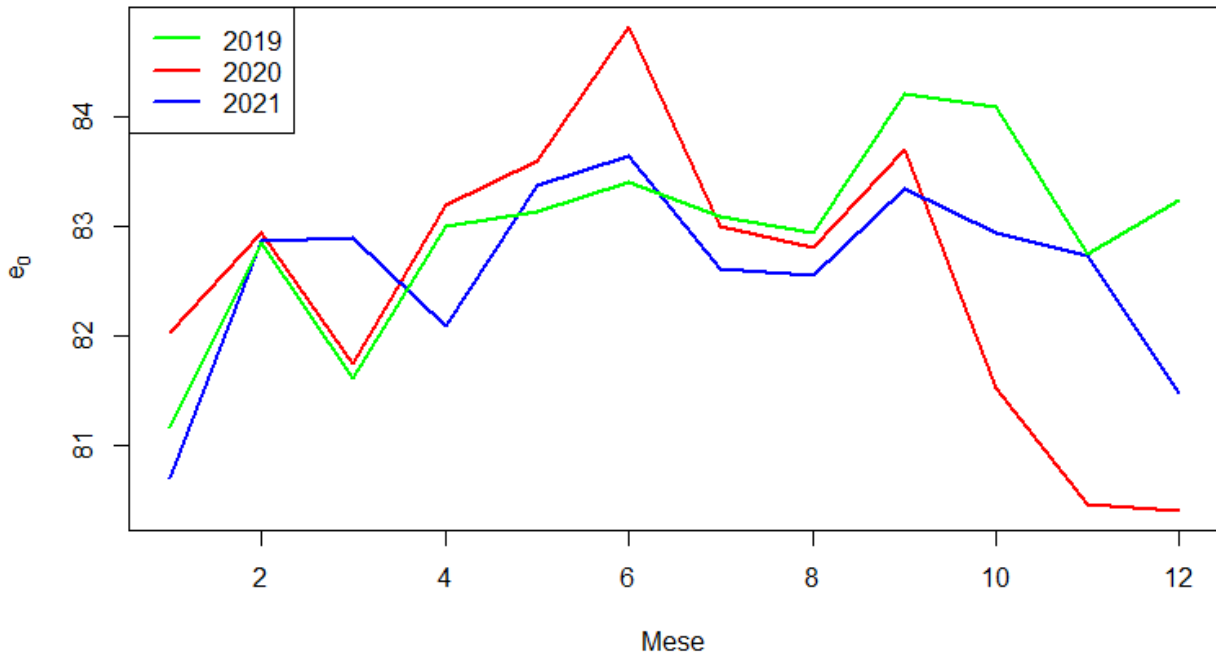
TAVOLA MORTALITA NOVEMBRE 2021							
CL.ETA	l_x	q_x	m_x	d_x	α	L_x	e_x
0	100000	0,00227	0,002275	227	0,05	99784	83,60
1-4	99773	0,000407	0,000102	41	1,64	398996	82,79
5-9	99732	0	0	0	2,5	498662	78,82
10-14	99732	0,00095	0,00019	95	2,5	498425	73,82
15-19	99638	0,000587	0,000117	58	2,5	498042	68,89
20-24	99579	0,000841	0,000168	84	2,5	497686	63,93
25-29	99495	0,001671	0,000335	166	2,5	497061	58,98
30-34	99329	0,002192	0,000439	218	2,5	496101	54,07
35-39	99111	0,00338	0,000677	335	2,5	494719	49,19
40-44	98776	0,003537	0,000709	349	2,5	493008	44,35
45-49	98427	0,006366	0,001277	627	2,5	490568	39,49
50-54	97800	0,012794	0,002575	1251	2,5	485874	34,73
55-59	96549	0,018086	0,00365	1746	2,5	478380	30,15
60-64	94803	0,029621	0,006013	2808	2,5	466994	25,66
65-69	91995	0,039861	0,008134	3667	2,5	450806	21,37
70-74	88328	0,070744	0,014668	6249	2,5	426017	17,15
75-79	82079	0,12816	0,027387	10519	2,5	384097	13,26
80-84	71560	0,231942	0,052474	16598	2,5	316305	9,85
85-89	54962	0,377521	0,093073	20749	2,5	222937	7,06
90-94	34213	0,61765	0,178725	21132	2,5	118235	4,83
95-99	13081	0,788238	0,260195	10311	2,5	39628	3,60
100+	2770	1	0,370518	2770	5	7476	2,70

TAVOLA MORTALITA DICEMBRE 2020							
CL.ETA	l_x	q_x	m_x	d_x	α	L_x	e_x
0	100000	0,002648	0,002654	265	0,05	99748	80,36
1-4	99735	0	0	0	1,64	398941	79,57
5-9	99735	0,000349	6,99E-05	35	2,5	498589	75,57
10-14	99700	0,000317	6,34E-05	32	2,5	498423	70,60
15-19	99669	0,00087	0,000174	87	2,5	498127	65,62
20-24	99582	0,00139	0,000278	138	2,5	497564	60,67
25-29	99444	0,002144	0,000429	213	2,5	496685	55,75
30-34	99230	0,002151	0,000431	213	2,5	495619	50,87
35-39	99017	0,004025	0,000807	399	2,5	494089	45,97
40-44	98618	0,004243	0,00085	418	2,5	492046	41,15
45-49	98200	0,00952	0,001913	935	2,5	488663	36,31
50-54	97265	0,013373	0,002693	1301	2,5	483074	31,64
55-59	95964	0,024423	0,004945	2344	2,5	473963	27,03
60-64	93621	0,045503	0,009313	4260	2,5	457453	22,65
65-69	89361	0,058936	0,012145	5267	2,5	433637	18,61
70-74	84094	0,118535	0,025201	9968	2,5	395550	14,62
75-79	74126	0,171257	0,037459	12695	2,5	338894	11,25
80-84	61431	0,310769	0,073588	19091	2,5	259430	8,05
85-89	42340	0,50362	0,134623	21323	2,5	158393	5,56
90-94	21017	0,773369	0,252193	16254	2,5	64450	3,66
95-99	4763	0,971717	0,377996	4628	2,5	12245	2,63
100+	135	1	0,517007	135	5	261	1,93

TAVOLA MORTALITA DICEMBRE 2021							
CL.ETA	l_x	q_x	m_x	d_x	α	L_x	e_x
0	100000	0,004531	0,00455	453	0,05	99570	81,91
1-4	99547	0	0	0	1,64	398188	81,29
5-9	99547	0,000356	7,13E-05	35	2,5	497646	77,29
10-14	99511	0,000317	6,34E-05	32	2,5	497479	72,31
15-19	99480	0,000587	0,000117	58	2,5	497254	67,33
20-24	99422	0,000561	0,000112	56	2,5	496968	62,37
25-29	99366	0,002228	0,000446	221	2,5	496276	57,41
30-34	99144	0,00137	0,000274	136	2,5	495382	52,53
35-39	99009	0,001561	0,000313	155	2,5	494656	47,60
40-44	98854	0,00464	0,00093	459	2,5	493123	42,67
45-49	98395	0,007555	0,001517	743	2,5	490118	37,85
50-54	97652	0,01779	0,00359	1737	2,5	483916	33,12
55-59	95915	0,019267	0,003891	1848	2,5	474953	28,68
60-64	94067	0,030956	0,006289	2912	2,5	463053	24,19
65-69	91155	0,049396	0,010129	4503	2,5	444517	19,89
70-74	86652	0,087596	0,018322	7590	2,5	414284	15,79
75-79	79062	0,165894	0,03618	13116	2,5	362518	12,07
80-84	65946	0,234609	0,053157	15471	2,5	291050	8,97
85-89	50474	0,463413	0,120634	23390	2,5	193895	5,95
90-94	27084	0,715271	0,222699	19372	2,5	86989	3,93
95-99	7712	0,995429	0,39636	7676	2,5	19367	2,52
100+	35	1	0,478088	35	5	74	2,09

Sardegna

Speranze di vita alla nascita mensili



SARDEGNA

I numeri riferiti alle prime dosi contengono anche il vaccino monodose Johnson&Johnson. Le persone con **pregressa infezione** sono entrate in contatto con il virus in passato sviluppando anticorpi. Per questo ricevono solo una dose e sono considerati vaccinati

Tutte le dosi ▼

Prima dose Seconda dose Pregressa infezione Terza dose Quarta dose

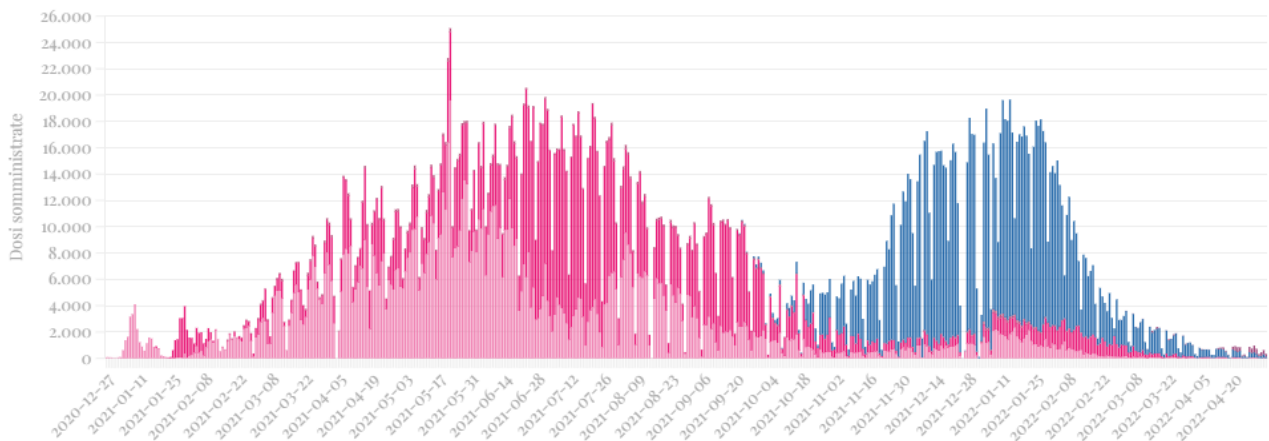


TAVOLA MORTALITA GENNAIO 2020							
CL.ETA	l_x	q_x	m_x	d_x	α	L_x	e_x
0	100000	0	0	0	0,05	100000	82,03
1-4	100000	0	0	0	1,64	400000	81,03
5-9	100000	0	0	0	2,5	500000	77,03
10-14	100000	0,000898	0,00018	90	2,5	499775	72,03
15-19	99910	0,000871	0,000174	87	2,5	499333	67,09
20-24	99823	0,001663	0,000333	166	2,5	498701	62,15
25-29	99657	0,001495	0,000299	149	2,5	497913	57,25
30-34	99508	0,002063	0,000413	205	2,5	497027	52,33
35-39	99303	0,004872	0,000977	484	2,5	495305	47,43
40-44	98819	0,005585	0,00112	552	2,5	492715	42,65
45-49	98267	0,005396	0,001082	530	2,5	490010	37,88
50-54	97737	0,017137	0,003457	1675	2,5	484497	33,07
55-59	96062	0,028957	0,005877	2782	2,5	473356	28,60
60-64	93280	0,031803	0,006463	2967	2,5	458985	24,38
65-69	90314	0,057896	0,011924	5229	2,5	438497	20,10
70-74	85085	0,083116	0,017344	7072	2,5	407745	16,18
75-79	78013	0,141628	0,030484	11049	2,5	362443	12,42
80-84	66964	0,260364	0,059866	17435	2,5	291234	9,06
85-89	49529	0,432962	0,110517	21444	2,5	194035	6,37
90-94	28085	0,661487	0,197678	18578	2,5	93980	4,32
95-99	9507	0,926966	0,34555	8813	2,5	25504	2,88
100+	694	1	0,366812	694	5	1893	2,73

TAVOLA MORTALITA GENNAIO 2021							
CL.ETA	l_x	q_x	m_x	d_x	α	L_x	e_x
0	100000	0,002904	0,002912	290	0,05	99724	80,70
1-4	99710	0	0	0	1,64	398839	79,94
5-9	99710	0	0	0	2,5	498548	75,94
10-14	99710	0	0	0	2,5	498548	70,94
15-19	99710	0,001761	0,000352	176	2,5	498109	65,94
20-24	99534	0,003418	0,000685	340	2,5	496820	61,05
25-29	99194	0,001603	0,000321	159	2,5	495572	56,25
30-34	99035	0,002177	0,000436	216	2,5	494635	51,34
35-39	98819	0,004499	0,000902	445	2,5	492984	46,44
40-44	98375	0,005366	0,001076	528	2,5	490553	41,64
45-49	97847	0,01	0,00201	978	2,5	486787	36,85
50-54	96868	0,013437	0,002706	1302	2,5	481087	32,20
55-59	95567	0,024662	0,004994	2357	2,5	471941	27,61
60-64	93210	0,040822	0,008334	3805	2,5	456536	23,24
65-69	89405	0,062187	0,012836	5560	2,5	433124	19,12
70-74	83845	0,094062	0,019741	7887	2,5	399508	15,23
75-79	75958	0,171112	0,037424	12997	2,5	347298	11,55
80-84	62961	0,289017	0,067568	18197	2,5	269313	8,41
85-89	44764	0,477525	0,12546	21376	2,5	170381	5,82
90-94	23388	0,747704	0,238827	17487	2,5	73222	3,85
95-99	5901	0,914374	0,336902	5395	2,5	16015	2,86
100+	505	1	0,59051	505	5	856	1,69

TAVOLA MORTALITA FEBBRAIO 2020							
CL.ETA	l_x	q_x	m_x	d_x	α	L_x	e_x
0	100000	0	0	0	0,05	100000	82,94
1-4	100000	0	0	0	1,64	400000	81,94
5-9	100000	0	0	0	2,5	500000	77,94
10-14	100000	0	0	0	2,5	500000	72,94
15-19	100000	0,000871	0,000174	87	2,5	499782	67,94
20-24	99913	0,001663	0,000333	166	2,5	499149	63,00
25-29	99747	0	0	0	2,5	498734	58,10
30-34	99747	0,002063	0,000413	206	2,5	498219	53,10
35-39	99541	0,004872	0,000977	485	2,5	496492	48,20
40-44	99056	0,007103	0,001426	704	2,5	493521	43,43
45-49	98352	0,011208	0,002254	1102	2,5	489006	38,72
50-54	97250	0,016265	0,00328	1582	2,5	482296	34,13
55-59	95668	0,019998	0,00404	1913	2,5	473558	29,65
60-64	93755	0,032796	0,006668	3075	2,5	461088	25,21
65-69	90680	0,049907	0,010237	4526	2,5	442087	20,98
70-74	86155	0,086624	0,018109	7463	2,5	412116	16,95
75-79	78692	0,135534	0,029077	10665	2,5	366795	13,32
80-84	68026	0,207892	0,046402	14142	2,5	304776	10,01
85-89	53884	0,345234	0,083452	18603	2,5	222914	6,98
90-94	35282	0,639907	0,188195	22577	2,5	119965	4,35
95-99	12705	0,97035	0,376963	12328	2,5	32703	2,63
100+	377	1	0,497817	377	5	757	2,01

TAVOLA MORTALITA FEBBRAIO 2021							
CL.ETA	l_x	q_x	m_x	d_x	α	L_x	e_x
0	100000	0,004349	0,004367	435	0,05	99587	82,86
1-4	99565	0	0	0	1,64	398260	82,23
5-9	99565	0	0	0	2,5	497825	78,23
10-14	99565	0	0	0	2,5	497825	73,23
15-19	99565	0	0	0	2,5	497825	68,23
20-24	99565	0,000856	0,000171	85	2,5	497612	63,23
25-29	99480	0,001603	0,000321	159	2,5	497001	58,28
30-34	99320	0,002902	0,000581	288	2,5	495881	53,37
35-39	99032	0,002573	0,000515	255	2,5	494524	48,52
40-44	98777	0,003223	0,000646	318	2,5	493091	43,63
45-49	98459	0,005467	0,001096	538	2,5	490949	38,77
50-54	97921	0,016547	0,003337	1620	2,5	485553	33,97
55-59	96300	0,023776	0,004812	2290	2,5	475778	29,50
60-64	94011	0,033971	0,006912	3194	2,5	462070	25,15
65-69	90817	0,052181	0,010716	4739	2,5	442239	20,95
70-74	86078	0,071386	0,014806	6145	2,5	415030	16,97
75-79	79934	0,128045	0,027361	10235	2,5	374080	13,08
80-84	69698	0,228928	0,051704	15956	2,5	308602	9,63
85-89	53743	0,419313	0,106109	22535	2,5	212375	6,75
90-94	31208	0,592593	0,168421	18493	2,5	109804	4,82
95-99	12714	0,847388	0,294076	10774	2,5	36636	3,18
100+	1940	1	0,506151	1940	5	3834	1,98

TAVOLA MORTALITA MARZO 2020							
CL.ETA	l_x	q_x	m_x	d_x	α	L_x	e_x
0	100000	0,002746	0,002753	275	0,05	99739	81,74
1-4	99725	0,001181	0,000296	118	1,64	398624	80,97
5-9	99608	0	0	0	2,5	498038	77,06
10-14	99608	0,000898	0,00018	89	2,5	497814	72,06
15-19	99518	0,000871	0,000174	87	2,5	497374	67,12
20-24	99431	0,001663	0,000333	165	2,5	496744	62,18
25-29	99266	0	0	0	2,5	496330	57,28
30-34	99266	0,002063	0,000413	205	2,5	495818	52,28
35-39	99061	0,003656	0,000733	362	2,5	494401	47,38
40-44	98699	0,005585	0,00112	551	2,5	492117	42,55
45-49	98148	0,010316	0,002074	1012	2,5	488208	37,77
50-54	97135	0,015829	0,003191	1538	2,5	481833	33,14
55-59	95598	0,020448	0,004132	1955	2,5	473102	28,63
60-64	93643	0,035274	0,007181	3303	2,5	459957	24,18
65-69	90340	0,050442	0,010349	4557	2,5	440307	19,97
70-74	85783	0,088373	0,018492	7581	2,5	409962	15,90
75-79	78202	0,147011	0,031735	11497	2,5	362269	12,20
80-84	66705	0,252492	0,057795	16843	2,5	291421	8,87
85-89	49863	0,470608	0,123084	23466	2,5	190650	6,02
90-94	26397	0,69338	0,212267	18303	2,5	86227	4,15
95-99	8094	0,906014	0,331271	7333	2,5	22136	2,88
100+	761	1	0,655022	761	5	1161	1,53

TAVOLA MORTALITA MARZO 2021							
CL.ETA	l_x	q_x	m_x	d_x	α	L_x	e_x
0	100000	0	0	0	0,05	100000	82,90
1-4	100000	0	0	0	1,64	400000	81,90
5-9	100000	0	0	0	2,5	500000	77,90
10-14	100000	0	0	0	2,5	500000	72,90
15-19	100000	0,000881	0,000176	88	2,5	499780	67,90
20-24	99912	0,002565	0,000514	256	2,5	498919	62,95
25-29	99656	0,001603	0,000321	160	2,5	497879	58,11
30-34	99496	0,002177	0,000436	217	2,5	496938	53,20
35-39	99279	0,003216	0,000644	319	2,5	495598	48,31
40-44	98960	0,00697	0,001399	690	2,5	493076	43,46
45-49	98270	0,010904	0,002193	1072	2,5	488672	38,74
50-54	97199	0,009425	0,001894	916	2,5	483703	34,14
55-59	96283	0,017104	0,00345	1647	2,5	477296	29,45
60-64	94636	0,037891	0,007725	3586	2,5	464214	24,91
65-69	91050	0,053239	0,010939	4847	2,5	443131	20,80
70-74	86203	0,085056	0,017767	7332	2,5	412682	16,83
75-79	78870	0,136274	0,029248	10748	2,5	367482	13,16
80-84	68122	0,215777	0,048374	14699	2,5	303864	9,84
85-89	53423	0,374779	0,092241	20022	2,5	217061	6,86
90-94	33401	0,632448	0,184987	21125	2,5	114195	4,47
95-99	12277	0,914374	0,336902	11226	2,5	33320	2,86
100+	1051	1	0,56942	1051	5	1846	1,76

TAVOLA MORTALITA APRILE 2020							
CL.ETA	l_x	q_x	m_x	d_x	α	L_x	e_x
0	100000	0	0	0	0,05	100000	83,19
1-4	100000	0,001181	0,000296	118	1,64	399721	82,19
5-9	99882	0	0	0	2,5	499409	78,29
10-14	99882	0	0	0	2,5	499409	73,29
15-19	99882	0,000871	0,000174	87	2,5	499192	68,29
20-24	99795	0	0	0	2,5	498975	63,34
25-29	99795	0	0	0	2,5	498975	58,34
30-34	99795	0,001376	0,000275	137	2,5	498631	53,34
35-39	99658	0,00122	0,000244	122	2,5	497984	48,41
40-44	99536	0,007608	0,001527	757	2,5	495787	43,47
45-49	98779	0,007188	0,001443	710	2,5	492119	38,78
50-54	98069	0,013646	0,002748	1338	2,5	486998	34,05
55-59	96731	0,017746	0,003581	1717	2,5	479361	29,48
60-64	95014	0,032796	0,006668	3116	2,5	467280	24,97
65-69	91898	0,047766	0,009787	4390	2,5	448516	20,73
70-74	87508	0,076651	0,015941	6708	2,5	420773	16,65
75-79	80801	0,119087	0,025325	9622	2,5	379948	12,82
80-84	71178	0,25958	0,059659	18477	2,5	309701	9,22
85-89	52702	0,406819	0,10214	21440	2,5	209909	6,57
90-94	31262	0,663118	0,198407	20730	2,5	104483	4,37
95-99	10532	0,879765	0,314136	9265	2,5	29494	3,04
100+	1266	1	0,497817	1266	5	2544	2,01

TAVOLA MORTALITA APRILE 2021							
CL.ETA	l_x	q_x	m_x	d_x	α	L_x	e_x
0	100000	0,001454	0,001456	145	0,05	99862	82,09
1-4	99855	0	0	0	1,64	399418	81,21
5-9	99855	0,00101	0,000202	101	2,5	499021	77,21
10-14	99754	0,001791	0,000358	179	2,5	498322	72,28
15-19	99575	0	0	0	2,5	497876	67,41
20-24	99575	0,002565	0,000514	255	2,5	497237	62,41
25-29	99320	0	0	0	2,5	496599	57,56
30-34	99320	0,00435	0,000872	432	2,5	495519	52,56
35-39	98888	0,005781	0,00116	572	2,5	493009	47,78
40-44	98316	0,004831	0,000968	475	2,5	490393	43,04
45-49	97841	0,005921	0,001188	579	2,5	487757	38,24
50-54	97262	0,018319	0,003698	1782	2,5	481855	33,45
55-59	95480	0,028198	0,00572	2692	2,5	470669	29,03
60-64	92788	0,039846	0,008131	3697	2,5	454695	24,80
65-69	89090	0,053767	0,011051	4790	2,5	433477	20,73
70-74	84300	0,09238	0,019371	7788	2,5	402032	16,76
75-79	76513	0,136274	0,029248	10427	2,5	356496	13,21
80-84	66086	0,23505	0,053271	15534	2,5	291596	9,91
85-89	50552	0,341084	0,082243	17243	2,5	209656	7,18
90-94	33310	0,619416	0,179465	20633	2,5	114967	4,60
95-99	12677	0,897285	0,325482	11375	2,5	34948	3,03
100+	1302	1	0,379613	1302	5	3430	2,63

TAVOLA MORTALITA MAGGIO 2020							
CL.ETA	l_x	q_x	m_x	d_x	α	L_x	e_x
0	100000	0	0	0	0,05	100000	83,59
1-4	100000	0,001181	0,000296	118	1,64	399721	82,59
5-9	99882	0	0	0	2,5	499409	78,69
10-14	99882	0	0	0	2,5	499409	73,69
15-19	99882	0	0	0	2,5	499409	68,69
20-24	99882	0,001663	0,000333	166	2,5	498994	63,69
25-29	99716	0,003734	0,000748	372	2,5	497648	58,79
30-34	99343	0,004807	0,000964	478	2,5	495523	54,00
35-39	98866	0,004265	0,000855	422	2,5	493275	49,25
40-44	98444	0,007103	0,001426	699	2,5	490473	44,45
45-49	97745	0,008082	0,001623	790	2,5	486750	39,75
50-54	96955	0,012771	0,002571	1238	2,5	481679	35,05
55-59	95717	0,02404	0,004866	2301	2,5	472831	30,47
60-64	93416	0,033788	0,006874	3156	2,5	459188	26,16
65-69	90259	0,05151	0,010574	4649	2,5	439674	21,99
70-74	85610	0,056992	0,011733	4879	2,5	415853	18,05
75-79	80731	0,121159	0,025794	9781	2,5	379202	13,99
80-84	70950	0,204559	0,045573	14513	2,5	318465	10,57
85-89	56436	0,33859	0,081519	19109	2,5	234410	7,65
90-94	37328	0,572643	0,160477	21375	2,5	133199	5,28
95-99	15952	0,760838	0,245597	12137	2,5	49418	4,01
100+	3815	1	0,262009	3815	5	14561	3,82

TAVOLA MORTALITA MAGGIO 2021							
CL.ETA	l_x	q_x	m_x	d_x	α	L_x	e_x
0	100000	0,001454	0,001456	145	0,05	99862	83,37
1-4	99855	0,002462	0,000616	246	1,64	398838	82,49
5-9	99609	0	0	0	2,5	498044	78,69
10-14	99609	0	0	0	2,5	498044	73,69
15-19	99609	0,000881	0,000176	88	2,5	497825	68,69
20-24	99521	0,001711	0,000342	170	2,5	497180	63,75
25-29	99351	0	0	0	2,5	496754	58,85
30-34	99351	0,002902	0,000581	288	2,5	496033	53,85
35-39	99063	0,001288	0,000258	128	2,5	494994	49,00
40-44	98935	0,004295	0,000861	425	2,5	493613	44,06
45-49	98510	0,007736	0,001553	762	2,5	490645	39,24
50-54	97748	0,012992	0,002615	1270	2,5	485565	34,53
55-59	96478	0,024219	0,004903	2337	2,5	476549	29,95
60-64	94141	0,035933	0,007318	3383	2,5	462250	25,63
65-69	90759	0,05271	0,010827	4784	2,5	441834	21,49
70-74	85975	0,078245	0,016286	6727	2,5	413056	17,55
75-79	79248	0,142398	0,030663	11285	2,5	368026	13,83
80-84	67963	0,192086	0,042499	13055	2,5	307178	10,71
85-89	54908	0,36406	0,089016	19990	2,5	224566	7,66
90-94	34918	0,516955	0,139431	18051	2,5	129464	5,62
95-99	16867	0,744061	0,236974	12550	2,5	52960	3,95
100+	4317	1	0,316344	4317	5	13646	3,16

TAVOLA MORTALITA GIUGNO 2020							
CL.ETA	l_x	q_x	m_x	d_x	α	L_x	e_x
0	100000	0	0	0	0,05	100000	84,81
1-4	100000	0	0	0	1,64	400000	83,81
5-9	100000	0	0	0	2,5	500000	79,81
10-14	100000	0	0	0	2,5	500000	74,81
15-19	100000	0,000871	0,000174	87	2,5	499782	69,81
20-24	99913	0,001663	0,000333	166	2,5	499149	64,87
25-29	99747	0,000748	0,00015	75	2,5	498547	59,98
30-34	99672	0,000688	0,000138	69	2,5	498189	55,02
35-39	99604	0,00183	0,000366	182	2,5	497562	50,06
40-44	99421	0,006597	0,001324	656	2,5	495467	45,14
45-49	98765	0,005844	0,001172	577	2,5	492384	40,43
50-54	98188	0,016265	0,00328	1597	2,5	486949	35,65
55-59	96591	0,015489	0,003122	1496	2,5	479216	31,20
60-64	95095	0,030311	0,006156	2882	2,5	468269	26,65
65-69	92213	0,035361	0,0072	3261	2,5	452911	22,40
70-74	88952	0,071922	0,014921	6398	2,5	428766	18,13
75-79	82554	0,115624	0,024544	9545	2,5	388908	14,34
80-84	73009	0,180022	0,039566	13143	2,5	332187	10,89
85-89	59866	0,334131	0,08023	20003	2,5	249322	7,74
90-94	39863	0,549998	0,151723	21924	2,5	144503	5,36
95-99	17938	0,697458	0,214184	12511	2,5	58414	3,86
100+	5427	1	0,497817	5427	5	10902	2,01

TAVOLA MORTALITA GIUGNO 2021							
CL.ETA	l_x	q_x	m_x	d_x	α	L_x	e_x
0	100000	0,002904	0,002912	290	0,05	99724	83,64
1-4	99710	0	0	0	1,64	398839	82,89
5-9	99710	0	0	0	2,5	498548	78,89
10-14	99710	0,000896	0,000179	89	2,5	498325	73,89
15-19	99620	0,00264	0,000529	263	2,5	497444	68,95
20-24	99357	0,002565	0,000514	255	2,5	496149	64,13
25-29	99102	0,001603	0,000321	159	2,5	495115	59,29
30-34	98944	0,001452	0,000291	144	2,5	494359	54,38
35-39	98800	0,003216	0,000644	318	2,5	493205	49,45
40-44	98482	0,003223	0,000646	317	2,5	491618	44,60
45-49	98165	0,005467	0,001096	537	2,5	489482	39,74
50-54	97628	0,01121	0,002255	1094	2,5	485405	34,94
55-59	96534	0,018888	0,003814	1823	2,5	478110	30,31
60-64	94710	0,030034	0,006098	2845	2,5	466441	25,85
65-69	91866	0,046872	0,009599	4306	2,5	448564	21,57
70-74	87560	0,078245	0,016286	6851	2,5	420672	17,51
75-79	80709	0,118352	0,025159	9552	2,5	379664	13,78
80-84	71157	0,207163	0,04622	14741	2,5	318931	10,30
85-89	56416	0,336634	0,080953	18991	2,5	234600	7,33
90-94	37424	0,5943	0,169111	22241	2,5	131518	4,79
95-99	15183	0,85211	0,296931	12938	2,5	43571	3,14
100+	2245	1	0,54833	2245	5	4095	1,82

TAVOLA MORTALITA LUGLIO 2020							
CL.ETA	l_x	q_x	m_x	d_x	α	L_x	e_x
0	100000	0,001375	0,001377	137	0,05	99869	82,99
1-4	99863	0	0	0	1,64	399450	82,11
5-9	99863	0	0	0	2,5	499313	78,11
10-14	99863	0	0	0	2,5	499313	73,11
15-19	99863	0,000871	0,000174	87	2,5	499095	68,11
20-24	99776	0,002494	0,000499	249	2,5	498256	63,17
25-29	99527	0,006711	0,001347	668	2,5	495964	58,32
30-34	98859	0	0	0	2,5	494294	53,69
35-39	98859	0,004265	0,000855	422	2,5	493240	48,69
40-44	98437	0,001018	0,000204	100	2,5	491935	43,89
45-49	98337	0,010316	0,002074	1014	2,5	489149	38,93
50-54	97323	0,015393	0,003102	1498	2,5	482868	34,31
55-59	95825	0,027618	0,005601	2647	2,5	472506	29,81
60-64	93178	0,033292	0,006771	3102	2,5	458135	25,59
65-69	90076	0,057896	0,011924	5215	2,5	437342	21,38
70-74	84861	0,072514	0,015048	6154	2,5	408921	17,54
75-79	78707	0,125975	0,026889	9915	2,5	368749	13,72
80-84	68792	0,202888	0,045159	13957	2,5	309068	10,34
85-89	54835	0,360531	0,087963	19770	2,5	224751	7,33
90-94	35065	0,594592	0,16923	20850	2,5	123203	5,05
95-99	14216	0,760838	0,245597	10816	2,5	44039	3,80
100+	3400	1	0,340611	3400	5	9982	2,94

TAVOLA MORTALITA LUGLIO 2021							
CL.ETA	l_x	q_x	m_x	d_x	α	L_x	e_x
0	100000	0,001454	0,001456	145	0,05	99862	82,61
1-4	99855	0	0	0	1,64	399418	81,73
5-9	99855	0,002019	0,000404	202	2,5	498769	77,73
10-14	99653	0	0	0	2,5	498265	72,88
15-19	99653	0,004396	0,000881	438	2,5	497170	67,88
20-24	99215	0,001711	0,000342	170	2,5	495650	63,17
25-29	99045	0,000802	0,00016	79	2,5	495027	58,28
30-34	98966	0,002902	0,000581	287	2,5	494111	53,32
35-39	98679	0,007061	0,001417	697	2,5	491651	48,47
40-44	97982	0,005366	0,001076	526	2,5	488594	43,80
45-49	97456	0,007736	0,001553	754	2,5	485395	39,02
50-54	96702	0,012547	0,002525	1213	2,5	480477	34,30
55-59	95489	0,025104	0,005085	2397	2,5	471451	29,71
60-64	93092	0,036423	0,00742	3391	2,5	456981	25,41
65-69	89701	0,051121	0,010492	4586	2,5	437040	21,28
70-74	85115	0,062743	0,012955	5340	2,5	412225	17,29
75-79	79775	0,136274	0,029248	10871	2,5	371697	13,28
80-84	68904	0,20952	0,046808	14437	2,5	308427	9,98
85-89	54467	0,375843	0,092563	20471	2,5	221157	6,96
90-94	33996	0,622698	0,180846	21169	2,5	117057	4,64
95-99	12827	0,847388	0,294076	10869	2,5	36961	3,18
100+	1958	1	0,506151	1958	5	3867	1,98

TAVOLA MORTALITA AGOSTO 2020							
CL.ETA	l_x	q_x	m_x	d_x	α	L_x	e_x
0	100000	0,002746	0,002753	275	0,05	99739	82,80
1-4	99725	0	0	0	1,64	398902	82,03
5-9	99725	0	0	0	2,5	498627	78,03
10-14	99725	0,000898	0,00018	90	2,5	498403	73,03
15-19	99636	0,001741	0,000348	173	2,5	497746	68,10
20-24	99462	0,003324	0,000666	331	2,5	496485	63,21
25-29	99132	0,002988	0,000599	296	2,5	494918	58,41
30-34	98836	0,000688	0,000138	68	2,5	494008	53,58
35-39	98768	0,003656	0,000733	361	2,5	492935	48,62
40-44	98406	0,005078	0,001018	500	2,5	490783	43,78
45-49	97907	0,008976	0,001803	879	2,5	487336	39,00
50-54	97028	0,013208	0,002659	1282	2,5	481935	34,33
55-59	95746	0,017295	0,003489	1656	2,5	474591	29,75
60-64	94090	0,038733	0,0079	3644	2,5	461340	25,23
65-69	90446	0,045083	0,009224	4078	2,5	442036	21,15
70-74	86368	0,071922	0,014921	6212	2,5	416312	17,03
75-79	80157	0,125975	0,026889	10098	2,5	375539	13,15
80-84	70059	0,233306	0,052823	16345	2,5	309431	9,69
85-89	53714	0,37661	0,092796	20229	2,5	217996	6,88
90-94	33485	0,648289	0,191842	21708	2,5	113154	4,52
95-99	11777	0,85691	0,299857	10092	2,5	33655	3,25
100+	1685	1	0,366812	1685	5	4594	2,73

TAVOLA MORTALITA AGOSTO 2021							
CL.ETA	l_x	q_x	m_x	d_x	α	L_x	e_x
0	100000	0,001454	0,001456	145	0,05	99862	82,55
1-4	99855	0,001232	0,000308	123	1,64	399128	81,67
5-9	99732	0	0	0	2,5	498658	77,77
10-14	99732	0,000896	0,000179	89	2,5	498435	72,77
15-19	99642	0,000881	0,000176	88	2,5	497992	67,83
20-24	99555	0,001711	0,000342	170	2,5	497347	62,89
25-29	99384	0,000802	0,00016	80	2,5	496722	58,00
30-34	99305	0,002177	0,000436	216	2,5	495982	53,04
35-39	99088	0,003858	0,000773	382	2,5	494486	48,15
40-44	98706	0,004831	0,000968	477	2,5	492338	43,33
45-49	98229	0,006829	0,00137	671	2,5	489469	38,53
50-54	97558	0,020089	0,004058	1960	2,5	482893	33,77
55-59	95599	0,025104	0,005085	2400	2,5	471993	29,41
60-64	93199	0,03102	0,006302	2891	2,5	458766	25,11
65-69	90308	0,046872	0,009599	4233	2,5	440956	20,83
70-74	86075	0,075964	0,015793	6539	2,5	414027	16,73
75-79	79536	0,134223	0,028776	10676	2,5	370992	12,90
80-84	68861	0,235812	0,053467	16238	2,5	303707	9,52
85-89	52622	0,390596	0,097079	20554	2,5	211727	6,68
90-94	32068	0,659341	0,196721	21144	2,5	107482	4,36
95-99	10924	0,897285	0,325482	9802	2,5	30116	2,96
100+	1122	1	0,506151	1122	5	2217	1,98

TAVOLA MORTALITA SETTEMBRE 2020							
CL.ETA	l_x	q_x	m_x	d_x	α	L_x	e_x
0	100000	0,002746	0,002753	275	0,05	99739	83,69
1-4	99725	0	0	0	1,64	398902	82,92
5-9	99725	0	0	0	2,5	498627	78,92
10-14	99725	0	0	0	2,5	498627	73,92
15-19	99725	0,000871	0,000174	87	2,5	498410	68,92
20-24	99639	0,000832	0,000166	83	2,5	497986	63,98
25-29	99556	0,000748	0,00015	74	2,5	497592	59,03
30-34	99481	0,002063	0,000413	205	2,5	496893	54,07
35-39	99276	0,003656	0,000733	363	2,5	495472	49,18
40-44	98913	0,005078	0,001018	502	2,5	493309	44,35
45-49	98411	0,006292	0,001262	619	2,5	490505	39,57
50-54	97791	0,013646	0,002748	1334	2,5	485621	34,80
55-59	96457	0,023143	0,004683	2232	2,5	476704	30,25
60-64	94225	0,030311	0,006156	2856	2,5	463983	25,91
65-69	91369	0,03753	0,00765	3429	2,5	448270	21,64
70-74	87940	0,08253	0,017216	7258	2,5	421554	17,38
75-79	80682	0,124601	0,026576	10053	2,5	378277	13,72
80-84	70629	0,211212	0,04723	14918	2,5	315850	10,32
85-89	55711	0,333013	0,079908	18553	2,5	232174	7,41
90-94	37159	0,598185	0,170689	22228	2,5	130224	4,87
95-99	14931	0,80319	0,268444	11992	2,5	44674	3,39
100+	2939	1	0,497817	2939	5	5903	2,01

TAVOLA MORTALITA SETTEMBRE 2021							
CL.ETA	l_x	q_x	m_x	d_x	α	L_x	e_x
0	100000	0,005791	0,005823	579	0,05	99450	83,34
1-4	99421	0	0	0	1,64	397684	82,83
5-9	99421	0	0	0	2,5	497104	78,83
10-14	99421	0	0	0	2,5	497104	73,83
15-19	99421	0	0	0	2,5	497104	68,83
20-24	99421	0	0	0	2,5	497104	63,83
25-29	99421	0,001603	0,000321	159	2,5	496706	58,83
30-34	99261	0,003626	0,000727	360	2,5	495408	53,92
35-39	98902	0,002573	0,000515	255	2,5	493872	49,11
40-44	98647	0,004831	0,000968	477	2,5	492044	44,23
45-49	98171	0,008642	0,001736	848	2,5	488732	39,43
50-54	97322	0,016547	0,003337	1610	2,5	482585	34,75
55-59	95712	0,022889	0,004631	2191	2,5	473082	30,29
60-64	93521	0,030527	0,0062	2855	2,5	460468	25,95
65-69	90666	0,046872	0,009599	4250	2,5	442706	21,68
70-74	86416	0,068514	0,014189	5921	2,5	417280	17,63
75-79	80496	0,112768	0,023901	9077	2,5	379785	13,74
80-84	71418	0,20952	0,046808	14964	2,5	319683	10,17
85-89	56455	0,367291	0,089983	20735	2,5	230435	7,20
90-94	35719	0,587447	0,16635	20983	2,5	126139	4,93
95-99	14736	0,808167	0,271235	11909	2,5	43908	3,39
100+	2827	1	0,463972	2827	5	6093	2,16

TAVOLA MORTALITA OTTOBRE 2020							
CL.ETA	l_x	q_x	m_x	d_x	α	L_x	e_x
0	100000	0,005478	0,005506	548	0,05	99480	81,31
1-4	99452	0	0	0	1,64	397809	80,76
5-9	99452	0	0	0	2,5	497261	76,76
10-14	99452	0	0	0	2,5	497261	71,76
15-19	99452	0	0	0	2,5	497261	66,76
20-24	99452	0	0	0	2,5	497261	61,76
25-29	99452	0,003734	0,000748	371	2,5	496333	56,76
30-34	99081	0,003436	0,000688	340	2,5	494553	51,96
35-39	98740	0,004265	0,000855	421	2,5	492649	47,13
40-44	98319	0,00305	0,000611	300	2,5	490847	42,32
45-49	98019	0,008082	0,001623	792	2,5	488117	37,45
50-54	97227	0,01452	0,002925	1412	2,5	482607	32,73
55-59	95816	0,026278	0,005326	2518	2,5	472783	28,18
60-64	93298	0,039719	0,008105	3706	2,5	457224	23,87
65-69	89592	0,057896	0,011924	5187	2,5	434992	19,75
70-74	84405	0,090119	0,018874	7607	2,5	403009	15,81
75-79	76798	0,142976	0,030797	10980	2,5	356541	12,13
80-84	65818	0,269717	0,062352	17752	2,5	284710	8,74
85-89	48066	0,47851	0,104718	23000	2,5	182829	6,04
90-94	25066	0,694935	0,212996	17419	2,5	81781	4,30
95-99	7647	0,81333	0,274155	6219	2,5	22685	3,39
100+	1427	1	0,445415	1427	5	3205	2,25

TAVOLA MORTALITA OTTOBRE 2021							
CL.ETA	l_x	q_x	m_x	d_x	α	L_x	e_x
0	100000	0,002904	0,002912	290	0,05	99724	82,94
1-4	99710	0	0	0	1,64	398839	82,18
5-9	99710	0	0	0	2,5	498548	78,18
10-14	99710	0,000896	0,000179	89	2,5	498325	73,18
15-19	99620	0,001761	0,000352	175	2,5	497663	68,25
20-24	99445	0,001711	0,000342	170	2,5	496799	63,36
25-29	99275	0,001603	0,000321	159	2,5	495976	58,47
30-34	99116	0,002902	0,000581	288	2,5	494859	53,56
35-39	98828	0,002573	0,000515	254	2,5	493504	48,71
40-44	98574	0,003223	0,000646	318	2,5	492074	43,83
45-49	98256	0,009548	0,001919	938	2,5	488935	38,96
50-54	97318	0,015215	0,003066	1481	2,5	482888	34,31
55-59	95837	0,025547	0,005176	2448	2,5	473065	29,80
60-64	93389	0,040334	0,008233	3767	2,5	457527	25,52
65-69	89622	0,053767	0,011051	4819	2,5	436063	21,49
70-74	84803	0,078815	0,01641	6684	2,5	407307	17,56
75-79	78120	0,102208	0,021543	7984	2,5	370637	13,85
80-84	70135	0,207163	0,04622	14529	2,5	314352	10,15
85-89	55606	0,388505	0,096433	21603	2,5	224021	7,14
90-94	34003	0,559354	0,155306	19019	2,5	122464	5,09
95-99	14983	0,837827	0,288365	12553	2,5	43532	3,39
100+	2430	1	0,337434	2430	5	7201	2,96

TAVOLA MORTALITA NOVEMBRE 2020							
CL.ETA	l_x	q_x	m_x	d_x	α	L_x	e_x
0	100000	0	0	0	0,05	100000	80,46
1-4	100000	0	0	0	1,64	400000	79,46
5-9	100000	0	0	0	2,5	500000	75,46
10-14	100000	0	0	0	2,5	500000	70,46
15-19	100000	0	0	0	2,5	500000	65,46
20-24	100000	0,002494	0,000499	249	2,5	499376	60,46
25-29	99751	0,000748	0,00015	75	2,5	498566	55,61
30-34	99676	0,00275	0,000551	274	2,5	497695	50,65
35-39	99402	0,004872	0,000977	484	2,5	495799	45,78
40-44	98918	0,008113	0,001629	803	2,5	492582	40,99
45-49	98115	0,009423	0,001894	925	2,5	488264	36,31
50-54	97190	0,017572	0,003546	1708	2,5	481683	31,63
55-59	95483	0,027172	0,005509	2594	2,5	470927	27,15
60-64	92888	0,04218	0,008618	3918	2,5	454646	22,84
65-69	88970	0,073677	0,015299	6555	2,5	428463	18,73
70-74	82415	0,103974	0,021935	8569	2,5	390653	15,02
75-79	73846	0,184482	0,040646	13623	2,5	335172	11,48
80-84	60223	0,287366	0,067117	17306	2,5	257849	8,51
85-89	42917	0,463034	0,120506	19872	2,5	164904	5,93
90-94	23045	0,731171	0,230503	16850	2,5	73100	3,88
95-99	6195	0,95887	0,368396	5940	2,5	16125	2,65
100+	255	1	0,838428	255	5	304	1,19

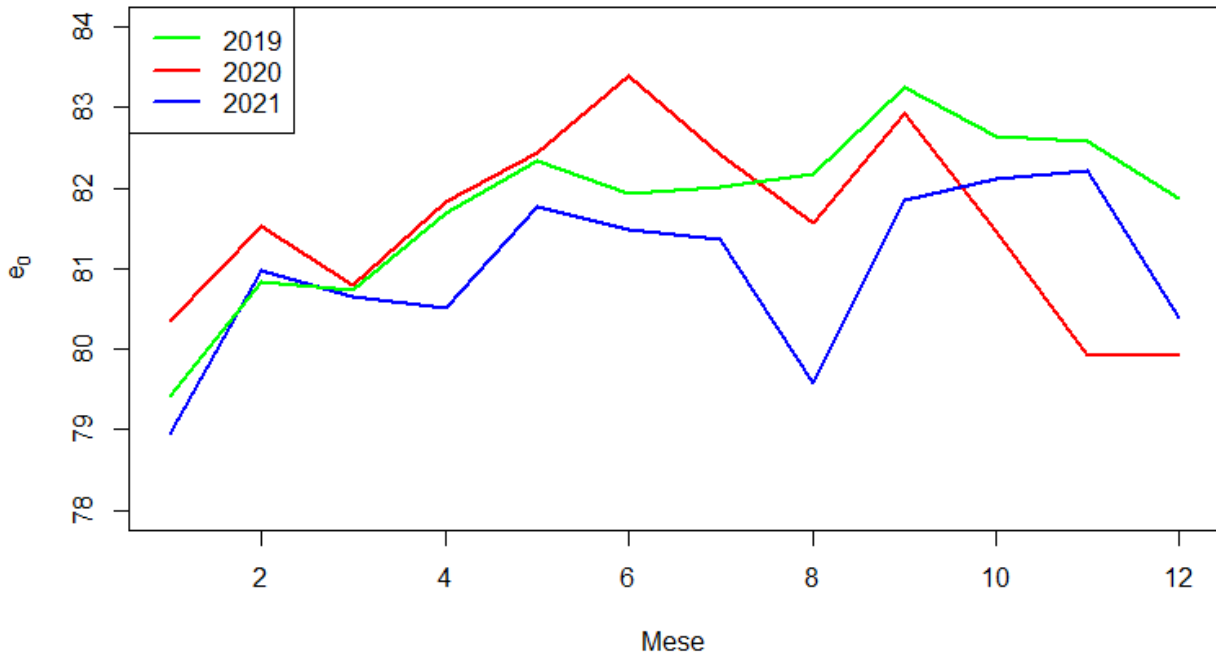
TAVOLA MORTALITA NOVEMBRE 2021							
CL.ETA	l_x	q_x	m_x	d_x	α	L_x	e_x
0	100000	0,002904	0,002912	290	0,05	99724	82,73
1-4	99710	0	0	0	1,64	398839	81,97
5-9	99710	0	0	0	2,5	498548	77,97
10-14	99710	0	0	0	2,5	498548	72,97
15-19	99710	0,001761	0,000352	176	2,5	498109	67,97
20-24	99534	0	0	0	2,5	497670	63,09
25-29	99534	0,004003	0,000802	398	2,5	496674	58,09
30-34	99136	0,002902	0,000581	288	2,5	494959	53,31
35-39	98848	0,002573	0,000515	254	2,5	493604	48,46
40-44	98594	0,004831	0,000968	476	2,5	491777	43,58
45-49	98117	0,009548	0,001919	937	2,5	488244	38,78
50-54	97180	0,013882	0,002796	1349	2,5	482530	34,13
55-59	95831	0,023332	0,004722	2236	2,5	473567	29,57
60-64	93595	0,036913	0,007521	3455	2,5	459340	25,22
65-69	90141	0,04953	0,010158	4465	2,5	439541	21,09
70-74	85676	0,086187	0,018014	7384	2,5	409919	17,06
75-79	78292	0,130109	0,027832	10186	2,5	365993	13,43
80-84	68105	0,213436	0,047787	14536	2,5	304186	10,06
85-89	53569	0,369437	0,090628	19790	2,5	218370	7,12
90-94	33779	0,606133	0,173943	20474	2,5	117708	4,82
95-99	13304	0,808167	0,271235	10752	2,5	39641	3,39
100+	2552	1	0,463972	2552	5	5501	2,16

TAVOLA MORTALITA DICEMBRE 2020							
CL.ETA	l_x	q_x	m_x	d_x	α	L_x	e_x
0	100000	0,002746	0,002753	275	0,05	99739	80,41
1-4	99725	0,001181	0,000296	118	1,64	398624	79,63
5-9	99608	0	0	0	2,5	498038	75,72
10-14	99608	0,000898	0,00018	89	2,5	497814	70,72
15-19	99518	0,000871	0,000174	87	2,5	497374	65,78
20-24	99431	0,000832	0,000166	83	2,5	496951	60,84
25-29	99349	0,002242	0,000449	223	2,5	496187	55,88
30-34	99126	0,001376	0,000275	136	2,5	495289	51,00
35-39	98990	0,002439	0,000488	241	2,5	494344	46,07
40-44	98748	0,007608	0,001527	751	2,5	491863	41,18
45-49	97997	0,00987	0,001984	967	2,5	487566	36,47
50-54	97030	0,017572	0,003546	1705	2,5	480886	31,81
55-59	95325	0,029848	0,00606	2845	2,5	469510	27,34
60-64	92479	0,038733	0,0079	3582	2,5	453442	23,10
65-69	88897	0,066345	0,013724	5898	2,5	429742	18,93
70-74	82999	0,105119	0,02219	8725	2,5	393185	15,10
75-79	74275	0,157684	0,034236	11712	2,5	342093	11,58
80-84	62563	0,303168	0,071467	18967	2,5	265396	8,28
85-89	43596	0,486457	0,128561	21207	2,5	164960	5,79
90-94	22388	0,73556	0,232691	16468	2,5	70772	3,91
95-99	5920	0,914492	0,336982	5414	2,5	16066	2,84
100+	506	1	0,681223	506	5	743	1,47

TAVOLA MORTALITA DICEMBRE 2021							
CL.ETA	l_x	q_x	m_x	d_x	α	L_x	e_x
0	100000	0	0	0	0,05	100000	81,47
1-4	100000	0	0	0	1,64	400000	80,47
5-9	100000	0	0	0	2,5	500000	76,47
10-14	100000	0,000896	0,000179	90	2,5	499776	71,47
15-19	99910	0,000881	0,000176	88	2,5	499332	66,53
20-24	99822	0,001711	0,000342	171	2,5	498685	61,59
25-29	99652	0,002404	0,000481	240	2,5	497659	56,69
30-34	99412	0,001452	0,000291	144	2,5	496700	51,82
35-39	99268	0,004499	0,000902	447	2,5	495222	46,89
40-44	98821	0,007504	0,001506	742	2,5	492252	42,09
45-49	98080	0,01271	0,002558	1247	2,5	487281	37,39
50-54	96833	0,016103	0,003247	1559	2,5	480267	32,84
55-59	95274	0,025547	0,005176	2434	2,5	470283	28,34
60-64	92840	0,030034	0,006098	2788	2,5	457228	24,02
65-69	90051	0,071572	0,014846	6445	2,5	434144	19,68
70-74	83606	0,091257	0,019124	7630	2,5	398957	16,01
75-79	75977	0,130796	0,02799	9937	2,5	355039	12,37
80-84	66039	0,253165	0,057971	16719	2,5	288399	8,85
85-89	49320	0,458603	0,11901	22618	2,5	190056	6,00
90-94	26702	0,721456	0,225712	19264	2,5	85349	3,97
95-99	7438	0,935006	0,351178	6954	2,5	19803	2,77
100+	483	1	0,59051	483	5	819	1,69

Sicilia

Speranze di vita alla nascita mensili



SICILIA

I numeri riferiti alle prime dosi contengono anche il vaccino monodose Johnson&Johnson. Le persone con **pregressa infezione** sono entrate in contatto con il virus in passato sviluppando anticorpi. Per questo ricevono solo una dose e sono considerati vaccinati

Tutte le dosi ▾

Prima dose Seconda dose Pregressa infezione Terza dose Quarta dose

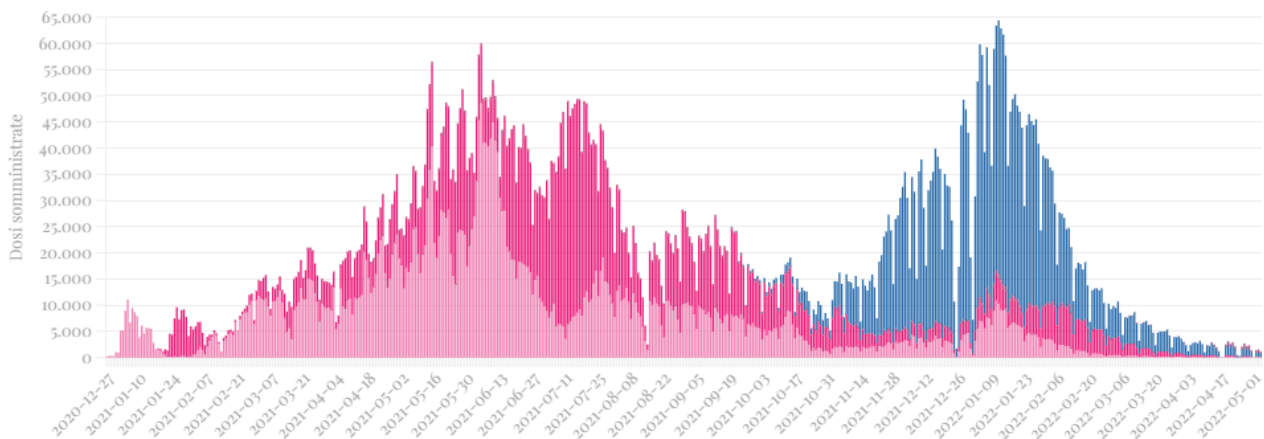


TAVOLA MORTALITA GENNAIO 2020							
CL.ETA	l_x	q_x	m_x	d_x	α	L_x	e_x
0	100000	0,005386	0,005414	539	0,05	99488	80,35
1-4	99461	0,000591	0,000148	59	1,64	397707	79,79
5-9	99403	0,000543	0,000109	54	2,5	496878	75,84
10-14	99349	0,000248	4,97E-05	25	2,5	496682	70,88
15-19	99324	0,00116	0,000232	115	2,5	496332	65,89
20-24	99209	0,001772	0,000355	176	2,5	495604	60,97
25-29	99033	0,002077	0,000416	206	2,5	494650	56,07
30-34	98827	0,002275	0,000456	225	2,5	493574	51,18
35-39	98602	0,003195	0,00064	315	2,5	492224	46,29
40-44	98287	0,005737	0,001151	564	2,5	490027	41,43
45-49	97723	0,009658	0,001941	944	2,5	486258	36,66
50-54	96780	0,014494	0,00292	1403	2,5	480391	31,99
55-59	95377	0,023292	0,004713	2221	2,5	471331	27,42
60-64	93155	0,038868	0,007928	3621	2,5	456725	23,02
65-69	89535	0,055988	0,01152	5013	2,5	435141	18,85
70-74	84522	0,099667	0,020979	8424	2,5	401548	14,82
75-79	76098	0,178931	0,039303	13616	2,5	346448	11,18
80-84	62481	0,293969	0,068925	18368	2,5	266488	8,07
85-89	44114	0,523608	0,141862	23098	2,5	162823	5,39
90-94	21015	0,788887	0,260549	16579	2,5	63630	3,57
95-99	4437	0,978489	0,383154	4341	2,5	11330	2,59
100+	95	1	0,604651	95	5	158	1,65

TAVOLA MORTALITA GENNAIO 2021							
CL.ETA	l_x	q_x	m_x	d_x	α	L_x	e_x
0	100000	0,005746	0,005777	575	0,05	99454	78,96
1-4	99425	0	0	0	1,64	397702	78,41
5-9	99425	0,000273	5,45E-05	27	2,5	497059	74,41
10-14	99398	0,000994	0,000199	99	2,5	496745	69,43
15-19	99300	0,001883	0,000377	187	2,5	496030	64,50
20-24	99112	0,000918	0,000184	91	2,5	495335	59,62
25-29	99021	0,001105	0,000221	109	2,5	494834	54,67
30-34	98912	0,002136	0,000428	211	2,5	494032	49,73
35-39	98701	0,003298	0,000661	326	2,5	492690	44,83
40-44	98375	0,007594	0,001525	747	2,5	490009	39,97
45-49	97628	0,009456	0,0019	923	2,5	485833	35,25
50-54	96705	0,015619	0,003148	1510	2,5	479749	30,57
55-59	95195	0,025521	0,00517	2429	2,5	469899	26,01
60-64	92765	0,043262	0,008844	4013	2,5	453793	21,63
65-69	88752	0,074492	0,015475	6611	2,5	427232	17,49
70-74	82141	0,122634	0,026129	10073	2,5	385520	13,70
75-79	72067	0,214185	0,047975	15436	2,5	321748	10,26
80-84	56632	0,351375	0,085253	19899	2,5	233411	7,38
85-89	36733	0,571512	0,160033	20993	2,5	131181	5,02
90-94	15740	0,822401	0,279349	12944	2,5	46337	3,39
95-99	2795	0,99867	0,402723	2792	2,5	6998	2,51
100+	4	1	0,491887	4	5	8	2,03

TAVOLA MORTALITA FEBBRAIO 2020							
CL.ETA	l_x	q_x	m_x	d_x	α	L_x	e_x
0	100000	0,003808	0,003821	381	0,05	99638	81,53
1-4	99619	0,000295	7,39E-05	29	1,64	398408	80,85
5-9	99590	0,000272	5,44E-05	27	2,5	497881	76,87
10-14	99563	0,000497	9,94E-05	49	2,5	497690	71,89
15-19	99513	0,00116	0,000232	115	2,5	497278	66,92
20-24	99398	0,001772	0,000355	176	2,5	496549	62,00
25-29	99222	0,00187	0,000374	186	2,5	495645	57,10
30-34	99036	0,003308	0,000663	328	2,5	494362	52,21
35-39	98709	0,002397	0,00048	237	2,5	492952	47,37
40-44	98472	0,006631	0,001331	653	2,5	490728	42,48
45-49	97819	0,009495	0,001908	929	2,5	486773	37,75
50-54	96890	0,015126	0,003048	1466	2,5	480787	33,08
55-59	95425	0,02084	0,004212	1989	2,5	472152	28,55
60-64	93436	0,031947	0,006493	2985	2,5	459717	24,11
65-69	90451	0,055188	0,011351	4992	2,5	439775	19,82
70-74	85459	0,087469	0,018294	7475	2,5	408608	15,83
75-79	77984	0,157579	0,034211	12289	2,5	359199	12,11
80-84	65696	0,247307	0,056441	16247	2,5	287860	8,91
85-89	49449	0,465311	0,121278	23009	2,5	189720	6,01
90-94	26440	0,714695	0,22242	18896	2,5	84957	4,07
95-99	7543	0,895619	0,324388	6756	2,5	20827	3,01
100+	787	1	0,418605	787	5	1881	2,39

TAVOLA MORTALITA FEBBRAIO 2021							
CL.ETA	l_x	q_x	m_x	d_x	α	L_x	e_x
0	100000	0,004474	0,004494	447	0,05	99575	80,98
1-4	99553	0,000296	7,41E-05	30	1,64	398141	80,35
5-9	99523	0,000545	0,000109	54	2,5	497480	76,37
10-14	99469	0,000249	4,97E-05	25	2,5	497282	71,41
15-19	99444	0,000707	0,000141	70	2,5	497045	66,43
20-24	99374	0,000689	0,000138	68	2,5	496698	61,47
25-29	99305	0,002209	0,000442	219	2,5	495978	56,51
30-34	99086	0,001709	0,000342	169	2,5	495007	51,63
35-39	98917	0,003915	0,000785	387	2,5	493615	46,72
40-44	98529	0,005377	0,001078	530	2,5	491322	41,89
45-49	98000	0,008795	0,001767	862	2,5	487843	37,11
50-54	97138	0,015619	0,003148	1517	2,5	481895	32,41
55-59	95620	0,02308	0,00467	2207	2,5	472585	27,89
60-64	93414	0,04255	0,008695	3975	2,5	457131	23,49
65-69	89439	0,063019	0,013014	5636	2,5	433103	19,42
70-74	83802	0,093408	0,019597	7828	2,5	399443	15,56
75-79	75975	0,161492	0,035136	12269	2,5	349200	11,90
80-84	63705	0,272749	0,063164	17376	2,5	275088	8,71
85-89	46330	0,46832	0,122302	21697	2,5	177406	6,04
90-94	24633	0,687033	0,209307	16923	2,5	80855	4,16
95-99	7709	0,93304	0,349794	7193	2,5	20564	2,82
100+	516	1	0,440649	516	5	1171	2,27

TAVOLA MORTALITA MARZO 2020							
CL.ETA	l_x	q_x	m_x	d_x	α	L_x	e_x
0	100000	0,003491	0,003503	349	0,05	99668	80,79
1-4	99651	0,000886	0,000222	88	1,64	398395	80,08
5-9	99563	0,001358	0,000272	135	2,5	497475	76,15
10-14	99427	0,001242	0,000248	123	2,5	496828	71,25
15-19	99304	0,000928	0,000186	92	2,5	496289	66,33
20-24	99212	0	0	0	2,5	496059	61,39
25-29	99212	0,002907	0,000582	288	2,5	495338	56,39
30-34	98923	0,000828	0,000166	82	2,5	494412	51,55
35-39	98841	0,001798	0,00036	178	2,5	493763	46,59
40-44	98664	0,006631	0,001331	654	2,5	491683	41,67
45-49	98009	0,008028	0,001612	787	2,5	488080	36,93
50-54	97223	0,011961	0,002407	1163	2,5	483206	32,21
55-59	96060	0,021821	0,004412	2096	2,5	475059	27,57
60-64	93964	0,037234	0,007588	3499	2,5	461072	23,13
65-69	90465	0,058785	0,012113	5318	2,5	439030	18,92
70-74	85147	0,099461	0,020933	8469	2,5	404563	14,95
75-79	76678	0,174545	0,038247	13384	2,5	349931	11,32
80-84	63294	0,302359	0,071242	19138	2,5	268628	8,19
85-89	44157	0,492703	0,130751	21756	2,5	166393	5,66
90-94	22401	0,75904	0,244662	17003	2,5	69496	3,72
95-99	5398	0,981546	0,385504	5298	2,5	13743	2,58
100+	100	1	0,581395	100	5	171	1,72

TAVOLA MORTALITA MARZO 2021							
CL.ETA	l_x	q_x	m_x	d_x	α	L_x	e_x
0	100000	0,002561	0,002568	256	0,05	99757	80,65
1-4	99744	0,000593	0,000148	59	1,64	398836	79,85
5-9	99685	0,000545	0,000109	54	2,5	498288	75,90
10-14	99630	0,000746	0,000149	74	2,5	497966	70,94
15-19	99556	0,000471	9,43E-05	47	2,5	497663	65,99
20-24	99509	0,000689	0,000138	69	2,5	497375	61,02
25-29	99441	0,001105	0,000221	110	2,5	496929	56,06
30-34	99331	0,002563	0,000513	255	2,5	496018	51,12
35-39	99076	0,003915	0,000785	388	2,5	494411	46,24
40-44	98688	0,00704	0,001413	695	2,5	491705	41,42
45-49	97994	0,01094	0,0022	1072	2,5	487288	36,69
50-54	96921	0,016098	0,003246	1560	2,5	480707	32,07
55-59	95361	0,026983	0,00547	2573	2,5	470373	27,55
60-64	92788	0,036122	0,007357	3352	2,5	455561	23,25
65-69	89436	0,058705	0,012096	5250	2,5	434056	19,03
70-74	84186	0,098145	0,020642	8262	2,5	400274	15,06
75-79	75924	0,175411	0,038455	13318	2,5	346323	11,42
80-84	62606	0,301601	0,071032	18882	2,5	265824	8,32
85-89	43724	0,474461	0,124405	20745	2,5	166756	5,84
90-94	22979	0,742708	0,236288	17066	2,5	72227	3,85
95-99	5912	0,949166	0,3613	5612	2,5	15532	2,75
100+	301	1	0,409906	301	5	733	2,44

TAVOLA MORTALITA APRILE 2020							
CL.ETA	l_x	q_x	m_x	d_x	α	L_x	e_x
0	100000	0,004124	0,00414	412	0,05	99608	81,84
1-4	99588	0,000591	0,000148	59	1,64	398212	81,18
5-9	99529	0	0	0	2,5	497644	77,23
10-14	99529	0,000497	9,94E-05	49	2,5	497520	72,23
15-19	99479	0,000928	0,000186	92	2,5	497166	67,26
20-24	99387	0,000665	0,000133	66	2,5	496770	62,32
25-29	99321	0,001455	0,000291	144	2,5	496244	57,36
30-34	99176	0,002275	0,000456	226	2,5	495318	52,44
35-39	98951	0,001	0,0002	99	2,5	494507	47,55
40-44	98852	0,003231	0,000647	319	2,5	493461	42,60
45-49	98533	0,009006	0,001809	887	2,5	490444	37,73
50-54	97645	0,012278	0,002471	1199	2,5	485228	33,05
55-59	96446	0,022475	0,004546	2168	2,5	476812	28,43
60-64	94279	0,032861	0,006682	3098	2,5	463648	24,03
65-69	91181	0,053985	0,011097	4922	2,5	443597	19,76
70-74	86258	0,095549	0,020069	8242	2,5	410686	15,74
75-79	78016	0,148577	0,0321	11591	2,5	361102	12,14
80-84	66425	0,26239	0,060403	17429	2,5	288551	8,82
85-89	48996	0,458394	0,118939	22459	2,5	188830	6,07
90-94	26536	0,712304	0,221265	18902	2,5	85427	4,09
95-99	7634	0,893824	0,323213	6824	2,5	21112	3,04
100+	811	1	0,383721	811	5	2112	2,61

TAVOLA MORTALITA APRILE 2021							
CL.ETA	l_x	q_x	m_x	d_x	α	L_x	e_x
0	100000	0,005111	0,005135	511	0,05	99514	80,51
1-4	99489	0,000593	0,000148	59	1,64	397817	79,92
5-9	99430	0,000545	0,000109	54	2,5	497014	75,97
10-14	99376	0,000994	0,000199	99	2,5	496632	71,01
15-19	99277	0,001178	0,000236	117	2,5	496093	66,08
20-24	99160	0,002065	0,000413	205	2,5	495289	61,15
25-29	98955	0,000884	0,000177	87	2,5	494558	56,28
30-34	98868	0,001496	0,000299	148	2,5	493970	51,32
35-39	98720	0,002269	0,000454	224	2,5	493040	46,40
40-44	98496	0,005192	0,001041	511	2,5	491202	41,50
45-49	97985	0,008134	0,001633	797	2,5	487931	36,70
50-54	97188	0,015619	0,003148	1518	2,5	482143	31,98
55-59	95670	0,025359	0,005137	2426	2,5	472283	27,45
60-64	93244	0,043617	0,008918	4067	2,5	456050	23,10
65-69	89177	0,063214	0,013055	5637	2,5	431790	19,04
70-74	83539	0,108134	0,022863	9033	2,5	395113	15,15
75-79	74506	0,166506	0,036325	12406	2,5	341515	11,69
80-84	62100	0,289543	0,067711	17981	2,5	265549	8,52
85-89	44119	0,470031	0,122886	20738	2,5	168754	5,98
90-94	23382	0,709544	0,219936	16591	2,5	75433	4,06
95-99	6791	0,919778	0,340589	6247	2,5	18341	2,87
100+	545	1	0,48164	545	5	1131	2,08

TAVOLA MORTALITA MAGGIO 2020							
CL.ETA	l_x	q_x	m_x	d_x	α	L_x	e_x
0	100000	0,004124	0,00414	412	0,05	99608	82,44
1-4	99588	0,000295	7,39E-05	29	1,64	398281	81,78
5-9	99558	0,000272	5,44E-05	27	2,5	497723	77,80
10-14	99531	0,000248	4,97E-05	25	2,5	497594	72,82
15-19	99506	0,000696	0,000139	69	2,5	497359	67,84
20-24	99437	0,001329	0,000266	132	2,5	496855	62,89
25-29	99305	0,001662	0,000333	165	2,5	496112	57,97
30-34	99140	0,002275	0,000456	226	2,5	495136	53,06
35-39	98914	0,002796	0,00056	277	2,5	493880	48,17
40-44	98638	0,004306	0,000863	425	2,5	492127	43,30
45-49	98213	0,006395	0,001283	628	2,5	489495	38,48
50-54	97585	0,01481	0,002984	1445	2,5	484312	33,71
55-59	96140	0,020021	0,004045	1925	2,5	475887	29,18
60-64	94215	0,029752	0,00604	2803	2,5	464067	24,73
65-69	91412	0,05238	0,010758	4788	2,5	445089	20,41
70-74	86624	0,093691	0,019659	8116	2,5	412829	16,40
75-79	78508	0,134369	0,028809	10549	2,5	366167	12,83
80-84	67959	0,24702	0,056366	16787	2,5	297826	9,44
85-89	51172	0,411497	0,103619	21057	2,5	203216	6,71
90-94	30115	0,632847	0,185158	19058	2,5	102928	4,66
95-99	11057	0,833143	0,285602	9212	2,5	32254	3,38
100+	1845	1	0,360465	1845	5	5118	2,77

TAVOLA MORTALITA MAGGIO 2021							
CL.ETA	l_x	q_x	m_x	d_x	α	L_x	e_x
0	100000	0,002881	0,002889	288	0,05	99726	81,77
1-4	99712	0,000889	0,000222	89	1,64	398639	81,01
5-9	99623	0	0	0	2,5	498117	77,08
10-14	99623	0,000249	4,97E-05	25	2,5	498055	72,08
15-19	99599	0,001883	0,000377	188	2,5	497524	67,10
20-24	99411	0,003211	0,000643	319	2,5	496257	62,22
25-29	99092	0,001988	0,000398	197	2,5	494966	57,41
30-34	98895	0,002563	0,000513	253	2,5	493840	52,52
35-39	98641	0,00268	0,000537	264	2,5	492546	47,65
40-44	98377	0,004452	0,000892	438	2,5	490790	42,77
45-49	97939	0,008465	0,0017	829	2,5	487622	37,95
50-54	97110	0,012419	0,002499	1206	2,5	482535	33,25
55-59	95904	0,024383	0,004937	2338	2,5	473674	28,64
60-64	93566	0,03415	0,006949	3195	2,5	459840	24,29
65-69	90370	0,064778	0,013389	5854	2,5	437217	20,06
70-74	84516	0,09321	0,019553	7878	2,5	402887	16,28
75-79	76639	0,155918	0,03382	11949	2,5	353320	12,70
80-84	64689	0,252319	0,05775	16322	2,5	282640	9,58
85-89	48367	0,430048	0,10957	20800	2,5	189834	6,97
90-94	27567	0,487453	0,128909	13438	2,5	104240	5,34
95-99	14129	0,89751	0,32563	12681	2,5	38943	3,05
100+	1448	1	0,34842	1448	5	4156	2,87

TAVOLA MORTALITA GIUGNO 2020							
CL.ETA	l_x	q_x	m_x	d_x	α	L_x	e_x
0	100000	0,003491	0,003503	349	0,05	99668	83,39
1-4	99651	0	0	0	1,64	398603	82,69
5-9	99651	0,000272	5,44E-05	27	2,5	498187	78,69
10-14	99624	0,000497	9,94E-05	49	2,5	497995	73,71
15-19	99574	0,001623	0,000325	162	2,5	497467	68,74
20-24	99413	0,000886	0,000177	88	2,5	496843	63,85
25-29	99325	0,001247	0,00025	124	2,5	496313	58,90
30-34	99201	0,001862	0,000373	185	2,5	495542	53,97
35-39	99016	0,002796	0,00056	277	2,5	494388	49,07
40-44	98739	0,004306	0,000863	425	2,5	492633	44,20
45-49	98314	0,006885	0,001382	677	2,5	489877	39,38
50-54	97637	0,011644	0,002342	1137	2,5	485343	34,64
55-59	96500	0,019529	0,003944	1885	2,5	477789	30,02
60-64	94616	0,029202	0,005927	2763	2,5	466170	25,56
65-69	91853	0,047347	0,009699	4349	2,5	448391	21,26
70-74	87504	0,077009	0,016019	6739	2,5	420672	17,19
75-79	80765	0,119393	0,025395	9643	2,5	379719	13,41
80-84	71122	0,234294	0,053077	16664	2,5	313953	9,89
85-89	54459	0,395098	0,098473	21517	2,5	218503	7,16
90-94	32942	0,553592	0,153094	18237	2,5	119120	5,20
95-99	14706	0,808635	0,271499	11892	2,5	43800	3,55
100+	2814	1	0,337209	2814	5	8345	2,97

TAVOLA MORTALITA GIUGNO 2021							
CL.ETA	l_x	q_x	m_x	d_x	α	L_x	e_x
0	100000	0,002881	0,002889	288	0,05	99726	81,48
1-4	99712	0	0	0	1,64	398848	80,72
5-9	99712	0,000545	0,000109	54	2,5	498424	76,72
10-14	99658	0,000249	4,97E-05	25	2,5	498226	71,76
15-19	99633	0,001178	0,000236	117	2,5	497871	66,78
20-24	99515	0,001607	0,000322	160	2,5	497178	61,85
25-29	99356	0,00265	0,000531	263	2,5	496120	56,95
30-34	99092	0,003415	0,000684	338	2,5	494615	52,09
35-39	98754	0,004121	0,000826	407	2,5	492752	47,26
40-44	98347	0,003897	0,000781	383	2,5	490776	42,45
45-49	97964	0,008795	0,001767	862	2,5	487664	37,60
50-54	97102	0,01354	0,002726	1315	2,5	482224	32,91
55-59	95787	0,025196	0,005104	2413	2,5	472903	28,33
60-64	93374	0,036122	0,007357	3373	2,5	458437	24,00
65-69	90001	0,054768	0,011262	4929	2,5	437682	19,81
70-74	85072	0,093012	0,01951	7913	2,5	405578	15,81
75-79	77159	0,153519	0,033257	11845	2,5	356182	12,17
80-84	65314	0,272749	0,063164	17814	2,5	282033	8,93
85-89	47500	0,44396	0,114126	21088	2,5	184778	6,34
90-94	26412	0,648962	0,192137	17140	2,5	89208	4,40
95-99	9271	0,913023	0,335986	8465	2,5	25195	2,91
100+	806	1	0,440649	806	5	1830	2,27

TAVOLA MORTALITA LUGLIO 2020							
CL.ETA	l_x	q_x	m_x	d_x	α	L_x	e_x
0	100000	0,003808	0,003821	381	0,05	99638	82,42
1-4	99619	0	0	0	1,64	398477	81,74
5-9	99619	0,000272	5,44E-05	27	2,5	498029	77,74
10-14	99592	0	0	0	2,5	497961	72,76
15-19	99592	0,001855	0,000371	185	2,5	497499	67,76
20-24	99407	0,002436	0,000488	242	2,5	496432	62,88
25-29	99165	0,001662	0,000333	165	2,5	495414	58,03
30-34	99000	0,002069	0,000414	205	2,5	494490	53,12
35-39	98796	0,003195	0,00064	316	2,5	493189	48,22
40-44	98480	0,004127	0,000827	406	2,5	491384	43,37
45-49	98074	0,009006	0,001809	883	2,5	488160	38,54
50-54	97190	0,010692	0,00215	1039	2,5	483354	33,87
55-59	96151	0,021003	0,004245	2019	2,5	475707	29,21
60-64	94132	0,034138	0,006946	3213	2,5	462625	24,78
65-69	90918	0,05037	0,010334	4580	2,5	443142	20,57
70-74	86339	0,08288	0,017293	7156	2,5	413804	16,53
75-79	79183	0,130851	0,028002	10361	2,5	370011	12,79
80-84	68822	0,250459	0,057263	17237	2,5	301016	9,34
85-89	51585	0,40928	0,102917	21113	2,5	205142	6,63
90-94	30472	0,647535	0,191512	19732	2,5	103031	4,49
95-99	10740	0,852809	0,297356	9159	2,5	30803	3,15
100+	1581	1	0,523256	1581	5	3021	1,91

TAVOLA MORTALITA LUGLIO 2021							
CL.ETA	l_x	q_x	m_x	d_x	α	L_x	e_x
0	100000	0,004156	0,004173	416	0,05	99605	81,37
1-4	99584	0,001185	0,000296	118	1,64	398059	80,71
5-9	99466	0,000273	5,45E-05	27	2,5	497264	76,80
10-14	99439	0,000497	9,94E-05	49	2,5	497073	71,82
15-19	99390	0,000942	0,000189	94	2,5	496715	66,86
20-24	99296	0,002065	0,000413	205	2,5	495968	61,92
25-29	99091	0,000884	0,000177	88	2,5	495237	57,04
30-34	99004	0,002989	0,000599	296	2,5	494278	52,09
35-39	98708	0,003298	0,000661	326	2,5	492724	47,24
40-44	98382	0,005747	0,001153	565	2,5	490497	42,39
45-49	97817	0,009456	0,0019	925	2,5	486771	37,62
50-54	96892	0,01386	0,002791	1343	2,5	481101	32,95
55-59	95549	0,025521	0,00517	2439	2,5	471648	28,38
60-64	93110	0,035585	0,007246	3313	2,5	457268	24,06
65-69	89797	0,054768	0,011262	4918	2,5	436690	19,85
70-74	84879	0,090236	0,0189	7659	2,5	405247	15,86
75-79	77220	0,14897	0,032192	11503	2,5	357341	12,18
80-84	65716	0,266806	0,061575	17534	2,5	284748	8,88
85-89	48183	0,449596	0,115995	21663	2,5	186757	6,20
90-94	26520	0,67876	0,205492	18001	2,5	87598	4,22
95-99	8519	0,919778	0,340589	7836	2,5	23007	2,85
100+	683	1	0,52263	683	5	1308	1,91

TAVOLA MORTALITA AGOSTO 2020							
CL.ETA	l_x	q_x	m_x	d_x	α	L_x	e_x
0	100000	0,004439	0,004458	444	0,05	99578	81,56
1-4	99556	0,000591	0,000148	59	1,64	398085	80,93
5-9	99497	0,000272	5,44E-05	27	2,5	497419	76,98
10-14	99470	0,000248	4,97E-05	25	2,5	497289	72,00
15-19	99445	0,000464	9,28E-05	46	2,5	497112	67,01
20-24	99399	0,001551	0,00031	154	2,5	496611	62,04
25-29	99245	0,002077	0,000416	206	2,5	495711	57,14
30-34	99039	0,001242	0,000248	123	2,5	494888	52,25
35-39	98916	0,002996	0,0006	296	2,5	493840	47,31
40-44	98620	0,004664	0,000935	460	2,5	491949	42,45
45-49	98160	0,007212	0,001448	708	2,5	489029	37,63
50-54	97452	0,014178	0,002856	1382	2,5	483805	32,89
55-59	96070	0,022312	0,004513	2143	2,5	474992	28,32
60-64	93927	0,03687	0,007512	3463	2,5	460976	23,91
65-69	90464	0,06038	0,012452	5462	2,5	438663	19,73
70-74	85001	0,08622	0,018021	7329	2,5	406685	15,84
75-79	77673	0,149641	0,032349	11623	2,5	359306	12,10
80-84	66050	0,259847	0,05973	17163	2,5	287341	8,79
85-89	48887	0,462206	0,120226	22596	2,5	187945	6,00
90-94	26291	0,714098	0,222131	18774	2,5	84519	4,00
95-99	7517	0,940322	0,354946	7068	2,5	19913	2,76
100+	449	1	0,534884	449	5	839	1,87

TAVOLA MORTALITA AGOSTO 2021							
CL.ETA	l_x	q_x	m_x	d_x	α	L_x	e_x
0	100000	0,005746	0,005777	575	0,05	99454	79,59
1-4	99425	0,000593	0,000148	59	1,64	397563	79,05
5-9	99366	0	0	0	2,5	496832	75,09
10-14	99366	0,000497	9,94E-05	49	2,5	496709	70,09
15-19	99317	0,000471	9,43E-05	47	2,5	496468	65,13
20-24	99270	0,001377	0,000276	137	2,5	496010	60,16
25-29	99134	0,001547	0,00031	153	2,5	495285	55,24
30-34	98980	0,003629	0,000727	359	2,5	494003	50,32
35-39	98621	0,005354	0,001074	528	2,5	491785	45,49
40-44	98093	0,005747	0,001153	564	2,5	489056	40,72
45-49	97529	0,010446	0,0021	1019	2,5	485100	35,94
50-54	96511	0,019764	0,003992	1907	2,5	477784	31,30
55-59	94603	0,02747	0,005571	2599	2,5	466519	26,88
60-64	92004	0,044328	0,009067	4078	2,5	449826	22,57
65-69	87926	0,066923	0,013848	5884	2,5	424919	18,50
70-74	82042	0,105402	0,022253	8647	2,5	388590	14,64
75-79	73394	0,181127	0,039833	13294	2,5	333738	11,07
80-84	60101	0,309116	0,073125	18578	2,5	254058	7,97
85-89	41523	0,524422	0,14216	21775	2,5	153174	5,42
90-94	19747	0,772672	0,251823	15258	2,5	60591	3,64
95-99	4489	0,99867	0,447598	4483	2,5	11238	2,51
100+	6	1	0,563621	6	5	11	1,77

TAVOLA MORTALITA SETTEMBRE 2020							
CL.ETA	l_x	q_x	m_x	d_x	α	L_x	e_x
0	100000	0,003491	0,003503	349	0,05	99668	82,93
1-4	99651	0	0	0	1,64	398603	82,22
5-9	99651	0,000543	0,000109	54	2,5	498119	78,22
10-14	99597	0,000497	9,94E-05	49	2,5	497860	73,26
15-19	99547	0,000928	0,000186	92	2,5	497505	68,30
20-24	99455	0,000886	0,000177	88	2,5	497054	63,36
25-29	99367	0,001247	0,00025	124	2,5	496524	58,41
30-34	99243	0,001242	0,000248	123	2,5	495906	53,48
35-39	99120	0,003394	0,00068	336	2,5	494757	48,55
40-44	98783	0,003231	0,000647	319	2,5	493118	43,70
45-49	98464	0,007701	0,001546	758	2,5	490424	38,84
50-54	97706	0,012912	0,002599	1262	2,5	485374	34,12
55-59	96444	0,022148	0,004479	2136	2,5	476880	29,53
60-64	94308	0,03596	0,007324	3391	2,5	463062	25,14
65-69	90917	0,050973	0,010461	4634	2,5	442998	20,99
70-74	86282	0,084552	0,017657	7295	2,5	413173	16,98
75-79	78987	0,125958	0,026885	9949	2,5	370063	13,32
80-84	69038	0,215152	0,048217	14854	2,5	308056	9,88
85-89	54184	0,4011	0,100344	21733	2,5	216588	6,90
90-94	32451	0,6116	0,176203	19847	2,5	112637	4,85
95-99	12604	0,778708	0,255044	9815	2,5	38483	3,55
100+	2789	1	0,44186	2789	5	6312	2,26

TAVOLA MORTALITA SETTEMBRE 2021							
CL.ETA	l_x	q_x	m_x	d_x	α	L_x	e_x
0	100000	0,002561	0,002568	256	0,05	99757	81,84
1-4	99744	0,000889	0,000222	89	1,64	398766	81,05
5-9	99655	0	0	0	2,5	498276	77,12
10-14	99655	0,000497	9,94E-05	50	2,5	498152	72,12
15-19	99606	0,001178	0,000236	117	2,5	497735	67,16
20-24	99488	0,000689	0,000138	69	2,5	497271	62,24
25-29	99420	0,001326	0,000265	132	2,5	496770	57,28
30-34	99288	0,002136	0,000428	212	2,5	495910	52,35
35-39	99076	0,002474	0,000496	245	2,5	494767	47,46
40-44	98831	0,00704	0,001413	696	2,5	492414	42,57
45-49	98135	0,009951	0,002	977	2,5	488234	37,85
50-54	97158	0,0145	0,002921	1409	2,5	482270	33,21
55-59	95750	0,028929	0,005871	2770	2,5	471823	28,66
60-64	92980	0,036659	0,007469	3409	2,5	456377	24,44
65-69	89571	0,059884	0,012346	5364	2,5	434446	20,27
70-74	84207	0,088647	0,018552	7465	2,5	402375	16,41
75-79	76743	0,146822	0,031691	11268	2,5	355544	12,76
80-84	65475	0,241504	0,054934	15813	2,5	287844	9,52
85-89	49663	0,416252	0,105131	20672	2,5	196633	6,76
90-94	28990	0,595301	0,169517	17258	2,5	101807	4,80
95-99	11732	0,848197	0,294563	9951	2,5	33784	3,18
100+	1781	1	0,512383	1781	5	3476	1,95

TAVOLA MORTALITA OTTOBRE 2020							
CL.ETA	l_x	q_x	m_x	d_x	α	L_x	e_x
0	100000	0,002541	0,002548	254	0,05	99759	81,32
1-4	99746	0	0	0	1,64	398983	80,53
5-9	99746	0,000543	0,000109	54	2,5	498594	76,53
10-14	99692	0,000248	4,97E-05	25	2,5	498396	71,57
15-19	99667	0,000232	4,64E-05	23	2,5	498277	66,59
20-24	99644	0,001108	0,000222	110	2,5	497943	61,60
25-29	99533	0,002907	0,000582	289	2,5	496943	56,67
30-34	99244	0,002275	0,000456	226	2,5	495656	51,83
35-39	99018	0,003394	0,00068	336	2,5	494251	46,94
40-44	98682	0,005737	0,001151	566	2,5	491995	42,09
45-49	98116	0,009495	0,001908	932	2,5	488250	37,32
50-54	97184	0,014178	0,002856	1378	2,5	482477	32,65
55-59	95806	0,025575	0,005181	2450	2,5	472906	28,09
60-64	93356	0,040863	0,008343	3815	2,5	457244	23,76
65-69	89541	0,059982	0,012367	5371	2,5	434280	19,66
70-74	84171	0,094517	0,019841	7956	2,5	400964	15,76
75-79	76215	0,149109	0,032224	11364	2,5	352664	12,14
80-84	64851	0,265207	0,06115	17199	2,5	281256	8,83
85-89	47652	0,47851	0,11122	22802	2,5	181254	6,12
90-94	24850	0,666421	0,199889	16561	2,5	82848	4,44
95-99	8289	0,821016	0,27855	6806	2,5	24433	3,31
100+	1484	1	0,488372	1484	5	3038	2,05

TAVOLA MORTALITA OTTOBRE 2021							
CL.ETA	l_x	q_x	m_x	d_x	α	L_x	e_x
0	100000	0,0032	0,00321	320	0,05	99696	82,11
1-4	99680	0	0	0	1,64	398720	81,37
5-9	99680	0,000273	5,45E-05	27	2,5	498332	77,37
10-14	99653	0,000249	4,97E-05	25	2,5	498202	72,39
15-19	99628	0,000942	0,000189	94	2,5	497906	67,41
20-24	99534	0,000918	0,000184	91	2,5	497442	62,47
25-29	99443	0,002209	0,000442	220	2,5	496665	57,53
30-34	99223	0,002563	0,000513	254	2,5	495480	52,65
35-39	98969	0,004737	0,00095	469	2,5	493672	47,78
40-44	98500	0,004082	0,000818	402	2,5	491495	42,99
45-49	98098	0,007638	0,001533	749	2,5	488617	38,16
50-54	97349	0,01514	0,003051	1474	2,5	483059	33,43
55-59	95875	0,021123	0,00427	2025	2,5	474311	28,91
60-64	93850	0,036659	0,007469	3440	2,5	460647	24,48
65-69	90409	0,057919	0,011929	5236	2,5	438955	20,31
70-74	85173	0,087453	0,01829	7449	2,5	407243	16,41
75-79	77724	0,146553	0,031628	11391	2,5	360144	12,74
80-84	66334	0,241783	0,055006	16038	2,5	291572	9,50
85-89	50295	0,408524	0,102678	20547	2,5	200109	6,74
90-94	29748	0,626199	0,182326	18628	2,5	102171	4,66
95-99	11120	0,846286	0,293413	9411	2,5	32073	3,28
100+	1709	1	0,389411	1709	5	4389	2,57

TAVOLA MORTALITA NOVEMBRE 2020							
CL.ETA	l_x	q_x	m_x	d_x	α	L_x	e_x
0	100000	0,000954	0,000955	95	0,05	99909	79,92
1-4	99905	0,000295	7,39E-05	30	1,64	399549	79,00
5-9	99875	0	0	0	2,5	499375	75,02
10-14	99875	0,000745	0,000149	74	2,5	499189	70,02
15-19	99801	0,000696	0,000139	69	2,5	498829	65,07
20-24	99731	0,001772	0,000355	177	2,5	498214	60,12
25-29	99554	0,001662	0,000333	165	2,5	497358	55,22
30-34	99389	0,002275	0,000456	226	2,5	496379	50,31
35-39	99163	0,002996	0,0006	297	2,5	495071	45,42
40-44	98866	0,005201	0,001043	514	2,5	493043	40,54
45-49	98352	0,009332	0,001875	918	2,5	489463	35,74
50-54	97434	0,014494	0,00292	1412	2,5	483638	31,06
55-59	96021	0,028827	0,00585	2768	2,5	473187	26,48
60-64	93253	0,04213	0,008607	3929	2,5	456445	22,19
65-69	89325	0,074419	0,015459	6647	2,5	430005	18,05
70-74	82677	0,119587	0,025438	9887	2,5	388669	14,31
75-79	72790	0,190186	0,042034	13844	2,5	329341	10,91
80-84	58946	0,317043	0,075354	18689	2,5	248011	7,88
85-89	40258	0,530586	0,144435	21360	2,5	147889	5,38
90-94	18898	0,777122	0,254194	14686	2,5	57774	3,64
95-99	4212	0,975414	0,380803	4108	2,5	10789	2,62
100+	104	1	0,430233	104	5	241	2,32

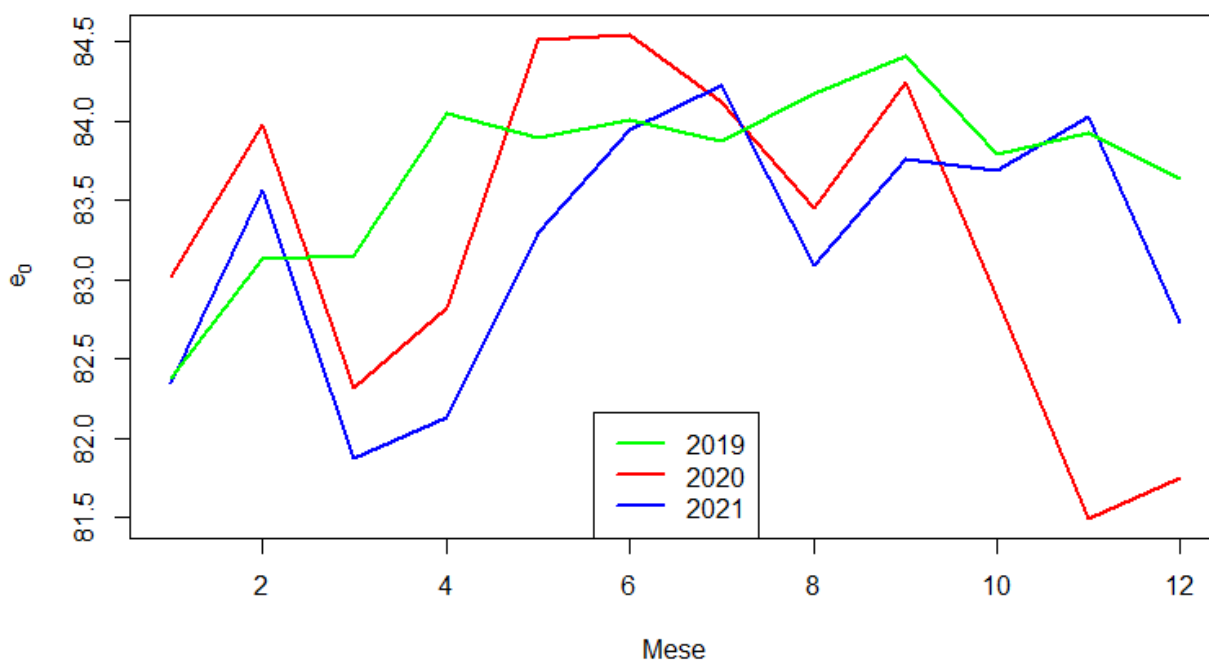
TAVOLA MORTALITA NOVEMBRE 2021							
CL.ETA	l_x	q_x	m_x	d_x	α	L_x	e_x
0	100000	0,0032	0,00321	320	0,05	99696	82,21
1-4	99680	0,000889	0,000222	89	1,64	398511	81,47
5-9	99591	0,000545	0,000109	54	2,5	497821	77,54
10-14	99537	0,000249	4,97E-05	25	2,5	497624	72,58
15-19	99512	0,000471	9,43E-05	47	2,5	497445	67,60
20-24	99466	0,000689	0,000138	69	2,5	497156	62,63
25-29	99397	0,001326	0,000265	132	2,5	496655	57,67
30-34	99265	0,000855	0,000171	85	2,5	496114	52,75
35-39	99180	0,002886	0,000578	286	2,5	495186	47,79
40-44	98894	0,004267	0,000855	422	2,5	493415	42,92
45-49	98472	0,008134	0,001633	801	2,5	490358	38,09
50-54	97671	0,01482	0,002986	1447	2,5	484737	33,38
55-59	96224	0,019979	0,004036	1922	2,5	476312	28,85
60-64	94301	0,037196	0,00758	3508	2,5	462737	24,39
65-69	90794	0,050021	0,010261	4542	2,5	442614	20,23
70-74	86252	0,09103	0,019074	7852	2,5	411631	16,17
75-79	78400	0,151114	0,032693	11847	2,5	362384	12,53
80-84	66553	0,240667	0,054718	16017	2,5	292722	9,32
85-89	50536	0,419177	0,106065	21183	2,5	199721	6,48
90-94	29352	0,674583	0,203584	19801	2,5	97261	4,36
95-99	9552	0,861401	0,302618	8228	2,5	27189	3,20
100+	1324	1	0,389411	1324	5	3400	2,57

TAVOLA MORTALITA DICEMBRE 2020							
CL.ETA	l_x	q_x	m_x	d_x	α	L_x	e_x
0	100000	0,002858	0,002866	286	0,05	99728	79,93
1-4	99714	0,000295	7,39E-05	29	1,64	398787	79,16
5-9	99685	0,000543	0,000109	54	2,5	498288	75,19
10-14	99631	0,000248	4,97E-05	25	2,5	498091	70,23
15-19	99606	0,000928	0,000186	92	2,5	497798	65,24
20-24	99513	0,000443	8,87E-05	44	2,5	497457	60,30
25-29	99469	0,003529	0,000707	351	2,5	496469	55,33
30-34	99118	0,001448	0,00029	144	2,5	495232	50,51
35-39	98975	0,002996	0,0006	296	2,5	494132	45,58
40-44	98678	0,007524	0,00151	742	2,5	491535	40,71
45-49	97936	0,009658	0,001941	946	2,5	487314	36,00
50-54	96990	0,014652	0,002952	1421	2,5	481396	31,33
55-59	95569	0,023128	0,00468	2210	2,5	472318	26,76
60-64	93358	0,040138	0,008192	3747	2,5	457424	22,33
65-69	89611	0,067721	0,014019	6069	2,5	432884	18,16
70-74	83543	0,120994	0,025757	10108	2,5	392442	14,30
75-79	73434	0,190186	0,042034	13966	2,5	332257	10,92
80-84	59468	0,317307	0,075428	18870	2,5	250167	7,90
85-89	40599	0,521055	0,140926	21154	2,5	150107	5,41
90-94	19444	0,784101	0,25795	15246	2,5	59106	3,58
95-99	4198	0,99867	0,40666	4192	2,5	10509	2,51
100+	6	1	0,662791	6	5	8	1,51

TAVOLA MORTALITA DICEMBRE 2021							
CL.ETA	l_x	q_x	m_x	d_x	α	L_x	e_x
0	100000	0,003519	0,003531	352	0,05	99666	80,40
1-4	99648	0,001185	0,000296	118	1,64	398314	79,68
5-9	99530	0,000817	0,000164	81	2,5	497447	75,77
10-14	99449	0,000249	4,97E-05	25	2,5	497182	70,83
15-19	99424	0,001413	0,000283	140	2,5	496769	65,85
20-24	99284	0,001148	0,00023	114	2,5	496133	60,94
25-29	99170	0,001768	0,000354	175	2,5	495410	56,01
30-34	98994	0,002563	0,000513	254	2,5	494337	51,10
35-39	98741	0,00268	0,000537	265	2,5	493041	46,23
40-44	98476	0,006117	0,001227	602	2,5	490874	41,34
45-49	97874	0,008795	0,001767	861	2,5	487216	36,58
50-54	97013	0,015619	0,003148	1515	2,5	481276	31,89
55-59	95498	0,025521	0,00517	2437	2,5	471395	27,35
60-64	93060	0,036838	0,007506	3428	2,5	456731	23,00
65-69	89632	0,058312	0,012013	5227	2,5	435094	18,79
70-74	84405	0,104229	0,021992	8797	2,5	400033	14,80
75-79	75608	0,179572	0,039457	13577	2,5	344097	11,23
80-84	62031	0,287429	0,067134	17829	2,5	265581	8,14
85-89	44201	0,527911	0,143445	23334	2,5	162671	5,41
90-94	20867	0,767519	0,249097	16016	2,5	64296	3,66
95-99	4851	0,99867	0,429188	4845	2,5	12144	2,51
100+	6	1	0,666097	6	5	10	1,50

Toscana

Speranze di vita alla nascita mensili



TOSCANA

I numeri riferiti alle prime dosi contengono anche il vaccino monodose Johnson&Johnson. Le persone con **pregressa infezione** sono entrate in contatto con il virus in passato sviluppando anticorpi. Per questo ricevono solo una dose e sono considerati vaccinati

Tutte le dosi ▾

Prima dose Seconda dose Pregressa infezione Terza dose Quarta dose

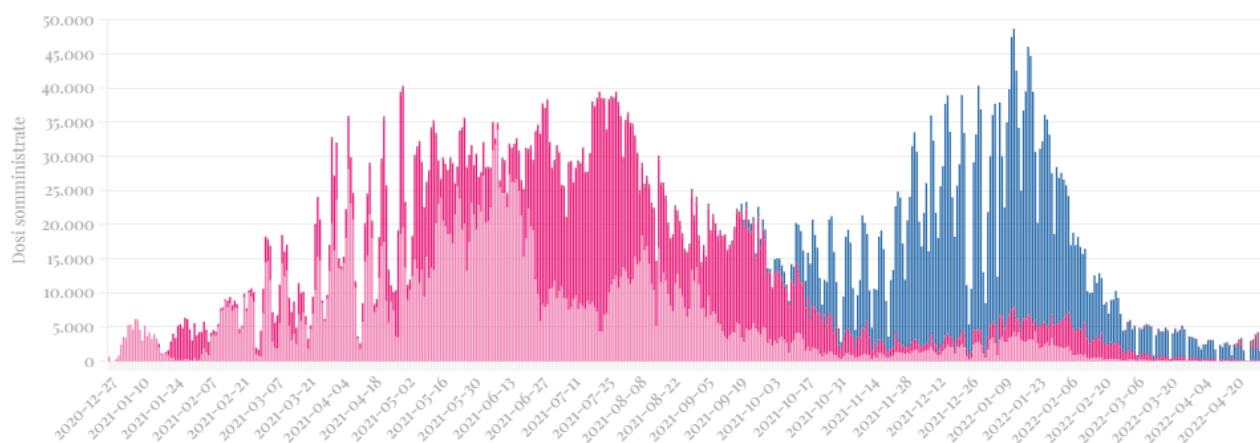


TAVOLA MORTALITA GENNAIO 2020							
CL.ETA	l_x	q_x	m_x	d_x	α	L_x	e_x
0	100000	0,002063	0,002067	206	0,05	99804	83,02
1-4	99794	0,000455	0,000114	45	1,64	399068	82,19
5-9	99748	0,000389	7,78E-05	39	2,5	498644	78,23
10-14	99709	0,00036	7,2E-05	36	2,5	498458	73,26
15-19	99674	0,000366	7,32E-05	36	2,5	498277	68,28
20-24	99637	0,001456	0,000291	145	2,5	497823	63,31
25-29	99492	0,000343	6,86E-05	34	2,5	497375	58,40
30-34	99458	0,002523	0,000505	251	2,5	496663	53,41
35-39	99207	0,003399	0,000681	337	2,5	495192	48,54
40-44	98870	0,003024	0,000606	299	2,5	493602	43,70
45-49	98571	0,009385	0,001886	925	2,5	490542	38,83
50-54	97646	0,011241	0,002261	1098	2,5	485485	34,17
55-59	96548	0,020387	0,004119	1968	2,5	477820	29,53
60-64	94580	0,024575	0,004976	2324	2,5	467089	25,09
65-69	92256	0,04668	0,009559	4306	2,5	450512	20,66
70-74	87949	0,072949	0,015142	6416	2,5	423706	16,55
75-79	81533	0,130706	0,027969	10657	2,5	381024	12,66
80-84	70876	0,23071	0,052159	16352	2,5	313502	9,18
85-89	54525	0,436638	0,111718	23807	2,5	213104	6,19
90-94	30717	0,699812	0,215296	21496	2,5	99845	4,04
95-99	9221	0,967037	0,374471	8917	2,5	23812	2,65
100+	304	1	0,517241	304	5	588	1,93

TAVOLA MORTALITA GENNAIO 2021							
CL.ETA	l_x	q_x	m_x	d_x	α	L_x	e_x
0	100000	0,001603	0,001605	160	0,05	99848	82,35
1-4	99840	0	0	0	1,64	399359	81,48
5-9	99840	0	0	0	2,5	499199	77,48
10-14	99840	0,000715	0,000143	71	2,5	499020	72,48
15-19	99768	0,001807	0,000362	180	2,5	498391	67,53
20-24	99588	0,001061	0,000212	106	2,5	497676	62,65
25-29	99482	0,001037	0,000207	103	2,5	497154	57,71
30-34	99379	0,001262	0,000253	125	2,5	496583	52,77
35-39	99254	0,002577	0,000516	256	2,5	495630	47,83
40-44	98998	0,006269	0,001258	621	2,5	493439	42,95
45-49	98377	0,005605	0,001124	551	2,5	490509	38,21
50-54	97826	0,010609	0,002133	1038	2,5	486535	33,41
55-59	96788	0,017641	0,00356	1707	2,5	479672	28,74
60-64	95081	0,028686	0,005821	2727	2,5	468585	24,21
65-69	92353	0,054778	0,011264	5059	2,5	449119	19,85
70-74	87294	0,091442	0,019165	7982	2,5	416516	15,86
75-79	79312	0,143564	0,030933	11386	2,5	368094	12,20
80-84	67926	0,251317	0,057487	17071	2,5	296951	8,83
85-89	50855	0,462676	0,120385	23529	2,5	195451	5,95
90-94	27326	0,717946	0,223999	19618	2,5	87582	3,92
95-99	7707	0,991617	0,39335	7643	2,5	19430	2,54
100+	65	1	0,482599	65	5	134	2,07

TAVOLA MORTALITA FEBBRAIO 2020							
CL.ETA	l_x	q_x	m_x	d_x	α	L_x	e_x
0	100000	0,001548	0,00155	155	0,05	99853	83,97
1-4	99845	0,00091	0,000228	91	1,64	399166	83,10
5-9	99754	0,000389	7,78E-05	39	2,5	498675	79,18
10-14	99716	0	0	0	2,5	498578	74,21
15-19	99716	0,000366	7,32E-05	36	2,5	498487	69,21
20-24	99679	0,002183	0,000437	218	2,5	497851	64,23
25-29	99461	0,001712	0,000343	170	2,5	496881	59,37
30-34	99291	0,001577	0,000316	157	2,5	496064	54,46
35-39	99134	0,001984	0,000397	197	2,5	495181	49,55
40-44	98938	0,002327	0,000466	230	2,5	494113	44,64
45-49	98708	0,005202	0,001043	514	2,5	492254	39,74
50-54	98194	0,009081	0,001825	892	2,5	488741	34,93
55-59	97302	0,017679	0,003567	1720	2,5	482211	30,23
60-64	95582	0,023132	0,00468	2211	2,5	472383	25,73
65-69	93371	0,040145	0,008193	3748	2,5	457485	21,28
70-74	89623	0,075387	0,015668	6756	2,5	431223	17,06
75-79	82866	0,124926	0,02665	10352	2,5	388452	13,25
80-84	72514	0,20955	0,046815	15195	2,5	324583	9,79
85-89	57319	0,38992	0,09687	22350	2,5	230720	6,72
90-94	34969	0,654689	0,194658	22894	2,5	117611	4,41
95-99	12075	0,872525	0,30955	10536	2,5	34036	3,04
100+	1539	1	0,586207	1539	5	2626	1,71

TAVOLA MORTALITA FEBBRAIO 2021							
CL.ETA	l_x	q_x	m_x	d_x	α	L_x	e_x
0	100000	0,001603	0,001605	160	0,05	99848	83,57
1-4	99840	0	0	0	1,64	399359	82,70
5-9	99840	0,000795	0,000159	79	2,5	499000	78,70
10-14	99760	0,000357	7,15E-05	36	2,5	498713	73,76
15-19	99725	0,000362	7,24E-05	36	2,5	498533	68,79
20-24	99689	0,001768	0,000354	176	2,5	498003	63,81
25-29	99512	0,000691	0,000138	69	2,5	497390	58,92
30-34	99444	0,000947	0,000189	94	2,5	496983	53,96
35-39	99349	0,002577	0,000516	256	2,5	496107	49,01
40-44	99093	0,002657	0,000532	263	2,5	494809	44,13
45-49	98830	0,007001	0,001405	692	2,5	492421	39,24
50-54	98138	0,009045	0,001817	888	2,5	488472	34,50
55-59	97251	0,018657	0,003766	1814	2,5	481717	29,79
60-64	95436	0,027035	0,005481	2580	2,5	470730	25,31
65-69	92856	0,050112	0,01028	4653	2,5	452647	20,94
70-74	88203	0,075508	0,015694	6660	2,5	424364	16,91
75-79	81543	0,135587	0,02909	11056	2,5	380073	13,09
80-84	70487	0,22588	0,050928	15921	2,5	312629	9,75
85-89	54565	0,380403	0,09395	20757	2,5	220934	6,87
90-94	33808	0,625758	0,182139	21156	2,5	116152	4,55
95-99	12653	0,892631	0,322433	11294	2,5	35028	2,98
100+	1358	1	0,510441	1358	5	2661	1,96

TAVOLA MORTALITA MARZO 2020							
CL.ETA	l_x	q_x	m_x	d_x	α	L_x	e_x
0	100000	0,001548	0,00155	155	0,05	99853	82,32
1-4	99845	0	0	0	1,64	399381	81,45
5-9	99845	0	0	0	2,5	499226	77,45
10-14	99845	0	0	0	2,5	499226	72,45
15-19	99845	0,001098	0,00022	110	2,5	498952	67,45
20-24	99736	0,000364	7,29E-05	36	2,5	498587	62,52
25-29	99699	0,001712	0,000343	171	2,5	498070	57,54
30-34	99529	0,001577	0,000316	157	2,5	497250	52,64
35-39	99372	0,001701	0,000341	169	2,5	496435	47,72
40-44	99203	0,004416	0,000885	438	2,5	494917	42,79
45-49	98764	0,006	0,001204	593	2,5	492341	37,97
50-54	98172	0,014764	0,002975	1449	2,5	487236	33,19
55-59	96722	0,020803	0,004204	2012	2,5	478582	28,65
60-64	94710	0,026735	0,005419	2532	2,5	467221	24,20
65-69	92178	0,056271	0,01158	5187	2,5	447923	19,80
70-74	86991	0,084834	0,017718	7380	2,5	416506	15,83
75-79	79611	0,145286	0,031333	11566	2,5	369141	12,06
80-84	68045	0,269877	0,062395	18364	2,5	294315	8,69
85-89	49681	0,458283	0,118902	22768	2,5	191486	5,98
90-94	26913	0,724634	0,227271	19502	2,5	85810	3,92
95-99	7411	0,963258	0,371648	7139	2,5	19208	2,65
100+	272	1	0,632184	272	5	431	1,58

TAVOLA MORTALITA MARZO 2021							
CL.ETA	l_x	q_x	m_x	d_x	α	L_x	e_x
0	100000	0,003201	0,00321	320	0,05	99696	81,87
1-4	99680	0	0	0	1,64	398720	81,13
5-9	99680	0	0	0	2,5	498400	77,13
10-14	99680	0,000357	7,15E-05	36	2,5	498311	72,13
15-19	99644	0,001446	0,000289	144	2,5	497861	67,16
20-24	99500	0,001415	0,000283	141	2,5	497149	62,25
25-29	99359	0,002763	0,000553	275	2,5	496111	57,33
30-34	99085	0,001262	0,000253	125	2,5	495112	52,49
35-39	98960	0,002005	0,000401	198	2,5	494304	47,55
40-44	98761	0,00338	0,000677	334	2,5	492973	42,64
45-49	98428	0,006204	0,001245	611	2,5	490612	37,78
50-54	97817	0,011586	0,002331	1133	2,5	486252	33,00
55-59	96684	0,022508	0,004553	2176	2,5	477978	28,35
60-64	94508	0,036431	0,007421	3443	2,5	463930	23,95
65-69	91065	0,053743	0,011045	4894	2,5	443087	19,76
70-74	86170	0,09262	0,019424	7981	2,5	410899	15,74
75-79	78189	0,160759	0,034962	12570	2,5	359523	12,09
80-84	65620	0,253006	0,057929	16602	2,5	286593	8,93
85-89	49018	0,447399	0,115264	21930	2,5	190262	6,11
90-94	27087	0,706063	0,218268	19125	2,5	87623	4,03
95-99	7962	0,956804	0,366874	7618	2,5	20765	2,69
100+	344	1	0,529002	344	5	650	1,89

TAVOLA MORTALITA APRILE 2020							
CL.ETA	l_x	q_x	m_x	d_x	α	L_x	e_x
0	100000	0,002063	0,002067	206	0,05	99804	82,82
1-4	99794	0,000455	0,000114	45	1,64	399068	81,99
5-9	99748	0	0	0	2,5	498741	78,03
10-14	99748	0	0	0	2,5	498741	73,03
15-19	99748	0,000732	0,000146	73	2,5	498559	68,03
20-24	99675	0,001456	0,000291	145	2,5	498014	63,08
25-29	99530	0,00137	0,000274	136	2,5	497310	58,17
30-34	99394	0,002208	0,000442	219	2,5	496420	53,24
35-39	99174	0,001984	0,000397	197	2,5	495380	48,36
40-44	98978	0,003488	0,000699	345	2,5	494025	43,45
45-49	98632	0,006399	0,001284	631	2,5	491584	38,59
50-54	98001	0,01026	0,002063	1005	2,5	487492	33,82
55-59	96996	0,019971	0,004034	1937	2,5	480136	29,15
60-64	95059	0,02937	0,005961	2792	2,5	468314	24,69
65-69	92267	0,053171	0,010925	4906	2,5	449069	20,36
70-74	87361	0,08097	0,016877	7074	2,5	419121	16,36
75-79	80287	0,130994	0,028035	10517	2,5	375144	12,59
80-84	69770	0,244735	0,055772	17075	2,5	306163	9,11
85-89	52695	0,436638	0,111718	23009	2,5	205953	6,25
90-94	29686	0,680691	0,206378	20207	2,5	97914	4,15
95-99	9479	0,956899	0,366944	9071	2,5	24719	2,67
100+	409	1	0,666667	409	5	613	1,50

TAVOLA MORTALITA APRILE 2021							
CL.ETA	l_x	q_x	m_x	d_x	α	L_x	e_x
0	100000	0,000535	0,000535	53	0,05	99949	82,13
1-4	99947	0	0	0	1,64	399786	81,17
5-9	99947	0	0	0	2,5	499733	77,17
10-14	99947	0,000715	0,000143	71	2,5	499554	72,17
15-19	99875	0	0	0	2,5	499376	67,22
20-24	99875	0,000708	0,000142	71	2,5	499199	62,22
25-29	99804	0,002418	0,000484	241	2,5	498419	57,26
30-34	99563	0,003467	0,000695	345	2,5	496953	52,39
35-39	99218	0,002291	0,000459	227	2,5	495522	47,57
40-44	98991	0,002416	0,000484	239	2,5	494355	42,67
45-49	98752	0,008197	0,001646	809	2,5	491734	37,77
50-54	97942	0,014899	0,003002	1459	2,5	486062	33,06
55-59	96483	0,021901	0,004429	2113	2,5	477131	28,52
60-64	94370	0,036665	0,00747	3460	2,5	463198	24,11
65-69	90910	0,061993	0,012795	5636	2,5	440459	19,93
70-74	85274	0,091442	0,019165	7798	2,5	406876	16,08
75-79	77476	0,146501	0,031616	11350	2,5	359006	12,45
80-84	66126	0,25188	0,057635	16656	2,5	288990	9,15
85-89	49470	0,423722	0,107525	20962	2,5	194947	6,39
90-94	28509	0,690761	0,211042	19693	2,5	93311	4,26
95-99	8816	0,842643	0,29123	7429	2,5	25508	3,18
100+	1387	1	0,547564	1387	5	2534	1,83

TAVOLA MORTALITA MAGGIO 2020							
CL.ETA	l_x	q_x	m_x	d_x	α	L_x	e_x
0	100000	0,001033	0,001034	103	0,05	99902	84,51
1-4	99897	0	0	0	1,64	399587	83,60
5-9	99897	0,000389	7,78E-05	39	2,5	499387	79,60
10-14	99858	0	0	0	2,5	499290	74,63
15-19	99858	0,000732	0,000146	73	2,5	499107	69,63
20-24	99785	0,000728	0,000146	73	2,5	498742	64,68
25-29	99712	0,00137	0,000274	137	2,5	498219	59,72
30-34	99576	0,002523	0,000505	251	2,5	497250	54,80
35-39	99324	0,002551	0,000511	253	2,5	495988	49,93
40-44	99071	0,003024	0,000606	300	2,5	494606	45,05
45-49	98771	0,0062	0,001244	612	2,5	492326	40,18
50-54	98159	0,010848	0,002182	1065	2,5	488133	35,42
55-59	97094	0,017053	0,00344	1656	2,5	481332	30,78
60-64	95438	0,029848	0,00606	2849	2,5	470071	26,27
65-69	92590	0,044071	0,009013	4081	2,5	452748	22,00
70-74	88509	0,071239	0,014774	6305	2,5	426783	17,90
75-79	82204	0,110318	0,023352	9069	2,5	388349	14,08
80-84	73135	0,195568	0,043353	14303	2,5	329920	10,52
85-89	58832	0,35463	0,086213	20864	2,5	242003	7,47
90-94	37969	0,560311	0,155675	21274	2,5	136658	5,20
95-99	16694	0,742457	0,236161	12395	2,5	52485	3,63
100+	4300	1	0,528736	4300	5	8132	1,89

TAVOLA MORTALITA MAGGIO 2021							
CL.ETA	l_x	q_x	m_x	d_x	α	L_x	e_x
0	100000	0,001069	0,00107	107	0,05	99898	83,30
1-4	99893	0	0	0	1,64	399572	82,39
5-9	99893	0	0	0	2,5	499465	78,39
10-14	99893	0,001072	0,000214	107	2,5	499198	73,39
15-19	99786	0,000723	0,000145	72	2,5	498750	68,46
20-24	99714	0,001061	0,000212	106	2,5	498305	63,51
25-29	99608	0,002763	0,000553	275	2,5	497352	58,57
30-34	99333	0,002522	0,000505	251	2,5	496038	53,73
35-39	99082	0,002863	0,000573	284	2,5	494702	48,86
40-44	98799	0,002416	0,000484	239	2,5	493396	43,99
45-49	98560	0,006603	0,001325	651	2,5	491173	39,09
50-54	97909	0,012172	0,002449	1192	2,5	486567	34,34
55-59	96717	0,021091	0,004263	2040	2,5	478488	29,73
60-64	94678	0,029393	0,005966	2783	2,5	466431	25,32
65-69	91895	0,051151	0,010499	4700	2,5	447723	21,01
70-74	87194	0,082199	0,017144	7167	2,5	418053	17,00
75-79	80027	0,142681	0,030728	11418	2,5	371589	13,30
80-84	68609	0,210377	0,047022	14434	2,5	306959	10,10
85-89	54175	0,364634	0,089187	19754	2,5	221490	7,13
90-94	34421	0,599991	0,171425	20652	2,5	120474	4,78
95-99	13769	0,862865	0,303522	11881	2,5	39142	3,20
100+	1888	1	0,38051	1888	5	4962	2,63

TAVOLA MORTALITA GIUGNO 2020							
CL.ETA	l_x	q_x	m_x	d_x	α	L_x	e_x
0	100000	0,002578	0,002584	258	0,05	99755	84,54
1-4	99742	0,000455	0,000114	45	1,64	398862	83,76
5-9	99697	0	0	0	2,5	498484	79,80
10-14	99697	0	0	0	2,5	498484	74,80
15-19	99697	0,002194	0,000439	219	2,5	497937	69,80
20-24	99478	0,00182	0,000364	181	2,5	496938	64,95
25-29	99297	0,00137	0,000274	136	2,5	496145	60,06
30-34	99161	0,001577	0,000316	156	2,5	495414	55,14
35-39	99005	0,003682	0,000738	365	2,5	494112	50,22
40-44	98640	0,005575	0,001118	550	2,5	491826	45,40
45-49	98090	0,008589	0,001725	843	2,5	488345	40,64
50-54	97248	0,008688	0,001745	845	2,5	484126	35,97
55-59	96403	0,012869	0,002591	1241	2,5	478912	31,26
60-64	95162	0,025055	0,005075	2384	2,5	469850	26,64
65-69	92778	0,037256	0,007593	3457	2,5	455248	22,26
70-74	89321	0,068301	0,014143	6101	2,5	431355	18,02
75-79	83221	0,113257	0,024011	9425	2,5	392539	14,16
80-84	73795	0,181677	0,039966	13407	2,5	335459	10,65
85-89	60388	0,3395	0,081783	20502	2,5	250687	7,46
90-94	39886	0,577272	0,1623	23025	2,5	141869	5,01
95-99	16861	0,807703	0,270974	13619	2,5	50259	3,43
100+	3242	1	0,425287	3242	5	7624	2,35

TAVOLA MORTALITA GIUGNO 2021							
CL.ETA	l_x	q_x	m_x	d_x	α	L_x	e_x
0	100000	0,001603	0,001605	160	0,05	99848	83,95
1-4	99840	0,000467	0,000117	47	1,64	399249	83,08
5-9	99793	0,000795	0,000159	79	2,5	498767	79,12
10-14	99714	0,000715	0,000143	71	2,5	498391	74,18
15-19	99643	0,001085	0,000217	108	2,5	497942	69,23
20-24	99534	0,002121	0,000425	211	2,5	497144	64,31
25-29	99323	0,000691	0,000138	69	2,5	496445	59,44
30-34	99255	0,002522	0,000505	250	2,5	495647	54,48
35-39	99004	0,002291	0,000459	227	2,5	494454	49,61
40-44	98777	0,005066	0,001016	500	2,5	492636	44,72
45-49	98277	0,005206	0,001044	512	2,5	490106	39,93
50-54	97765	0,011391	0,002291	1114	2,5	486043	35,13
55-59	96652	0,020888	0,004222	2019	2,5	478212	30,50
60-64	94633	0,024672	0,004996	2335	2,5	467328	26,10
65-69	92298	0,043332	0,008858	3999	2,5	451492	21,70
70-74	88299	0,072386	0,015021	6392	2,5	425514	17,57
75-79	81907	0,1161	0,024651	9509	2,5	385762	13,74
80-84	72398	0,193399	0,042821	14002	2,5	326984	10,22
85-89	58396	0,375704	0,092521	21940	2,5	237131	7,07
90-94	36456	0,595705	0,169681	21717	2,5	127989	4,82
95-99	14739	0,85362	0,297849	12582	2,5	42242	3,25
100+	2158	1	0,38051	2158	5	5670	2,63

TAVOLA MORTALITA LUGLIO 2020							
CL.ETA	l_x	q_x	m_x	d_x	α	L_x	e_x
0	100000	0,001548	0,00155	155	0,05	99853	84,12
1-4	99845	0,000455	0,000114	45	1,64	399274	83,25
5-9	99800	0	0	0	2,5	498999	79,29
10-14	99800	0	0	0	2,5	498999	74,29
15-19	99800	0,001098	0,00022	110	2,5	498725	69,29
20-24	99690	0,001456	0,000291	145	2,5	498088	64,36
25-29	99545	0,000685	0,000137	68	2,5	497555	59,46
30-34	99477	0,002208	0,000442	220	2,5	496835	54,49
35-39	99257	0,002267	0,000454	225	2,5	495723	49,61
40-44	99032	0,004184	0,000839	414	2,5	494125	44,72
45-49	98618	0,006798	0,001364	670	2,5	491413	39,89
50-54	97947	0,012221	0,002459	1197	2,5	486745	35,15
55-59	96750	0,019138	0,003865	1852	2,5	479123	30,55
60-64	94899	0,025055	0,005075	2378	2,5	468550	26,10
65-69	92521	0,043287	0,008849	4005	2,5	452593	21,71
70-74	88516	0,068056	0,014091	6024	2,5	427521	17,58
75-79	82492	0,116188	0,024671	9585	2,5	388499	13,68
80-84	72908	0,198931	0,044181	14504	2,5	328279	10,15
85-89	58404	0,369488	0,090643	21580	2,5	238071	7,05
90-94	36824	0,589416	0,167141	21705	2,5	129860	4,71
95-99	15120	0,911496	0,334954	13781	2,5	41144	2,88
100+	1338	1	0,551724	1338	5	2425	1,81

TAVOLA MORTALITA LUGLIO 2021							
CL.ETA	l_x	q_x	m_x	d_x	α	L_x	e_x
0	100000	0,002136	0,00214	214	0,05	99797	84,22
1-4	99786	0,000467	0,000117	47	1,64	399036	83,40
5-9	99740	0,000398	7,95E-05	40	2,5	498600	79,44
10-14	99700	0,000357	7,15E-05	36	2,5	498412	74,47
15-19	99665	0,000362	7,24E-05	36	2,5	498233	69,49
20-24	99629	0,000708	0,000142	70	2,5	497966	64,52
25-29	99558	0,001728	0,000346	172	2,5	497360	59,56
30-34	99386	0,002207	0,000442	219	2,5	496382	54,66
35-39	99167	0,002291	0,000459	227	2,5	495265	49,78
40-44	98939	0,003139	0,000629	311	2,5	493921	44,88
45-49	98629	0,007001	0,001405	691	2,5	491418	40,02
50-54	97938	0,009045	0,001817	886	2,5	487477	35,28
55-59	97052	0,01642	0,003311	1594	2,5	481278	30,58
60-64	95459	0,027035	0,005481	2581	2,5	470842	26,05
65-69	92878	0,04176	0,00853	3879	2,5	454694	21,71
70-74	88999	0,070701	0,014658	6292	2,5	429267	17,54
75-79	82707	0,120633	0,025675	9977	2,5	388593	13,69
80-84	72730	0,190387	0,042084	13847	2,5	329033	10,22
85-89	58883	0,369397	0,090616	21751	2,5	240037	7,04
90-94	37132	0,606674	0,174166	22527	2,5	129342	4,69
95-99	14605	0,868945	0,307304	12691	2,5	41297	3,08
100+	1914	1	0,519722	1914	5	3683	1,92

TAVOLA MORTALITA AGOSTO 2020							
CL.ETA	l_x	q_x	m_x	d_x	α	L_x	e_x
0	100000	0,003092	0,003101	309	0,05	99706	83,45
1-4	99691	0	0	0	1,64	398763	82,70
5-9	99691	0,001166	0,000233	116	2,5	498164	78,70
10-14	99575	0,00036	7,2E-05	36	2,5	497783	73,79
15-19	99539	0,001098	0,00022	109	2,5	497421	68,82
20-24	99430	0,001092	0,000219	109	2,5	496876	63,89
25-29	99321	0,00137	0,000274	136	2,5	496264	58,96
30-34	99185	0,001577	0,000316	156	2,5	495533	54,04
35-39	99028	0,003399	0,000681	337	2,5	494300	49,12
40-44	98692	0,003256	0,000652	321	2,5	492655	44,28
45-49	98370	0,007794	0,001565	767	2,5	489936	39,41
50-54	97604	0,010652	0,002142	1040	2,5	485420	34,70
55-59	96564	0,016426	0,003313	1586	2,5	478855	30,05
60-64	94978	0,024094	0,004878	2288	2,5	469168	25,51
65-69	92689	0,04694	0,009614	4351	2,5	452570	21,08
70-74	88339	0,075387	0,015668	6660	2,5	425044	16,99
75-79	81679	0,123766	0,026386	10109	2,5	383123	13,18
80-84	71570	0,219149	0,049224	15685	2,5	318639	9,68
85-89	55885	0,398027	0,099384	22244	2,5	223818	6,70
90-94	33642	0,656991	0,195677	22102	2,5	112952	4,48
95-99	11539	0,837057	0,28791	9659	2,5	33549	3,26
100+	1880	1	0,45977	1880	5	4090	2,18

TAVOLA MORTALITA AGOSTO 2021							
CL.ETA	l_x	q_x	m_x	d_x	α	L_x	e_x
0	100000	0,002136	0,00214	214	0,05	99797	83,09
1-4	99786	0,001399	0,00035	140	1,64	398816	82,27
5-9	99647	0	0	0	2,5	498234	78,38
10-14	99647	0,001072	0,000214	107	2,5	497967	73,38
15-19	99540	0,001446	0,000289	144	2,5	497340	68,45
20-24	99396	0,001061	0,000212	105	2,5	496717	63,55
25-29	99291	0,002418	0,000484	240	2,5	495853	58,62
30-34	99051	0,002837	0,000568	281	2,5	494550	53,75
35-39	98770	0,003435	0,000688	339	2,5	492999	48,90
40-44	98430	0,003139	0,000629	309	2,5	491379	44,06
45-49	98121	0,007799	0,001566	765	2,5	488693	39,19
50-54	97356	0,012367	0,002489	1204	2,5	483770	34,48
55-59	96152	0,01642	0,003311	1579	2,5	476813	29,88
60-64	94573	0,030099	0,006112	2847	2,5	465750	25,33
65-69	91727	0,045684	0,00935	4190	2,5	448158	21,04
70-74	87536	0,077425	0,016109	6777	2,5	420738	16,93
75-79	80759	0,123643	0,026358	9985	2,5	378831	13,14
80-84	70774	0,219185	0,049233	15513	2,5	315086	9,64
85-89	55261	0,390876	0,097165	21600	2,5	222304	6,65
90-94	33661	0,654552	0,194597	22033	2,5	113222	4,31
95-99	11628	0,942461	0,356473	10959	2,5	30743	2,73
100+	669	1	0,640371	669	5	1045	1,56

TAVOLA MORTALITA SETTEMBRE 2020							
CL.ETA	l_x	q_x	m_x	d_x	α	L_x	e_x
0	100000	0,003092	0,003101	309	0,05	99706	84,25
1-4	99691	0,00091	0,000228	91	1,64	398549	83,51
5-9	99600	0	0	0	2,5	498001	79,58
10-14	99600	0,00036	7,2E-05	36	2,5	497911	74,58
15-19	99564	0,000366	7,32E-05	36	2,5	497730	69,61
20-24	99528	0,000728	0,000146	72	2,5	497458	64,63
25-29	99455	0,00137	0,000274	136	2,5	496936	59,68
30-34	99319	0,001262	0,000253	125	2,5	496282	54,76
35-39	99194	0,002551	0,000511	253	2,5	495336	49,82
40-44	98941	0,00372	0,000745	368	2,5	493784	44,94
45-49	98573	0,005602	0,001123	552	2,5	491483	40,10
50-54	98021	0,010848	0,002182	1063	2,5	487444	35,31
55-59	96957	0,016218	0,00327	1572	2,5	480855	30,67
60-64	95385	0,027694	0,005617	2642	2,5	470320	26,14
65-69	92743	0,036466	0,007429	3382	2,5	455261	21,81
70-74	89361	0,073437	0,015247	6562	2,5	430400	17,54
75-79	82799	0,107959	0,022824	8939	2,5	391646	13,73
80-84	73860	0,211057	0,047191	15589	2,5	330328	10,09
85-89	58271	0,363497	0,088847	21181	2,5	238403	7,12
90-94	37090	0,614316	0,177332	22785	2,5	128487	4,77
95-99	14305	0,789024	0,260624	11287	2,5	43307	3,37
100+	3018	1	0,609195	3018	5	4954	1,64

TAVOLA MORTALITA SETTEMBRE 2021							
CL.ETA	l_x	q_x	m_x	d_x	α	L_x	e_x
0	100000	0,001069	0,00107	107	0,05	99898	83,76
1-4	99893	0	0	0	1,64	399572	82,85
5-9	99893	0,000398	7,95E-05	40	2,5	499366	78,85
10-14	99853	0	0	0	2,5	499267	73,88
15-19	99853	0,000362	7,24E-05	36	2,5	499177	68,88
20-24	99817	0,002474	0,000495	247	2,5	498469	63,90
25-29	99570	0,002418	0,000484	241	2,5	497250	59,06
30-34	99330	0,002522	0,000505	251	2,5	496021	54,19
35-39	99079	0,003435	0,000688	340	2,5	494544	49,32
40-44	98739	0,004103	0,000822	405	2,5	492680	44,48
45-49	98334	0,005206	0,001044	512	2,5	490388	39,66
50-54	97822	0,013536	0,002726	1324	2,5	485798	34,85
55-59	96497	0,01886	0,003808	1820	2,5	477938	30,30
60-64	94678	0,027507	0,005578	2604	2,5	466877	25,83
65-69	92073	0,048031	0,009842	4422	2,5	449310	21,49
70-74	87651	0,068288	0,01414	5985	2,5	423291	17,45
75-79	81665	0,124544	0,026563	10171	2,5	382900	13,54
80-84	71494	0,202077	0,044958	14447	2,5	321354	10,12
85-89	57047	0,372162	0,091449	21231	2,5	232158	7,04
90-94	35816	0,599381	0,171176	21468	2,5	125413	4,74
95-99	14349	0,876455	0,312032	12576	2,5	40304	3,09
100+	1773	1	0,445476	1773	5	3979	2,24

TAVOLA MORTALITA OTTOBRE 2020							
CL.ETA	l_x	q_x	m_x	d_x	α	L_x	e_x
0	100000	0,001033	0,001034	103	0,05	99902	82,74
1-4	99897	0,000455	0,000114	45	1,64	399480	81,82
5-9	99851	0	0	0	2,5	499256	77,86
10-14	99851	0,00036	7,2E-05	36	2,5	499167	72,86
15-19	99815	0,001098	0,00022	110	2,5	498803	67,89
20-24	99706	0,001456	0,000291	145	2,5	498166	62,96
25-29	99561	0,00137	0,000274	136	2,5	497462	58,05
30-34	99424	0,001893	0,000379	188	2,5	496651	53,12
35-39	99236	0,003399	0,000681	337	2,5	495337	48,22
40-44	98899	0,003256	0,000652	322	2,5	493689	43,37
45-49	98577	0,007794	0,001565	768	2,5	490963	38,51
50-54	97808	0,009671	0,001944	946	2,5	486678	33,79
55-59	96863	0,020179	0,004077	1955	2,5	479426	29,10
60-64	94908	0,028412	0,005764	2697	2,5	467799	24,64
65-69	92211	0,048761	0,009996	4496	2,5	449816	20,29
70-74	87715	0,078061	0,016246	6847	2,5	421458	16,20
75-79	80868	0,130418	0,027903	10547	2,5	377973	12,36
80-84	70321	0,250801	0,057352	17637	2,5	307515	8,84
85-89	52685	0,47851	0,112197	25210	2,5	200398	5,96
90-94	27475	0,685111	0,208416	18823	2,5	90315	4,14
95-99	8651	0,941313	0,355653	8144	2,5	22898	2,72
100+	508	1	0,781609	508	5	650	1,28

TAVOLA MORTALITA OTTOBRE 2021							
CL.ETA	l_x	q_x	m_x	d_x	α	L_x	e_x
0	100000	0,001603	0,001605	160	0,05	99848	83,69
1-4	99840	0	0	0	1,64	399359	82,82
5-9	99840	0	0	0	2,5	499199	78,82
10-14	99840	0,000357	7,15E-05	36	2,5	499109	73,82
15-19	99804	0,001807	0,000362	180	2,5	498569	68,85
20-24	99624	0,000354	7,08E-05	35	2,5	498030	63,97
25-29	99588	0,002073	0,000415	206	2,5	497426	58,99
30-34	99382	0,002207	0,000442	219	2,5	496362	54,11
35-39	99163	0,002863	0,000573	284	2,5	495103	49,22
40-44	98879	0,003621	0,000726	358	2,5	493498	44,35
45-49	98521	0,008993	0,001807	886	2,5	490388	39,51
50-54	97635	0,008261	0,001659	807	2,5	486157	34,84
55-59	96828	0,018454	0,003725	1787	2,5	479673	30,11
60-64	95041	0,025854	0,005239	2457	2,5	469063	25,63
65-69	92584	0,040186	0,008202	3721	2,5	453618	21,24
70-74	88863	0,068046	0,014089	6047	2,5	429200	17,03
75-79	82817	0,124845	0,026631	10339	2,5	388235	13,09
80-84	72477	0,217138	0,048717	15738	2,5	323043	9,60
85-89	56740	0,409918	0,103119	23259	2,5	225552	6,57
90-94	33481	0,643753	0,189863	21554	2,5	113522	4,40
95-99	11928	0,927717	0,346072	11065	2,5	31974	2,83
100+	862	1	0,491879	862	5	1753	2,03

TAVOLA MORTALITA NOVEMBRE 2020							
CL.ETA	l_x	q_x	m_x	d_x	α	L_x	e_x
0	100000	0,001033	0,001034	103	0,05	99902	81,49
1-4	99897	0,001364	0,000341	136	1,64	399265	80,58
5-9	99760	0	0	0	2,5	498802	76,69
10-14	99760	0,00036	7,2E-05	36	2,5	498712	71,69
15-19	99725	0	0	0	2,5	498623	66,71
20-24	99725	0,000364	7,29E-05	36	2,5	498532	61,71
25-29	99688	0,001028	0,000206	102	2,5	498185	56,73
30-34	99586	0,000631	0,000126	63	2,5	497772	51,79
35-39	99523	0,001701	0,000341	169	2,5	497191	46,82
40-44	99354	0,004648	0,000932	462	2,5	495614	41,90
45-49	98892	0,008192	0,001645	810	2,5	492434	37,08
50-54	98082	0,009867	0,001983	968	2,5	487989	32,36
55-59	97114	0,020595	0,004162	2000	2,5	480570	27,66
60-64	95114	0,036281	0,00739	3451	2,5	466943	23,19
65-69	91663	0,056529	0,011635	5182	2,5	445361	18,97
70-74	86481	0,10085	0,021241	8722	2,5	410603	14,96
75-79	77760	0,157963	0,034302	12283	2,5	358091	11,35
80-84	65477	0,304377	0,071803	19930	2,5	277559	8,02
85-89	45547	0,515161	0,138779	23464	2,5	169075	5,43
90-94	22083	0,791863	0,262177	17487	2,5	66698	3,54
95-99	4596	0,99867	0,422456	4590	2,5	11506	2,50
100+	6	1	0,908046	6	5	7	1,10

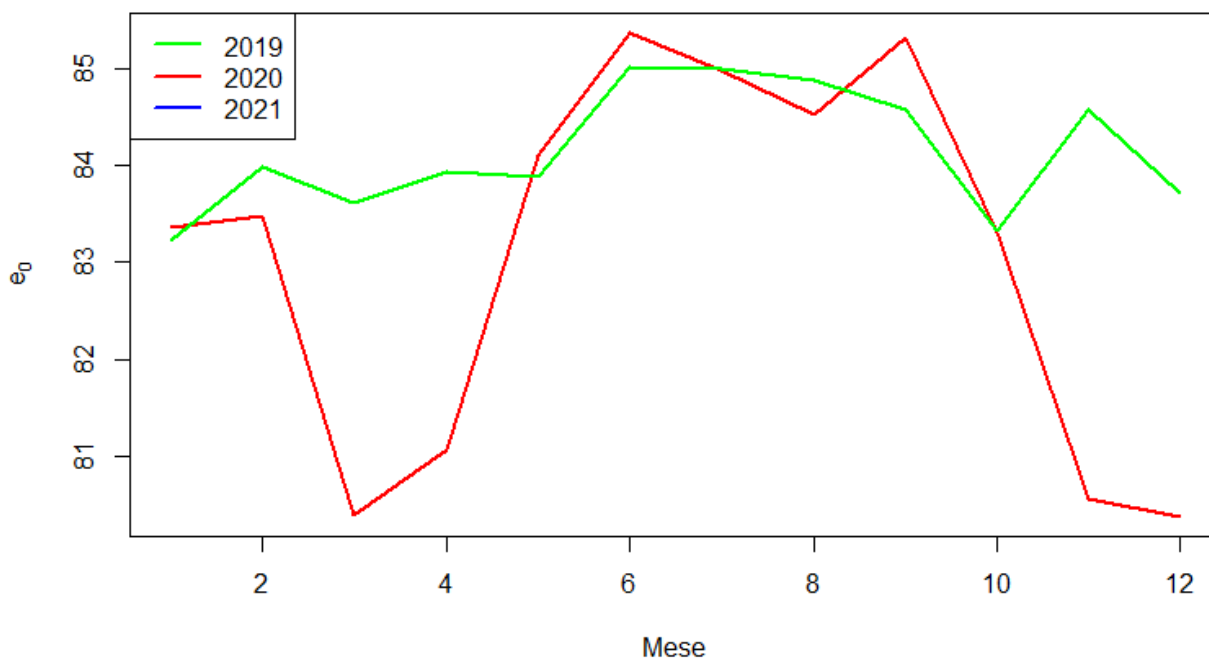
TAVOLA MORTALITA NOVEMBRE 2021							
CL.ETA	l_x	q_x	m_x	d_x	α	L_x	e_x
0	100000	0,001069	0,00107	107	0,05	99898	84,03
1-4	99893	0,000467	0,000117	47	1,64	399462	83,12
5-9	99846	0,000795	0,000159	79	2,5	499034	79,16
10-14	99767	0,000357	7,15E-05	36	2,5	498746	74,22
15-19	99731	0,000362	7,24E-05	36	2,5	498567	69,25
20-24	99695	0,001061	0,000212	106	2,5	498212	64,27
25-29	99590	0,000691	0,000138	69	2,5	497776	59,34
30-34	99521	0,000947	0,000189	94	2,5	497368	54,37
35-39	99427	0,002291	0,000459	228	2,5	496563	49,42
40-44	99199	0,00338	0,000677	335	2,5	495155	44,53
45-49	98863	0,006802	0,001365	672	2,5	492636	39,67
50-54	98191	0,009632	0,001936	946	2,5	488590	34,93
55-59	97245	0,015605	0,003146	1518	2,5	482432	30,24
60-64	95728	0,024436	0,004948	2339	2,5	472790	25,68
65-69	93388	0,046467	0,009514	4339	2,5	456094	21,26
70-74	89049	0,066353	0,013726	5909	2,5	430473	17,18
75-79	83140	0,129634	0,027724	10778	2,5	388757	13,22
80-84	72362	0,208309	0,046506	15074	2,5	324128	9,82
85-89	57289	0,385075	0,095379	22060	2,5	231292	6,74
90-94	35228	0,655678	0,195096	23098	2,5	118395	4,40
95-99	12130	0,876455	0,312032	10631	2,5	34071	3,03
100+	1499	1	0,566125	1499	5	2647	1,77

TAVOLA MORTALITA DICEMBRE 2020							
CL.ETA	l_x	q_x	m_x	d_x	α	L_x	e_x
0	100000	0,002063	0,002067	206	0,05	99804	81,75
1-4	99794	0,000455	0,000114	45	1,64	399068	80,92
5-9	99748	0	0	0	2,5	498741	76,95
10-14	99748	0,00036	7,2E-05	36	2,5	498652	71,95
15-19	99712	0,001098	0,00022	109	2,5	498288	66,98
20-24	99603	0,00291	0,000583	290	2,5	497290	62,05
25-29	99313	0,000343	6,86E-05	34	2,5	496480	57,22
30-34	99279	0,003467	0,000695	344	2,5	495535	52,24
35-39	98935	0,001134	0,000227	112	2,5	494394	47,42
40-44	98823	0,005575	0,001118	551	2,5	492736	42,47
45-49	98272	0,005801	0,001164	570	2,5	489933	37,69
50-54	97702	0,010652	0,002142	1041	2,5	485906	32,90
55-59	96661	0,019555	0,00395	1890	2,5	478579	28,22
60-64	94771	0,036518	0,007439	3461	2,5	465202	23,74
65-69	91310	0,055755	0,011471	5091	2,5	443822	19,54
70-74	86219	0,104399	0,02203	9001	2,5	408592	15,55
75-79	77218	0,14273	0,03074	11021	2,5	358535	12,07
80-84	66196	0,265643	0,061266	17585	2,5	287021	8,66
85-89	48612	0,463954	0,120818	22554	2,5	186675	5,89
90-94	26058	0,747027	0,238481	19466	2,5	81625	3,82
95-99	6592	0,93867	0,353771	6188	2,5	17491	2,73
100+	404	1	0,781609	404	5	517	1,28

TAVOLA MORTALITA DICEMBRE 2021							
CL.ETA	l_x	q_x	m_x	d_x	α	L_x	e_x
0	100000	0,002136	0,00214	214	0,05	99797	82,73
1-4	99786	0,000467	0,000117	47	1,64	399036	81,91
5-9	99740	0	0	0	2,5	498699	77,95
10-14	99740	0,000357	7,15E-05	36	2,5	498610	72,95
15-19	99704	0,000362	7,24E-05	36	2,5	498431	67,97
20-24	99668	0,001415	0,000283	141	2,5	497988	63,00
25-29	99527	0,001728	0,000346	172	2,5	497206	58,08
30-34	99355	0,001892	0,000379	188	2,5	496306	53,18
35-39	99167	0,002005	0,000401	199	2,5	495339	48,27
40-44	98968	0,002657	0,000532	263	2,5	494184	43,37
45-49	98705	0,006204	0,001245	612	2,5	491996	38,47
50-54	98093	0,008849	0,001778	868	2,5	488295	33,70
55-59	97225	0,019469	0,003932	1893	2,5	481393	28,98
60-64	95332	0,031744	0,006451	3026	2,5	469095	24,50
65-69	92306	0,052448	0,010772	4841	2,5	449427	20,22
70-74	87465	0,081008	0,016886	7085	2,5	419610	16,21
75-79	80379	0,144152	0,03107	11587	2,5	372930	12,41
80-84	68792	0,241686	0,054981	16626	2,5	302397	9,08
85-89	52166	0,422982	0,107286	22065	2,5	205668	6,18
90-94	30101	0,731119	0,230477	22007	2,5	95486	3,88
95-99	8094	0,964465	0,372547	7806	2,5	20953	2,64
100+	288	1	0,714617	288	5	402	1,40

Trentino Alto Adige

Speranze di vita alla nascita mensili

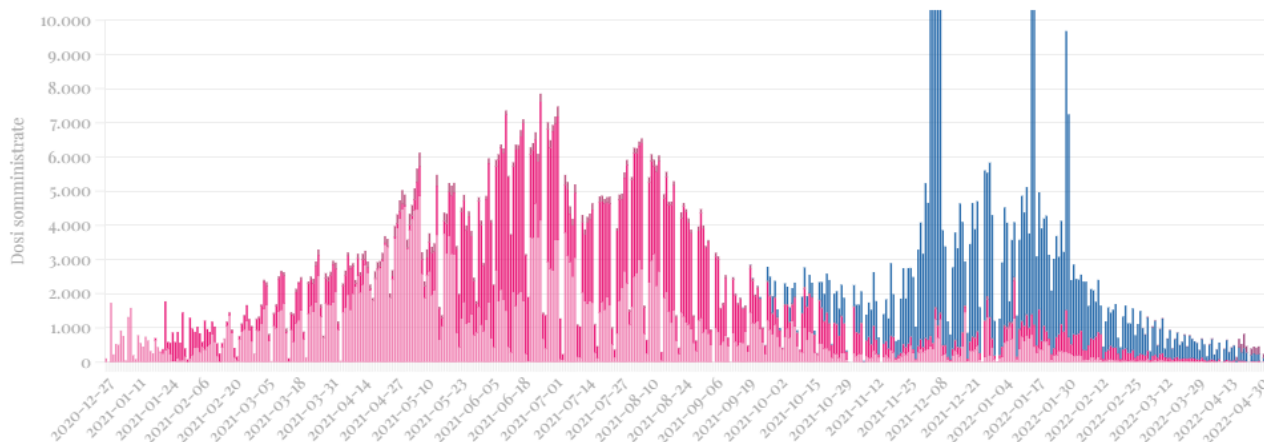


PROVINCIA AUTONOMA TRENTO

I numeri riferiti alle prime dosi contengono anche il vaccino monodose Johnson&Johnson. Le persone con **pregressa infezione** sono entrate in contatto con il virus in passato sviluppando anticorpi. Per questo ricevono solo una dose e sono considerati vaccinati

Tutte le dosi ▼

Prima dose Seconda dose Pregressa infezione Terza dose Quarta dose



PROVINCIA AUTONOMA BOLZANO/BOZEN

I numeri riferiti alle prime dosi contengono anche il vaccino monodose Johnson&Johnson. Le persone con **pregressa infezione** sono entrate in contatto con il virus in passato sviluppando anticorpi. Per questo ricevono solo una dose e sono considerati vaccinati

Tutte le dosi ▾

■ Prima dose ■ Seconda dose ■ Pregressa infezione ■ Terza dose ■ Quarta dose

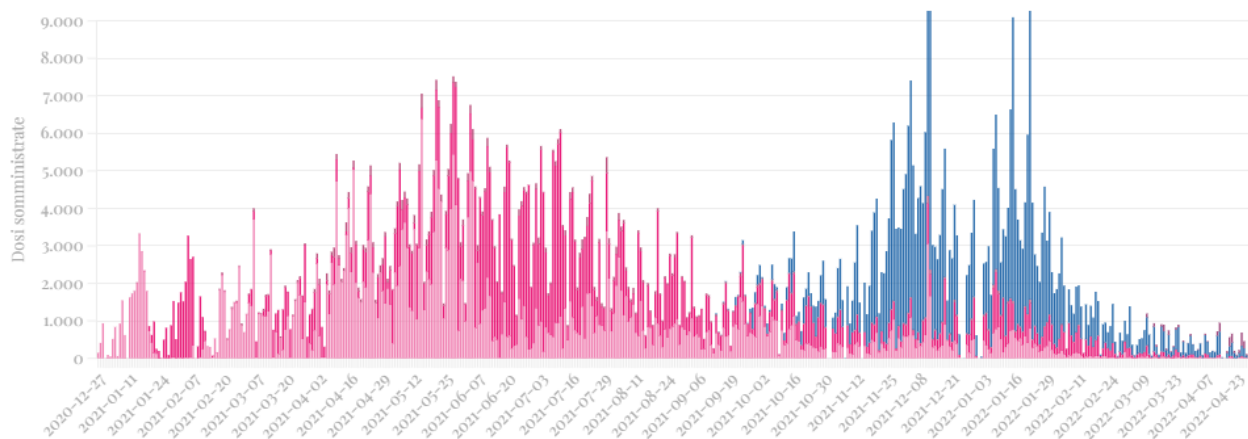


TAVOLA MORTALITA GENNAIO 2020							
CL.ETA	l_x	q_x	m_x	d_x	α	L_x	e_x
0	100000	0,001266	0,001267	127	0,05	99880	83,37
1-4	99873	0,002371	0,000594	237	1,64	398935	82,47
5-9	99637	0	0	0	2,5	498183	78,66
10-14	99637	0	0	0	2,5	498183	73,66
15-19	99637	0,004185	0,000839	417	2,5	497141	68,66
20-24	99220	0	0	0	2,5	496098	63,94
25-29	99220	0,001004	0,000201	100	2,5	495849	58,94
30-34	99120	0,000997	0,0002	99	2,5	495353	54,00
35-39	99021	0,004673	0,000937	463	2,5	493949	49,05
40-44	98558	0,004222	0,000846	416	2,5	491752	44,27
45-49	98142	0,006496	0,001304	638	2,5	489117	39,45
50-54	97505	0,012839	0,002584	1252	2,5	484394	34,69
55-59	96253	0,011764	0,002367	1132	2,5	478433	30,11
60-64	95120	0,026607	0,005393	2531	2,5	469275	25,43
65-69	92590	0,047022	0,009631	4354	2,5	452064	21,06
70-74	88236	0,082519	0,017214	7281	2,5	422977	16,98
75-79	80955	0,134384	0,028813	10879	2,5	377576	13,28
80-84	70076	0,209612	0,046831	14689	2,5	313657	9,95
85-89	55387	0,359528	0,087664	19913	2,5	227152	6,93
90-94	35474	0,617676	0,178735	21911	2,5	122591	4,42
95-99	13563	0,997804	0,398247	13533	2,5	33981	2,51
100+	30	1	0,330275	30	5	90	3,03

TAVOLA MORTALITA GENNAIO 2021							
CL.ETA	l_x	q_x	m_x	d_x	α	L_x	e_x
0	100000	0	0	0	0,05	100000	73,84
1-4	100000	0,001209	0,000303	121	1,64	399715	72,84
5-9	99879	0	0	0	2,5	499395	68,92
10-14	99879	0	0	0	2,5	499395	63,92
15-19	99879	0	0	0	2,5	499395	58,92
20-24	99879	0,002003	0,000401	200	2,5	498895	53,92
25-29	99679	0,001008	0,000202	100	2,5	498144	49,03
30-34	99579	0,000987	0,000198	98	2,5	497647	44,07
35-39	99480	0	0	0	2,5	497401	39,12
40-44	99480	0,003449	0,000691	343	2,5	496543	34,12
45-49	99137	0,011623	0,002338	1152	2,5	492805	29,22
50-54	97985	0,010264	0,002063	1006	2,5	487410	24,54
55-59	96979	0,026934	0,00546	2612	2,5	478366	19,77
60-64	94367	0,03263	0,006634	3079	2,5	464138	15,25
65-69	91288	0,058057	0,011958	5300	2,5	443190	10,68
70-74	85988	0,738848	0,23434	63532	2,5	271110	6,18
75-79	22456	0,137508	0,029532	3088	2,5	104560	11,59
80-84	19368	0,294329	0,069024	5701	2,5	82589	8,04
85-89	13668	0,522296	0,14138	7138	2,5	50491	5,35
90-94	6529	0,808252	0,271283	5277	2,5	19452	3,46
95-99	1252	0,99867	0,444444	1250	2,5	3134	2,51
100+	2	1	0,587413	2	5	3	1,70

TAVOLA MORTALITA FEBBRAIO 2020							
CL.ETA	l_x	q_x	m_x	d_x	α	L_x	e_x
0	100000	0,001266	0,001267	127	0,05	99880	83,48
1-4	99873	0	0	0	1,64	399494	82,59
5-9	99873	0,001108	0,000222	111	2,5	499090	78,59
10-14	99763	0,00107	0,000214	107	2,5	498547	73,67
15-19	99656	0,004185	0,000839	417	2,5	497237	68,75
20-24	99239	0,001015	0,000203	101	2,5	495943	64,03
25-29	99138	0,001004	0,000201	100	2,5	495442	59,09
30-34	99039	0,005968	0,001197	591	2,5	493716	54,15
35-39	98448	0,00374	0,000749	368	2,5	491318	49,46
40-44	98079	0,002536	0,000508	249	2,5	489775	44,63
45-49	97831	0,003614	0,000724	354	2,5	488270	39,74
50-54	97477	0,012168	0,002448	1186	2,5	484420	34,88
55-59	96291	0,015412	0,003106	1484	2,5	477745	30,27
60-64	94807	0,025731	0,005213	2440	2,5	467936	25,71
65-69	92368	0,043021	0,008793	3974	2,5	451903	21,32
70-74	88394	0,071912	0,014919	6357	2,5	426077	17,17
75-79	82037	0,119719	0,025468	9821	2,5	385632	13,30
80-84	72216	0,194306	0,043043	14032	2,5	325999	9,77
85-89	58184	0,407806	0,102451	23728	2,5	231600	6,53
90-94	34456	0,664373	0,19897	22892	2,5	115051	4,30
95-99	11564	0,927108	0,345648	10721	2,5	31018	2,87
100+	843	1	0,385321	843	5	2188	2,60

TAVOLA MORTALITA FEBBRAIO 2021							
CL.ETA	l_x	q_x	m_x	d_x	α	L_x	e_x
0	100000	0,001299	0,0013	130	0,05	99877	75,73
1-4	99870	0	0	0	1,64	399481	74,83
5-9	99870	0,001123	0,000225	112	2,5	499070	70,83
10-14	99758	0	0	0	2,5	498790	65,91
15-19	99758	0	0	0	2,5	498790	60,91
20-24	99758	0,001002	0,000201	100	2,5	498540	55,91
25-29	99658	0,001008	0,000202	100	2,5	498039	50,96
30-34	99558	0,002958	0,000593	295	2,5	497051	46,01
35-39	99263	0,003761	0,000754	373	2,5	495382	41,14
40-44	98890	0,005169	0,001036	511	2,5	493171	36,28
45-49	98379	0,008005	0,001608	788	2,5	489924	31,46
50-54	97591	0,010264	0,002063	1002	2,5	485451	26,69
55-59	96589	0,010008	0,002012	967	2,5	480530	21,94
60-64	95623	0,03263	0,006634	3120	2,5	470313	17,14
65-69	92502	0,051109	0,01049	4728	2,5	450693	12,63
70-74	87775	0,618478	0,179071	54287	2,5	303157	8,18
75-79	33488	0,138682	0,029803	4644	2,5	155830	12,39
80-84	28844	0,243902	0,055556	7035	2,5	126631	8,98
85-89	21809	0,446112	0,114838	9729	2,5	84721	6,07
90-94	12080	0,714807	0,222474	8635	2,5	38812	3,95
95-99	3445	0,984615	0,387879	3392	2,5	8745	2,57
100+	53	1	0,503497	53	5	105	1,99

TAVOLA MORTALITA MARZO 2020							
CL.ETA	l_x	q_x	m_x	d_x	α	L_x	e_x
0	100000	0	0	0	0,05	100000	80,39
1-4	100000	0,001186	0,000297	119	1,64	399720	79,39
5-9	99881	0	0	0	2,5	499407	75,49
10-14	99881	0,00107	0,000214	107	2,5	499140	70,49
15-19	99774	0,001048	0,00021	105	2,5	498611	65,56
20-24	99670	0,001015	0,000203	101	2,5	498097	60,63
25-29	99569	0,004009	0,000803	399	2,5	496846	55,68
30-34	99170	0	0	0	2,5	495848	50,90
35-39	99170	0,001872	0,000375	186	2,5	495384	45,90
40-44	98984	0,005065	0,001016	501	2,5	493667	40,98
45-49	98483	0,010087	0,002028	993	2,5	489930	36,18
50-54	97489	0,01015	0,00204	990	2,5	484972	31,52
55-59	96500	0,01614	0,003254	1558	2,5	478605	26,82
60-64	94942	0,032713	0,006651	3106	2,5	466946	22,22
65-69	91836	0,055964	0,011515	5140	2,5	446333	17,88
70-74	86697	0,12077	0,025706	10470	2,5	407308	13,79
75-79	76226	0,206475	0,046049	15739	2,5	341785	10,35
80-84	60488	0,338902	0,081609	20499	2,5	251189	7,39
85-89	39988	0,596609	0,170048	23857	2,5	140298	4,89
90-94	16131	0,813559	0,274286	13123	2,5	47846	3,43
95-99	3007	0,99867	0,567314	3003	2,5	7529	2,50
100+	4	1	0,825688	4	5	5	1,21

TAVOLA MORTALITA MARZO 2021							
CL.ETA	l_x	q_x	m_x	d_x	α	L_x	e_x
0	100000	0,002594	0,0026	259	0,05	99754	74,97
1-4	99741	0,001209	0,000303	121	1,64	398678	74,17
5-9	99620	0	0	0	2,5	498100	70,26
10-14	99620	0,001075	0,000215	107	2,5	497832	65,26
15-19	99513	0	0	0	2,5	497564	60,32
20-24	99513	0,001002	0,000201	100	2,5	497315	55,32
25-29	99413	0,003021	0,000605	300	2,5	496315	50,38
30-34	99113	0,004925	0,000988	488	2,5	494344	45,52
35-39	98625	0,003761	0,000754	371	2,5	492196	40,74
40-44	98254	0,009456	0,0019	929	2,5	488946	35,88
45-49	97325	0,006555	0,001315	638	2,5	485028	31,20
50-54	96687	0,008902	0,001788	861	2,5	481282	26,39
55-59	95826	0,017802	0,003592	1706	2,5	474865	21,60
60-64	94120	0,03263	0,006634	3071	2,5	462923	16,95
65-69	91049	0,046116	0,009441	4199	2,5	444748	12,44
70-74	86850	0,0639258	0,0187915	55520	2,5	295452	7,92
75-79	31331	0,159565	0,03468	4999	2,5	144154	12,51
80-84	26331	0,225541	0,050842	5939	2,5	116809	9,41
85-89	20392	0,431257	0,109963	8794	2,5	79976	6,43
90-94	11598	0,650842	0,192963	7549	2,5	39119	4,41
95-99	4050	0,893855	0,323232	3620	2,5	11198	2,96
100+	430	1	0,545455	430	5	788	1,83

TAVOLA MORTALITA APRILE 2020							
CL.ETA	l_x	q_x	m_x	d_x	α	L_x	e_x
0	100000	0,001266	0,001267	127	0,05	99880	81,08
1-4	99873	0,002371	0,000594	237	1,64	398935	80,18
5-9	99637	0,001108	0,000222	110	2,5	497907	76,36
10-14	99526	0,00107	0,000214	106	2,5	497365	71,45
15-19	99420	0	0	0	2,5	497099	66,52
20-24	99420	0	0	0	2,5	497099	61,52
25-29	99420	0,002007	0,000402	199	2,5	496600	56,52
30-34	99220	0	0	0	2,5	496101	51,63
35-39	99220	0,000936	0,000187	93	2,5	495869	46,63
40-44	99127	0,002536	0,000508	251	2,5	495008	41,67
45-49	98876	0,00937	0,001883	926	2,5	492064	36,77
50-54	97949	0,010823	0,002176	1060	2,5	487097	32,09
55-59	96889	0,021945	0,004438	2126	2,5	479131	27,42
60-64	94763	0,033583	0,006831	3182	2,5	465860	22,98
65-69	91581	0,059913	0,012353	5487	2,5	444187	18,69
70-74	86094	0,086729	0,018132	7467	2,5	411802	14,72
75-79	78627	0,167367	0,03653	13160	2,5	360236	10,88
80-84	65467	0,30125	0,070935	19722	2,5	278032	7,57
85-89	45745	0,608214	0,174801	27823	2,5	159169	4,75
90-94	17922	0,851842	0,296768	15267	2,5	51444	3,24
95-99	2655	0,99867	0,49593	2652	2,5	6647	2,50
100+	4	1	1,100917	4	5	3	0,91

TAVOLA MORTALITA APRILE 2021							
CL.ETA	l_x	q_x	m_x	d_x	α	L_x	e_x
0	100000	0,001299	0,0013	130	0,05	99877	76,73
1-4	99870	0,001209	0,000303	121	1,64	399196	75,83
5-9	99749	0	0	0	2,5	498747	71,92
10-14	99749	0	0	0	2,5	498747	66,92
15-19	99749	0	0	0	2,5	498747	61,92
20-24	99749	0,001002	0,000201	100	2,5	498497	56,92
25-29	99649	0,002015	0,000403	201	2,5	497745	51,98
30-34	99449	0,004925	0,000988	490	2,5	496019	47,08
35-39	98959	0,001882	0,000377	186	2,5	494328	42,30
40-44	98773	0,006028	0,001209	595	2,5	492374	37,37
45-49	98177	0,005828	0,001169	572	2,5	489455	32,58
50-54	97605	0,006854	0,001376	669	2,5	486352	27,76
55-59	96936	0,019212	0,00388	1862	2,5	480024	22,93
60-64	95074	0,035161	0,007158	3343	2,5	467011	18,33
65-69	91731	0,034028	0,006923	3121	2,5	450850	13,91
70-74	88609	0,56932	0,159175	50447	2,5	316929	9,31
75-79	38162	0,139854	0,030074	5337	2,5	177468	13,32
80-84	32825	0,2	0,044444	6565	2,5	147713	10,08
85-89	26260	0,38317	0,094795	10062	2,5	106145	6,97
90-94	16198	0,64305	0,189557	10416	2,5	54950	4,75
95-99	5782	0,722581	0,226263	4178	2,5	18465	3,79
100+	1604	1	0,461538	1604	5	3475	2,17

TAVOLA MORTALITA MAGGIO 2020							
CL.ETA	l_x	q_x	m_x	d_x	α	L_x	e_x
0	100000	0,002529	0,002535	253	0,05	99760	84,10
1-4	99747	0	0	0	1,64	398988	83,31
5-9	99747	0	0	0	2,5	498736	79,31
10-14	99747	0,00107	0,000214	107	2,5	498469	74,31
15-19	99640	0,001048	0,00021	104	2,5	497941	69,39
20-24	99536	0,001015	0,000203	101	2,5	497427	64,46
25-29	99435	0,004009	0,000803	399	2,5	496178	59,52
30-34	99036	0,001993	0,000399	197	2,5	494688	54,75
35-39	98839	0,00374	0,000749	370	2,5	493270	49,86
40-44	98469	0,008427	0,001693	830	2,5	490272	45,04
45-49	97639	0,005777	0,001159	564	2,5	486787	40,40
50-54	97075	0,01015	0,00204	985	2,5	482914	35,62
55-59	96090	0,015412	0,003106	1481	2,5	476748	30,96
60-64	94609	0,027481	0,005573	2600	2,5	466546	26,40
65-69	92009	0,039004	0,007956	3589	2,5	451074	22,08
70-74	88420	0,062265	0,012853	5505	2,5	428338	17,87
75-79	82915	0,111727	0,023668	9264	2,5	391415	13,89
80-84	73651	0,188674	0,041665	13896	2,5	333515	10,33
85-89	59755	0,345192	0,08344	20627	2,5	247208	7,15
90-94	39128	0,638827	0,187728	24996	2,5	133150	4,60
95-99	14132	0,80015	0,26675	11308	2,5	42391	3,30
100+	2824	1	0,66055	2824	5	4276	1,51

TAVOLA MORTALITA MAGGIO 2021							
CL.ETA	l_x	q_x	m_x	d_x	α	L_x	e_x
0	100000	0,002594	0,0026	259	0,05	99754	77,77
1-4	99741	0	0	0	1,64	398962	76,97
5-9	99741	0	0	0	2,5	498703	72,97
10-14	99741	0,001075	0,000215	107	2,5	498435	67,97
15-19	99633	0	0	0	2,5	498167	63,04
20-24	99633	0	0	0	2,5	498167	58,04
25-29	99633	0,004026	0,000807	401	2,5	497164	53,04
30-34	99232	0,000987	0,000198	98	2,5	495916	48,25
35-39	99134	0,001882	0,000377	187	2,5	495205	43,29
40-44	98948	0,002588	0,000518	256	2,5	494098	38,37
45-49	98692	0,005828	0,001169	575	2,5	492020	33,46
50-54	98116	0,004118	0,000825	404	2,5	489572	28,64
55-59	97712	0,019212	0,00388	1877	2,5	483868	23,75
60-64	95835	0,027549	0,005587	2640	2,5	472575	19,17
65-69	93195	0,046116	0,009441	4298	2,5	455230	14,64
70-74	88897	0,546331	0,150332	48567	2,5	323067	10,23
75-79	40330	0,11732	0,024926	4731	2,5	189821	14,53
80-84	35598	0,149533	0,032323	5323	2,5	164684	11,13
85-89	30275	0,337673	0,081253	10223	2,5	125818	7,65
90-94	20052	0,559869	0,155505	11227	2,5	72194	5,27
95-99	8826	0,746835	0,238384	6591	2,5	27650	3,80
100+	2234	1	0,377622	2234	5	5917	2,65

TAVOLA MORTALITA GIUGNO 2020							
CL.ETA	l_x	q_x	m_x	d_x	α	L_x	e_x
0	100000	0,001266	0,001267	127	0,05	99880	85,36
1-4	99873	0	0	0	1,64	399494	84,47
5-9	99873	0	0	0	2,5	499367	80,47
10-14	99873	0,00107	0,000214	107	2,5	499100	75,47
15-19	99767	0	0	0	2,5	498833	70,55
20-24	99767	0,002028	0,000406	202	2,5	498327	65,55
25-29	99564	0,003008	0,000603	300	2,5	497072	60,68
30-34	99265	0,001993	0,000399	198	2,5	495829	55,85
35-39	99067	0,00374	0,000749	371	2,5	494408	50,96
40-44	98696	0,002536	0,000508	250	2,5	492856	46,14
45-49	98446	0,000724	0,000145	71	2,5	492052	41,25
50-54	98375	0,008128	0,001632	800	2,5	489875	36,28
55-59	97575	0,018321	0,003698	1788	2,5	483407	31,56
60-64	95787	0,028355	0,005753	2716	2,5	472147	27,10
65-69	93071	0,032947	0,0067	3066	2,5	457691	22,82
70-74	90005	0,069776	0,01446	6280	2,5	434324	18,51
75-79	83725	0,101351	0,021352	8486	2,5	397410	14,71
80-84	75239	0,168685	0,036845	12692	2,5	344466	11,09
85-89	62547	0,336104	0,080799	21022	2,5	260181	7,83
90-94	41525	0,538172	0,14726	22348	2,5	151756	5,53
95-99	19177	0,779519	0,255479	14949	2,5	58514	4,05
100+	4228	1	0,220183	4228	5	19203	4,54

TAVOLA MORTALITA GIUGNO 2021							
CL.ETA	l_x	q_x	m_x	d_x	α	L_x	e_x
0	100000	0,001299	0,0013	130	0,05	99877	78,41
1-4	99870	0,001209	0,000303	121	1,64	399196	77,51
5-9	99749	0	0	0	2,5	498747	73,60
10-14	99749	0,001075	0,000215	107	2,5	498479	68,60
15-19	99642	0,001056	0,000211	105	2,5	497948	63,67
20-24	99537	0,002003	0,000401	199	2,5	497186	58,74
25-29	99338	0,002015	0,000403	200	2,5	496187	53,85
30-34	99137	0,000987	0,000198	98	2,5	495442	48,95
35-39	99040	0,002822	0,000565	279	2,5	494499	44,00
40-44	98760	0,003449	0,000691	341	2,5	492949	39,12
45-49	98419	0,00728	0,001461	717	2,5	490306	34,24
50-54	97703	0,005487	0,0011	536	2,5	487174	29,47
55-59	97167	0,013558	0,00273	1317	2,5	482540	24,62
60-64	95849	0,028398	0,005761	2722	2,5	472442	19,93
65-69	93127	0,041097	0,008392	3827	2,5	456069	15,44
70-74	89300	0,479126	0,126013	42786	2,5	339536	10,99
75-79	46514	0,11732	0,024926	5457	2,5	218928	13,80
80-84	41057	0,224215	0,050505	9206	2,5	182272	10,30
85-89	31851	0,314913	0,074753	10030	2,5	134181	7,56
90-94	21821	0,580177	0,163451	12660	2,5	77455	4,89
95-99	9161	0,814371	0,274747	7460	2,5	27154	3,19
100+	1701	1	0,839161	1701	5	2026	1,19

TAVOLA MORTALITA LUGLIO 2020							
CL.ETA	l_x	q_x	m_x	d_x	α	L_x	e_x
0	100000	0,002529	0,002535	253	0,05	99760	84,98
1-4	99747	0,001186	0,000297	118	1,64	398709	84,20
5-9	99629	0	0	0	2,5	498144	80,30
10-14	99629	0,00107	0,000214	107	2,5	497877	75,30
15-19	99522	0,001048	0,00021	104	2,5	497350	70,37
20-24	99418	0,002028	0,000406	202	2,5	496585	65,45
25-29	99216	0,002007	0,000402	199	2,5	495584	60,57
30-34	99017	0,001993	0,000399	197	2,5	494592	55,69
35-39	98820	0,001872	0,000375	185	2,5	493637	50,80
40-44	98635	0,009266	0,001862	914	2,5	490889	45,89
45-49	97721	0,005777	0,001159	565	2,5	487193	41,29
50-54	97156	0,007453	0,001496	724	2,5	483972	36,52
55-59	96432	0,014684	0,002958	1416	2,5	478621	31,77
60-64	95016	0,017817	0,003595	1693	2,5	470849	27,21
65-69	93323	0,043021	0,008793	4015	2,5	456580	22,66
70-74	89309	0,053608	0,011017	4788	2,5	434573	18,56
75-79	84521	0,080254	0,016722	6783	2,5	405646	14,47
80-84	77738	0,175875	0,038566	13672	2,5	354508	10,52
85-89	64066	0,361302	0,088193	23147	2,5	262460	7,23
90-94	40919	0,595857	0,169742	24382	2,5	143639	4,91
95-99	16537	0,80015	0,26675	13232	2,5	49605	3,45
100+	3305	1	0,440367	3305	5	7505	2,27

TAVOLA MORTALITA LUGLIO 2021							
CL.ETA	l_x	q_x	m_x	d_x	α	L_x	e_x
0	100000	0,003886	0,0039	389	0,05	99631	78,60
1-4	99611	0	0	0	1,64	398446	77,91
5-9	99611	0	0	0	2,5	498057	73,91
10-14	99611	0	0	0	2,5	498057	68,91
15-19	99611	0,003164	0,000634	315	2,5	497269	63,91
20-24	99296	0,001002	0,000201	99	2,5	496233	59,10
25-29	99197	0,002015	0,000403	200	2,5	495484	54,16
30-34	98997	0,000987	0,000198	98	2,5	494740	49,26
35-39	98899	0,001882	0,000377	186	2,5	494030	44,31
40-44	98713	0,004309	0,000864	425	2,5	492502	39,39
45-49	98288	0,005102	0,001023	501	2,5	490184	34,55
50-54	97786	0,012983	0,002614	1270	2,5	485757	29,71
55-59	96517	0,010719	0,002155	1035	2,5	479997	25,07
60-64	95482	0,027549	0,005587	2630	2,5	470834	20,32
65-69	92852	0,029965	0,006084	2782	2,5	457302	15,82
70-74	90069	0,472707	0,123803	42576	2,5	343906	11,23
75-79	47493	0,125685	0,026823	5969	2,5	222542	14,06
80-84	41524	0,177914	0,039057	7388	2,5	189150	10,72
85-89	34136	0,372479	0,091545	12715	2,5	138893	7,50
90-94	21421	0,485604	0,128263	10402	2,5	81100	5,47
95-99	11019	0,835294	0,286869	9204	2,5	32085	3,27
100+	1815	1	0,461538	1815	5	3932	2,17

TAVOLA MORTALITA AGOSTO 2020							
CL.ETA	l_x	q_x	m_x	d_x	α	L_x	e_x
0	100000	0,003789	0,003802	379	0,05	99640	84,53
1-4	99621	0,001186	0,000297	118	1,64	398206	83,85
5-9	99503	0,001108	0,000222	110	2,5	497239	79,95
10-14	99393	0	0	0	2,5	496963	75,03
15-19	99393	0,001048	0,00021	104	2,5	496703	70,03
20-24	99289	0	0	0	2,5	496443	65,10
25-29	99289	0,002007	0,000402	199	2,5	495945	60,10
30-34	99089	0	0	0	2,5	495446	55,22
35-39	99089	0,001872	0,000375	185	2,5	494983	50,22
40-44	98904	0,003379	0,000677	334	2,5	493683	45,31
45-49	98570	0,006496	0,001304	640	2,5	491247	40,45
50-54	97929	0,012839	0,002584	1257	2,5	486503	35,70
55-59	96672	0,014684	0,002958	1419	2,5	479811	31,13
60-64	95252	0,020462	0,004135	1949	2,5	471389	26,56
65-69	93303	0,041014	0,008375	3827	2,5	456950	22,06
70-74	89477	0,083573	0,017444	7478	2,5	428688	17,90
75-79	81999	0,117443	0,024954	9630	2,5	385918	14,30
80-84	72369	0,178735	0,039255	12935	2,5	329506	10,87
85-89	59434	0,31388	0,074462	18655	2,5	250531	7,70
90-94	40779	0,558893	0,155129	22791	2,5	146916	5,07
95-99	17988	0,864154	0,304321	15544	2,5	51078	3,33
100+	2444	1	0,275229	2444	5	8878	3,63

TAVOLA MORTALITA AGOSTO 2021							
CL.ETA	l_x	q_x	m_x	d_x	α	L_x	e_x
0	100000	0,006461	0,006501	646	0,05	99386	76,96
1-4	99354	0,001209	0,000303	120	1,64	397132	76,46
5-9	99234	0	0	0	2,5	496169	72,55
10-14	99234	0,00215	0,00043	213	2,5	495636	67,55
15-19	99020	0	0	0	2,5	495102	62,69
20-24	99020	0,002003	0,000401	198	2,5	494606	57,69
25-29	98822	0,002015	0,000403	199	2,5	493613	52,80
30-34	98623	0	0	0	2,5	493115	47,90
35-39	98623	0,000942	0,000188	93	2,5	492883	42,90
40-44	98530	0,001726	0,000345	170	2,5	492225	37,94
45-49	98360	0,005102	0,001023	502	2,5	490546	33,00
50-54	97858	0,008902	0,001788	871	2,5	487113	28,16
55-59	96987	0,006445	0,001293	625	2,5	483373	23,39
60-64	96362	0,021588	0,004365	2080	2,5	476610	18,52
65-69	94282	0,04009	0,008182	3780	2,5	461960	13,88
70-74	90502	0,091593	0,0168018	53540	2,5	318659	9,35
75-79	36962	0,106453	0,022488	3935	2,5	174971	14,28
80-84	33027	0,182096	0,040067	6014	2,5	150099	10,68
85-89	27013	0,346976	0,083962	9373	2,5	111632	7,51
90-94	17640	0,556921	0,15437	9824	2,5	63640	5,17
95-99	7816	0,814371	0,274747	6365	2,5	23167	3,52
100+	1451	1	0,335664	1451	5	4322	2,98

TAVOLA MORTALITA SETTEMBRE 2020							
CL.ETA	l_x	q_x	m_x	d_x	α	L_x	e_x
0	100000	0,002529	0,002535	253	0,05	99760	85,31
1-4	99747	0	0	0	1,64	398988	84,52
5-9	99747	0	0	0	2,5	498736	80,52
10-14	99747	0,00107	0,000214	107	2,5	498469	75,52
15-19	99640	0,003141	0,000629	313	2,5	497420	70,60
20-24	99327	0	0	0	2,5	496637	65,81
25-29	99327	0	0	0	2,5	496637	60,81
30-34	99327	0,000997	0,0002	99	2,5	496390	55,81
35-39	99228	0,001872	0,000375	186	2,5	495678	50,87
40-44	99043	0,004222	0,000846	418	2,5	494168	45,96
45-49	98624	0,007216	0,001448	712	2,5	491343	41,14
50-54	97913	0,008128	0,001632	796	2,5	487574	36,42
55-59	97117	0,019047	0,003846	1850	2,5	480960	31,70
60-64	95267	0,017817	0,003595	1697	2,5	472093	27,27
65-69	93570	0,024812	0,005025	2322	2,5	462045	22,72
70-74	91248	0,064417	0,013312	5878	2,5	441546	18,23
75-79	85370	0,111727	0,023668	9538	2,5	403006	14,32
80-84	75832	0,187261	0,041321	14200	2,5	343659	10,80
85-89	61632	0,317625	0,075518	19576	2,5	259219	7,71
90-94	42056	0,573338	0,160749	24112	2,5	149999	5,14
95-99	17944	0,736051	0,232937	13207	2,5	56700	3,69
100+	4736	1	0,495413	4736	5	9560	2,02

TAVOLA MORTALITA SETTEMBRE 2021							
CL.ETA	l_x	q_x	m_x	d_x	α	L_x	e_x
0	100000	0,003886	0,0039	389	0,05	99631	79,06
1-4	99611	0	0	0	1,64	398446	78,37
5-9	99611	0	0	0	2,5	498057	74,37
10-14	99611	0	0	0	2,5	498057	69,37
15-19	99611	0	0	0	2,5	498057	64,37
20-24	99611	0,001002	0,000201	100	2,5	497808	59,37
25-29	99512	0,002015	0,000403	201	2,5	497057	54,43
30-34	99311	0,002958	0,000593	294	2,5	495821	49,53
35-39	99017	0,003761	0,000754	372	2,5	494155	44,67
40-44	98645	0,002588	0,000518	255	2,5	492586	39,83
45-49	98390	0,00873	0,001754	859	2,5	489801	34,93
50-54	97531	0,008902	0,001788	868	2,5	485483	30,21
55-59	96662	0,017096	0,003449	1653	2,5	479181	25,46
60-64	95010	0,029246	0,005936	2779	2,5	468103	20,86
65-69	92231	0,034028	0,006923	3138	2,5	453311	16,42
70-74	89093	0,439782	0,112749	39181	2,5	347511	11,91
75-79	49912	0,111298	0,023571	5555	2,5	235670	14,29
80-84	44356	0,187643	0,041414	8323	2,5	200974	10,77
85-89	36033	0,3358	0,080711	12100	2,5	149916	7,68
90-94	23933	0,52367	0,141884	12533	2,5	88334	5,29
95-99	11400	0,814371	0,274747	9284	2,5	33791	3,37
100+	2116	1	0,461538	2116	5	4585	2,17

TAVOLA MORTALITA OTTOBRE 2020							
CL.ETA	l_x	q_x	m_x	d_x	α	L_x	e_x
0	100000	0,003789	0,003802	379	0,05	99640	82,97
1-4	99621	0	0	0	1,64	398485	82,29
5-9	99621	0	0	0	2,5	498106	78,29
10-14	99621	0	0	0	2,5	498106	73,29
15-19	99621	0,002095	0,000419	209	2,5	497584	68,29
20-24	99412	0,001015	0,000203	101	2,5	496810	63,43
25-29	99312	0,002007	0,000402	199	2,5	496060	58,49
30-34	99112	0	0	0	2,5	495562	53,60
35-39	99112	0,000936	0,000187	93	2,5	495329	48,60
40-44	99019	0,003379	0,000677	335	2,5	494261	43,64
45-49	98685	0,007216	0,001448	712	2,5	491644	38,78
50-54	97973	0,01015	0,00204	994	2,5	487378	34,05
55-59	96978	0,016868	0,003402	1636	2,5	480802	29,37
60-64	95343	0,039646	0,00809	3780	2,5	467263	24,83
65-69	91563	0,047022	0,009631	4305	2,5	447049	20,75
70-74	87257	0,060108	0,012394	5245	2,5	423174	16,65
75-79	82012	0,13662	0,029327	11204	2,5	382050	12,56
80-84	70808	0,212368	0,047519	15037	2,5	316446	9,15
85-89	55771	0,47851	0,096642	26687	2,5	212136	5,94
90-94	29084	0,696183	0,213583	20248	2,5	94800	4,11
95-99	8836	0,948304	0,360676	8379	2,5	23232	2,79
100+	457	1	0,330275	457	5	1383	3,03

TAVOLA MORTALITA OTTOBRE 2021							
CL.ETA	l_x	q_x	m_x	d_x	α	L_x	e_x
0	100000	0,002594	0,0026	259	0,05	99754	77,14
1-4	99741	0,001209	0,000303	121	1,64	398678	76,34
5-9	99620	0,001123	0,000225	112	2,5	497820	72,43
10-14	99508	0,00215	0,00043	214	2,5	497006	67,50
15-19	99294	0,00211	0,000422	210	2,5	495947	62,64
20-24	99085	0,001002	0,000201	99	2,5	495175	57,77
25-29	98985	0,001008	0,000202	100	2,5	494677	52,83
30-34	98886	0,000987	0,000198	98	2,5	494184	47,88
35-39	98788	0,001882	0,000377	186	2,5	493475	42,92
40-44	98602	0,000863	0,000173	85	2,5	492797	38,00
45-49	98517	0,00873	0,001754	860	2,5	490434	33,03
50-54	97657	0,006854	0,001376	669	2,5	486611	28,30
55-59	96987	0,014267	0,002874	1384	2,5	481478	23,48
60-64	95604	0,025849	0,005238	2471	2,5	471841	18,78
65-69	93132	0,045114	0,009231	4202	2,5	455158	14,21
70-74	88931	0,552147	0,152542	49103	2,5	321897	9,77
75-79	39828	0,120914	0,025739	4816	2,5	187100	13,72
80-84	35012	0,205438	0,045791	7193	2,5	157079	10,27
85-89	27819	0,363462	0,088837	10111	2,5	113819	7,28
90-94	17708	0,545004	0,14983	9651	2,5	64413	5,00
95-99	8057	0,881356	0,315152	7101	2,5	22533	3,00
100+	956	1	0,587413	956	5	1627	1,70

TAVOLA MORTALITA NOVEMBRE 2020							
CL.ETA	l_x	q_x	m_x	d_x	α	L_x	e_x
0	100000	0,006299	0,006337	630	0,05	99402	80,57
1-4	99370	0,001186	0,000297	118	1,64	397202	80,08
5-9	99252	0	0	0	2,5	496261	76,17
10-14	99252	0,002139	0,000428	212	2,5	495730	71,17
15-19	99040	0,002095	0,000419	207	2,5	494681	66,32
20-24	98832	0,002028	0,000406	200	2,5	493661	61,46
25-29	98632	0,002007	0,000402	198	2,5	492665	56,58
30-34	98434	0,001993	0,000399	196	2,5	491680	51,68
35-39	98238	0,000936	0,000187	92	2,5	490959	46,78
40-44	98146	0,004222	0,000846	414	2,5	489693	41,82
45-49	97731	0,003614	0,000724	353	2,5	487774	36,99
50-54	97378	0,011496	0,002312	1119	2,5	484093	32,12
55-59	96259	0,013225	0,002663	1273	2,5	478112	27,46
60-64	94986	0,030101	0,006112	2859	2,5	467781	22,80
65-69	92127	0,046023	0,009421	4240	2,5	450033	18,43
70-74	87887	0,102354	0,021575	8996	2,5	416945	14,19
75-79	78891	0,178104	0,039103	14051	2,5	359329	10,53
80-84	64840	0,351865	0,085397	22815	2,5	267164	7,27
85-89	42025	0,576833	0,162126	24242	2,5	149523	4,85
90-94	17784	0,887731	0,319251	15787	2,5	49451	3,06
95-99	1997	0,99867	0,469631	1994	2,5	4998	2,50
100+	3	1	1,100917	3	5	2	0,91

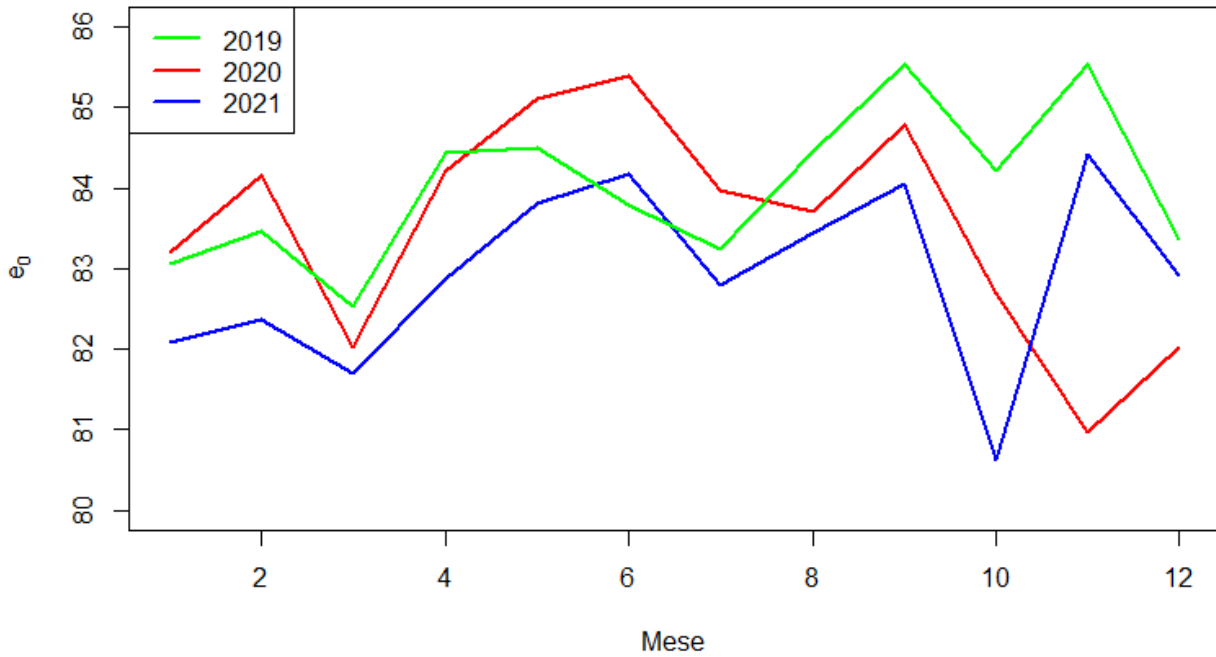
TAVOLA MORTALITA NOVEMBRE 2021							
CL.ETA	l_x	q_x	m_x	d_x	α	L_x	e_x
0	100000	0,001299	0,0013	130	0,05	99877	77,29
1-4	99870	0,001209	0,000303	121	1,64	399196	76,39
5-9	99749	0,001123	0,000225	112	2,5	498467	72,48
10-14	99637	0	0	0	2,5	498187	67,55
15-19	99637	0	0	0	2,5	498187	62,55
20-24	99637	0,001002	0,000201	100	2,5	497937	57,55
25-29	99537	0,002015	0,000403	201	2,5	497186	52,61
30-34	99337	0,000987	0,000198	98	2,5	496439	47,71
35-39	99239	0,001882	0,000377	187	2,5	495727	42,76
40-44	99052	0,002588	0,000518	256	2,5	494619	37,83
45-49	98796	0,005102	0,001023	504	2,5	492719	32,92
50-54	98292	0,006854	0,001376	674	2,5	489774	28,08
55-59	97618	0,01143	0,002299	1116	2,5	485300	23,26
60-64	96502	0,031785	0,00646	3067	2,5	474843	18,50
65-69	93435	0,044112	0,009021	4122	2,5	456870	14,02
70-74	89313	0,557917	0,154753	49829	2,5	321993	9,55
75-79	39484	0,136332	0,029261	5383	2,5	183962	13,45
80-84	34101	0,201363	0,044781	6867	2,5	153338	10,18
85-89	27234	0,365273	0,089378	9948	2,5	111302	7,12
90-94	17286	0,635167	0,186152	10980	2,5	58982	4,78
95-99	6307	0,828402	0,282828	5224	2,5	18472	3,75
100+	1082	1	0,20979	1082	5	5159	4,77

TAVOLA MORTALITA DICEMBRE 2020							
CL.ETA	l_x	q_x	m_x	d_x	α	L_x	e_x
0	100000	0,001266	0,001267	127	0,05	99880	80,39
1-4	99873	0	0	0	1,64	399494	79,49
5-9	99873	0	0	0	2,5	499367	75,49
10-14	99873	0	0	0	2,5	499367	70,49
15-19	99873	0,002095	0,000419	209	2,5	498844	65,49
20-24	99664	0	0	0	2,5	498321	60,62
25-29	99664	0,002007	0,000402	200	2,5	497821	55,62
30-34	99464	0,002988	0,000599	297	2,5	496578	50,73
35-39	99167	0,002807	0,000562	278	2,5	495139	45,87
40-44	98889	0,004222	0,000846	418	2,5	493399	40,99
45-49	98471	0,010804	0,002173	1064	2,5	489696	36,16
50-54	97407	0,011496	0,002312	1120	2,5	484237	31,52
55-59	96287	0,017594	0,00355	1694	2,5	477202	26,86
60-64	94593	0,037052	0,00755	3505	2,5	464204	22,30
65-69	91088	0,050012	0,010259	4556	2,5	444053	18,06
70-74	86533	0,119756	0,025477	10363	2,5	406758	13,88
75-79	76170	0,182364	0,040132	13891	2,5	346124	10,43
80-84	62279	0,374921	0,092284	23350	2,5	253022	7,19
85-89	38930	0,555114	0,153677	21610	2,5	140622	5,01
90-94	17319	0,871863	0,309133	15100	2,5	48846	3,14
95-99	2219	0,99867	0,529743	2216	2,5	5555	2,50
100+	3	1	1,155963	3	5	3	0,87

TAVOLA MORTALITA DICEMBRE 2021							
CL.ETA	l_x	q_x	m_x	d_x	α	L_x	e_x
0	100000	0,002594	0,0026	259	0,05	99754	75,48
1-4	99741	0	0	0	1,64	398962	74,67
5-9	99741	0	0	0	2,5	498703	70,67
10-14	99741	0	0	0	2,5	498703	65,67
15-19	99741	0,00211	0,000422	210	2,5	498177	60,67
20-24	99530	0	0	0	2,5	497651	55,80
25-29	99530	0,003021	0,000605	301	2,5	496899	50,80
30-34	99229	0,004925	0,000988	489	2,5	494925	45,94
35-39	98741	0,002822	0,000565	279	2,5	493007	41,16
40-44	98462	0,000863	0,000173	85	2,5	492098	36,27
45-49	98377	0,005102	0,001023	502	2,5	490630	31,30
50-54	97875	0,009583	0,001926	938	2,5	487031	26,45
55-59	96937	0,017096	0,003449	1657	2,5	480543	21,68
60-64	95280	0,031785	0,00646	3028	2,5	468829	17,01
65-69	92252	0,04009	0,008182	3698	2,5	452012	12,49
70-74	88553	0,634122	0,185704	56153	2,5	302382	7,90
75-79	32400	0,163	0,035493	5281	2,5	148795	12,27
80-84	27119	0,243902	0,055556	6614	2,5	119057	9,17
85-89	20504	0,417812	0,105629	8567	2,5	81104	6,33
90-94	11937	0,686055	0,208854	8190	2,5	39212	4,07
95-99	3748	0,99867	0,456566	3743	2,5	9382	2,51
100+	5	1	0,587413	5	5	8	1,70

Umbria

Speranze di vita alla nascita mensili



UMBRIA

I numeri riferiti alle prime dosi contengono anche il vaccino monodose Johnson&Johnson. Le persone con **pregressa infezione** sono entrate in contatto con il virus in passato sviluppando anticorpi. Per questo ricevono solo una dose e sono considerati vaccinati

Tutte le dosi ▾

Prima dose Seconda dose Pregressa infezione Terza dose Quarta dose

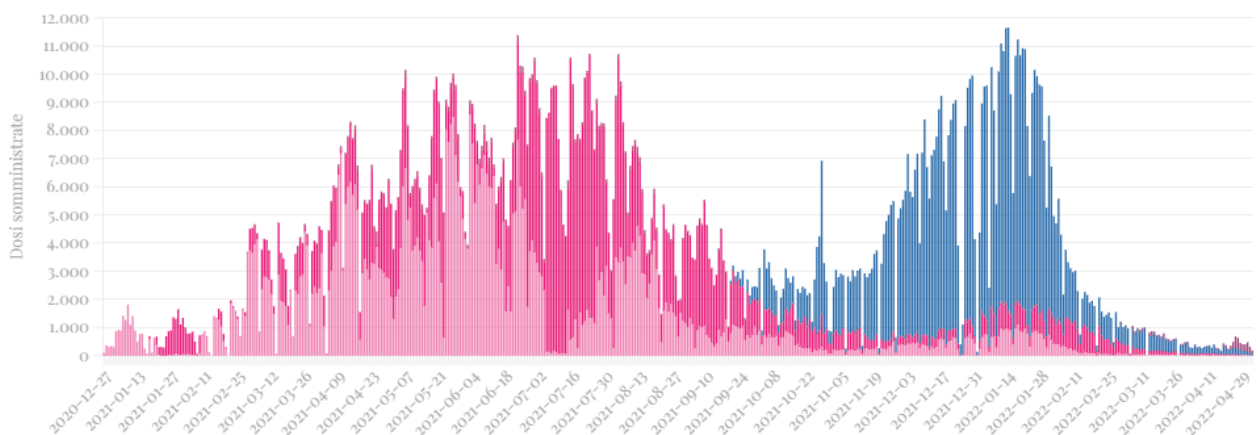


TAVOLA MORTALITA GENNAIO 2020							
CL.ETA	l_x	q_x	m_x	d_x	α	L_x	e_x
0	100000	0,002182	0,002187	218	0,05	99793	83,20
1-4	99782	0	0	0	1,64	399127	82,38
5-9	99782	0	0	0	2,5	498909	78,38
10-14	99782	0	0	0	2,5	498909	73,38
15-19	99782	0,001558	0,000312	155	2,5	498520	68,38
20-24	99626	0	0	0	2,5	498132	63,48
25-29	99626	0,002858	0,000572	285	2,5	497420	58,48
30-34	99342	0,001304	0,000261	130	2,5	496384	53,64
35-39	99212	0,002341	0,000469	232	2,5	495480	48,71
40-44	98980	0,002987	0,000598	296	2,5	494160	43,82
45-49	98684	0,007069	0,001419	698	2,5	491677	38,94
50-54	97987	0,010357	0,002082	1015	2,5	487395	34,20
55-59	96972	0,012619	0,00254	1224	2,5	481799	29,53
60-64	95748	0,031751	0,006453	3040	2,5	471139	24,88
65-69	92708	0,04978	0,01021	4615	2,5	452001	20,61
70-74	88093	0,088271	0,018469	7776	2,5	421024	16,56
75-79	80317	0,123021	0,026217	9881	2,5	376882	12,92
80-84	70436	0,227565	0,051357	16029	2,5	312109	9,38
85-89	54407	0,420219	0,106399	22863	2,5	214879	6,41
90-94	31544	0,652324	0,193614	20577	2,5	106279	4,24
95-99	10967	0,99867	0,408008	10953	2,5	27454	2,51
100+	15	1	0,517986	15	5	28	1,93

TAVOLA MORTALITA GENNAIO 2021							
CL.ETA	l_x	q_x	m_x	d_x	α	L_x	e_x
0	100000	0	0	0	0,05	100000	82,08
1-4	100000	0	0	0	1,64	400000	81,08
5-9	100000	0	0	0	2,5	500000	77,08
10-14	100000	0,001506	0,000302	151	2,5	499623	72,08
15-19	99849	0	0	0	2,5	499247	67,19
20-24	99849	0	0	0	2,5	499247	62,19
25-29	99849	0,008775	0,001763	876	2,5	497056	57,19
30-34	98973	0,002693	0,000539	267	2,5	494199	52,67
35-39	98707	0,001205	0,000241	119	2,5	493236	47,81
40-44	98588	0,00208	0,000417	205	2,5	492426	42,86
45-49	98383	0,008892	0,001786	875	2,5	489726	37,95
50-54	97508	0,006139	0,001232	599	2,5	486042	33,27
55-59	96909	0,028999	0,005885	2810	2,5	477520	28,46
60-64	94099	0,025202	0,005105	2371	2,5	464566	24,23
65-69	91727	0,058331	0,012017	5351	2,5	445260	19,79
70-74	86377	0,078186	0,016273	6753	2,5	415000	15,86
75-79	79623	0,130293	0,027875	10374	2,5	372181	12,00
80-84	69249	0,284215	0,066259	19682	2,5	297041	8,42
85-89	49567	0,460165	0,119536	22809	2,5	190814	5,77
90-94	26758	0,788599	0,260392	21101	2,5	81037	3,56
95-99	5657	0,999057	0,399247	5651	2,5	14155	2,50
100+	5	1	0,553846	5	5	10	1,81

TAVOLA MORTALITA FEBBRAIO 2020							
CL.ETA	l_x	q_x	m_x	d_x	α	L_x	e_x
0	100000	0	0	0	0,05	100000	84,16
1-4	100000	0	0	0	1,64	400000	83,16
5-9	100000	0	0	0	2,5	500000	79,16
10-14	100000	0	0	0	2,5	500000	74,16
15-19	100000	0,001558	0,000312	156	2,5	499611	69,16
20-24	99844	0,003039	0,000609	303	2,5	498463	64,26
25-29	99541	0,00143	0,000286	142	2,5	497348	59,45
30-34	99398	0	0	0	2,5	496992	54,53
35-39	99398	0,004677	0,000938	465	2,5	495830	49,53
40-44	98934	0,003981	0,000798	394	2,5	493683	44,75
45-49	98540	0,002657	0,000532	262	2,5	492044	39,92
50-54	98278	0,01293	0,002603	1271	2,5	488213	35,02
55-59	97007	0,017088	0,003447	1658	2,5	480892	30,45
60-64	95350	0,028723	0,005828	2739	2,5	469901	25,93
65-69	92611	0,040023	0,008168	3707	2,5	453788	21,62
70-74	88904	0,069096	0,014314	6143	2,5	429164	17,42
75-79	82761	0,101906	0,021475	8434	2,5	392722	13,53
80-84	74327	0,225072	0,050723	16729	2,5	329815	9,78
85-89	57598	0,384902	0,095326	22170	2,5	232568	6,90
90-94	35429	0,614056	0,177224	21755	2,5	122755	4,65
95-99	13673	0,865333	0,305052	11832	2,5	38787	3,06
100+	1841	1	0,604317	1841	5	3047	1,65

TAVOLA MORTALITA FEBBRAIO 2021							
CL.ETA	l_x	q_x	m_x	d_x	α	L_x	e_x
0	100000	0,004536	0,004556	454	0,05	99569	82,38
1-4	99546	0	0	0	1,64	398186	81,75
5-9	99546	0	0	0	2,5	497732	77,75
10-14	99546	0	0	0	2,5	497732	72,75
15-19	99546	0	0	0	2,5	497732	67,75
20-24	99546	0	0	0	2,5	497732	62,75
25-29	99546	0	0	0	2,5	497732	57,75
30-34	99546	0	0	0	2,5	497732	52,75
35-39	99546	0,001205	0,000241	120	2,5	497432	47,75
40-44	99426	0,003119	0,000625	310	2,5	496357	42,81
45-49	99116	0,004456	0,000893	442	2,5	494478	37,93
50-54	98675	0,01224	0,002463	1208	2,5	490354	33,09
55-59	97467	0,020301	0,004102	1979	2,5	482388	28,47
60-64	95488	0,024206	0,004901	2311	2,5	471663	24,01
65-69	93177	0,067901	0,014057	6327	2,5	450067	19,54
70-74	86850	0,089441	0,018726	7768	2,5	414830	15,79
75-79	79082	0,149133	0,03223	11794	2,5	365926	12,09
80-84	67288	0,252891	0,057899	17017	2,5	293900	8,77
85-89	50272	0,485258	0,128143	24395	2,5	190372	5,90
90-94	25877	0,718926	0,224476	18604	2,5	82876	4,10
95-99	7273	0,834248	0,286252	6068	2,5	21197	3,18
100+	1206	1	0,627692	1206	5	1921	1,59

TAVOLA MORTALITA MARZO 2020							
CL.ETA	l_x	q_x	m_x	d_x	α	L_x	e_x
0	100000	0,006519	0,00656	652	0,05	99381	82,02
1-4	99348	0,00391	0,00098	388	1,64	396476	81,55
5-9	98960	0,001633	0,000327	162	2,5	494394	77,87
10-14	98798	0,001504	0,000301	149	2,5	493619	72,99
15-19	98649	0,001558	0,000312	154	2,5	492863	68,10
20-24	98496	0,001521	0,000304	150	2,5	492105	63,20
25-29	98346	0	0	0	2,5	491730	58,29
30-34	98346	0,003908	0,000783	384	2,5	490769	53,29
35-39	97962	0	0	0	2,5	489808	48,49
40-44	97962	0,006956	0,001396	681	2,5	488105	43,49
45-49	97280	0,007949	0,001596	773	2,5	484468	38,78
50-54	96507	0,013786	0,002776	1330	2,5	479209	34,07
55-59	95177	0,017088	0,003447	1626	2,5	471817	29,51
60-64	93550	0,017538	0,003539	1641	2,5	463649	24,98
65-69	91909	0,055158	0,011345	5070	2,5	446873	20,38
70-74	86840	0,069096	0,014314	6000	2,5	419199	16,43
75-79	80840	0,137644	0,029564	11127	2,5	376380	12,46
80-84	69712	0,232531	0,052625	16210	2,5	308037	9,05
85-89	53502	0,446799	0,115065	23905	2,5	207749	6,03
90-94	29597	0,724937	0,22742	21456	2,5	94347	3,89
95-99	8141	0,990861	0,392755	8067	2,5	20539	2,54
100+	74	1	0,690647	74	5	108	1,45

TAVOLA MORTALITA MARZO 2021							
CL.ETA	l_x	q_x	m_x	d_x	α	L_x	e_x
0	100000	0	0	0	0,05	100000	81,69
1-4	100000	0	0	0	1,64	400000	80,69
5-9	100000	0	0	0	2,5	500000	76,69
10-14	100000	0	0	0	2,5	500000	71,69
15-19	100000	0,001539	0,000308	154	2,5	499615	66,69
20-24	99846	0,001497	0,0003	149	2,5	498857	61,79
25-29	99697	0,001468	0,000294	146	2,5	498117	56,88
30-34	99550	0,002693	0,000539	268	2,5	497081	51,96
35-39	99282	0,001205	0,000241	120	2,5	496112	47,09
40-44	99163	0,012417	0,002499	1231	2,5	492735	42,15
45-49	97931	0,008007	0,001608	784	2,5	487696	37,65
50-54	97147	0,011371	0,002287	1105	2,5	482974	32,93
55-59	96042	0,017676	0,003567	1698	2,5	475968	28,28
60-64	94345	0,035106	0,007147	3312	2,5	463444	23,74
65-69	91033	0,064721	0,013377	5892	2,5	440434	19,52
70-74	85141	0,098552	0,020732	8391	2,5	404728	15,69
75-79	76750	0,151617	0,032811	11637	2,5	354659	12,14
80-84	65114	0,261121	0,060067	17003	2,5	283062	8,86
85-89	48111	0,445862	0,114755	21451	2,5	186928	6,11
90-94	26660	0,72097	0,225474	19221	2,5	85248	4,01
95-99	7439	0,906282	0,33145	6742	2,5	20340	2,90
100+	697	1	0,553846	697	5	1259	1,81

TAVOLA MORTALITA APRILE 2020							
CL.ETA	l_x	q_x	m_x	d_x	α	L_x	e_x
0	100000	0,006519	0,00656	652	0,05	99381	84,21
1-4	99348	0	0	0	1,64	397392	83,76
5-9	99348	0	0	0	2,5	496740	79,76
10-14	99348	0	0	0	2,5	496740	74,76
15-19	99348	0	0	0	2,5	496740	69,76
20-24	99348	0	0	0	2,5	496740	64,76
25-29	99348	0	0	0	2,5	496740	59,76
30-34	99348	0,001304	0,000261	130	2,5	496416	54,76
35-39	99218	0,001171	0,000234	116	2,5	495802	49,83
40-44	99102	0,003981	0,000798	394	2,5	494525	44,89
45-49	98708	0,006188	0,001241	611	2,5	492012	40,06
50-54	98097	0,01293	0,002603	1268	2,5	487314	35,29
55-59	96829	0,015303	0,003084	1482	2,5	480438	30,72
60-64	95347	0,023654	0,004788	2255	2,5	471096	26,16
65-69	93091	0,037842	0,007714	3523	2,5	456650	21,73
70-74	89569	0,06802	0,014083	6092	2,5	432612	17,49
75-79	83476	0,125474	0,026775	10474	2,5	391196	13,58
80-84	73002	0,190713	0,042163	13922	2,5	330205	10,17
85-89	59080	0,334725	0,080401	19775	2,5	245960	6,98
90-94	39304	0,659265	0,196688	25912	2,5	131741	4,24
95-99	13392	0,976086	0,381316	13072	2,5	34281	2,60
100+	320	1	0,647482	320	5	495	1,54

TAVOLA MORTALITA APRILE 2021							
CL.ETA	l_x	q_x	m_x	d_x	α	L_x	e_x
0	100000	0,002273	0,002278	227	0,05	99784	82,88
1-4	99773	0	0	0	1,64	399091	82,07
5-9	99773	0	0	0	2,5	498864	78,07
10-14	99773	0	0	0	2,5	498864	73,07
15-19	99773	0	0	0	2,5	498864	68,07
20-24	99773	0,004483	0,000899	447	2,5	497745	63,07
25-29	99325	0,004397	0,000881	437	2,5	495535	58,34
30-34	98889	0,002693	0,000539	266	2,5	493777	53,59
35-39	98622	0,00361	0,000723	356	2,5	492222	48,72
40-44	98266	0,003119	0,000625	306	2,5	490565	43,89
45-49	97960	0,002676	0,000536	262	2,5	489144	39,02
50-54	97698	0,013977	0,002815	1366	2,5	485075	34,12
55-59	96332	0,015923	0,00321	1534	2,5	477826	29,57
60-64	94798	0,03412	0,006942	3235	2,5	465905	25,01
65-69	91564	0,046506	0,009523	4258	2,5	447173	20,80
70-74	87305	0,092488	0,019394	8075	2,5	416341	16,69
75-79	79231	0,111065	0,023519	8800	2,5	374155	13,14
80-84	70431	0,216716	0,048611	15264	2,5	313996	9,47
85-89	55167	0,447304	0,115233	24677	2,5	214146	6,40
90-94	30491	0,631471	0,184569	19254	2,5	104319	4,55
95-99	11237	0,859291	0,301318	9656	2,5	32045	3,06
100+	1581	1	0,664615	1581	5	2379	1,50

TAVOLA MORTALITA MAGGIO 2020							
CL.ETA	l_x	q_x	m_x	d_x	α	L_x	e_x
0	100000	0	0	0	0,05	100000	85,10
1-4	100000	0,001957	0,00049	196	1,64	399538	84,10
5-9	99804	0	0	0	2,5	499021	80,27
10-14	99804	0	0	0	2,5	499021	75,27
15-19	99804	0	0	0	2,5	499021	70,27
20-24	99804	0	0	0	2,5	499021	65,27
25-29	99804	0	0	0	2,5	499021	60,27
30-34	99804	0,002607	0,000522	260	2,5	498371	55,27
35-39	99544	0,002341	0,000469	233	2,5	497138	50,40
40-44	99311	0,004973	0,000997	494	2,5	495320	45,52
45-49	98817	0,006188	0,001241	612	2,5	492557	40,73
50-54	98206	0,011216	0,002256	1101	2,5	488274	35,97
55-59	97104	0,013515	0,002721	1312	2,5	482240	31,35
60-64	95792	0,025685	0,005204	2460	2,5	472808	26,74
65-69	93331	0,033464	0,006807	3123	2,5	458849	22,38
70-74	90208	0,069096	0,014314	6233	2,5	435458	18,07
75-79	83975	0,105666	0,022312	8873	2,5	397692	14,23
80-84	75102	0,163055	0,035506	12246	2,5	344895	10,61
85-89	62856	0,352883	0,085697	22181	2,5	258828	7,19
90-94	40675	0,599139	0,171077	24370	2,5	142451	4,75
95-99	16305	0,871436	0,308866	14209	2,5	46003	3,12
100+	2096	1	0,431655	2096	5	4856	2,32

TAVOLA MORTALITA MAGGIO 2021							
CL.ETA	l_x	q_x	m_x	d_x	α	L_x	e_x
0	100000	0,002273	0,002278	227	0,05	99784	83,81
1-4	99773	0	0	0	1,64	399091	83,01
5-9	99773	0,001681	0,000336	168	2,5	498444	79,01
10-14	99605	0	0	0	2,5	498025	74,13
15-19	99605	0,003076	0,000616	306	2,5	497259	69,13
20-24	99299	0,004483	0,000899	445	2,5	495380	64,34
25-29	98853	0,001468	0,000294	145	2,5	493905	59,62
30-34	98708	0,001347	0,00027	133	2,5	493209	54,70
35-39	98575	0,001205	0,000241	119	2,5	492580	49,77
40-44	98457	0,004156	0,000833	409	2,5	491260	44,83
45-49	98047	0,006233	0,001251	611	2,5	488709	40,01
50-54	97436	0,018305	0,003695	1784	2,5	482722	35,24
55-59	95653	0,0168	0,003388	1607	2,5	474246	30,85
60-64	94046	0,026197	0,005309	2464	2,5	464070	26,34
65-69	91582	0,037816	0,007709	3463	2,5	449252	21,98
70-74	88119	0,061577	0,012707	5426	2,5	427029	17,74
75-79	82693	0,113652	0,0241	9398	2,5	389968	13,74
80-84	73295	0,185406	0,04087	13589	2,5	332499	10,18
85-89	59705	0,374915	0,092282	22384	2,5	242565	6,93
90-94	37321	0,629132	0,183572	23480	2,5	127905	4,59
95-99	13841	0,859291	0,301318	11894	2,5	39472	3,14
100+	1948	1	0,48	1948	5	4057	2,08

TAVOLA MORTALITA GIUGNO 2020							
CL.ETA	l_x	q_x	m_x	d_x	α	L_x	e_x
0	100000	0	0	0	0,05	100000	85,40
1-4	100000	0	0	0	1,64	400000	84,40
5-9	100000	0	0	0	2,5	500000	80,40
10-14	100000	0	0	0	2,5	500000	75,40
15-19	100000	0	0	0	2,5	500000	70,40
20-24	100000	0,001521	0,000304	152	2,5	499620	65,40
25-29	99848	0	0	0	2,5	499240	60,49
30-34	99848	0,002607	0,000522	260	2,5	498589	55,49
35-39	99588	0,001171	0,000234	117	2,5	497646	50,63
40-44	99471	0,002987	0,000598	297	2,5	496612	45,69
45-49	99174	0,004424	0,000887	439	2,5	494772	40,82
50-54	98735	0,007778	0,001562	768	2,5	491755	35,99
55-59	97967	0,017979	0,003628	1761	2,5	485432	31,25
60-64	96206	0,027711	0,00562	2666	2,5	474364	26,78
65-69	93540	0,033464	0,006807	3130	2,5	459873	22,47
70-74	90410	0,059364	0,012236	5367	2,5	438630	18,16
75-79	85042	0,101906	0,021475	8666	2,5	403547	14,15
80-84	76376	0,199748	0,044382	15256	2,5	343741	10,47
85-89	61120	0,326339	0,077994	19946	2,5	255736	7,46
90-94	41174	0,573551	0,160833	23616	2,5	146833	4,86
95-99	17559	0,889359	0,320305	15616	2,5	48754	3,03
100+	1943	1	0,431655	1943	5	4501	2,32

TAVOLA MORTALITA GIUGNO 2021							
CL.ETA	l_x	q_x	m_x	d_x	α	L_x	e_x
0	100000	0,004536	0,004556	454	0,05	99569	84,18
1-4	99546	0	0	0	1,64	398186	83,56
5-9	99546	0	0	0	2,5	497732	79,56
10-14	99546	0	0	0	2,5	497732	74,56
15-19	99546	0,003076	0,000616	306	2,5	496966	69,56
20-24	99240	0,001497	0,0003	149	2,5	495830	64,77
25-29	99092	0,001468	0,000294	145	2,5	495095	59,86
30-34	98946	0	0	0	2,5	494731	54,94
35-39	98946	0,002408	0,000482	238	2,5	494135	49,94
40-44	98708	0,003119	0,000625	308	2,5	492770	45,06
45-49	98400	0,010661	0,002144	1049	2,5	489378	40,19
50-54	97351	0,013977	0,002815	1361	2,5	483353	35,60
55-59	95990	0,0168	0,003388	1613	2,5	475920	31,07
60-64	94378	0,026197	0,005309	2472	2,5	465708	26,56
65-69	91905	0,046506	0,009523	4274	2,5	448841	22,20
70-74	87631	0,066798	0,013821	5854	2,5	423522	18,16
75-79	81778	0,087464	0,018293	7153	2,5	391006	14,28
80-84	74625	0,180294	0,039632	13454	2,5	339489	10,41
85-89	61170	0,360584	0,087979	22057	2,5	250710	7,16
90-94	39113	0,610122	0,17559	23864	2,5	135907	4,78
95-99	15249	0,814732	0,274953	12424	2,5	45187	3,35
100+	2825	1	0,48	2825	5	5886	2,08

TAVOLA MORTALITA LUGLIO 2020							
CL.ETA	l_x	q_x	m_x	d_x	α	L_x	e_x
0	100000	0,002182	0,002187	218	0,05	99793	83,98
1-4	99782	0	0	0	1,64	399127	83,16
5-9	99782	0	0	0	2,5	498909	79,16
10-14	99782	0,001504	0,000301	150	2,5	498534	74,16
15-19	99632	0,006216	0,001247	619	2,5	496610	69,27
20-24	99012	0,001521	0,000304	151	2,5	494686	64,68
25-29	98862	0,004284	0,000859	424	2,5	493251	59,78
30-34	98438	0,002607	0,000522	257	2,5	491550	55,03
35-39	98182	0	0	0	2,5	490908	50,16
40-44	98182	0,004973	0,000997	488	2,5	489688	45,16
45-49	97693	0,007069	0,001419	691	2,5	486740	40,38
50-54	97003	0,013786	0,002776	1337	2,5	481671	35,65
55-59	95665	0,015303	0,003084	1464	2,5	474668	31,11
60-64	94202	0,02162	0,004371	2037	2,5	465916	26,55
65-69	92165	0,043286	0,008849	3989	2,5	450851	22,08
70-74	88175	0,063701	0,013159	5617	2,5	426835	17,97
75-79	82559	0,118095	0,025101	9750	2,5	388418	14,02
80-84	72809	0,182896	0,040261	13316	2,5	330753	10,57
85-89	59492	0,334725	0,080401	19914	2,5	247678	7,37
90-94	39579	0,604147	0,173126	23911	2,5	138115	4,82
95-99	15667	0,779523	0,255481	12213	2,5	47804	3,37
100+	3454	1	0,690647	3454	5	5002	1,45

TAVOLA MORTALITA LUGLIO 2021							
CL.ETA	l_x	q_x	m_x	d_x	α	L_x	e_x
0	100000	0,002273	0,002278	227	0,05	99784	82,79
1-4	99773	0,002546	0,000638	254	1,64	398491	81,98
5-9	99519	0,003359	0,000673	334	2,5	496758	78,18
10-14	99184	0,003011	0,000603	299	2,5	495176	73,44
15-19	98886	0,003076	0,000616	304	2,5	493669	68,65
20-24	98582	0	0	0	2,5	492908	63,86
25-29	98582	0,001468	0,000294	145	2,5	492546	58,86
30-34	98437	0	0	0	2,5	492185	53,94
35-39	98437	0,006009	0,001205	592	2,5	490706	48,94
40-44	97845	0,004156	0,000833	407	2,5	488210	44,22
45-49	97439	0,005345	0,001072	521	2,5	485892	39,39
50-54	96918	0,007886	0,001583	764	2,5	482679	34,59
55-59	96154	0,022918	0,004637	2204	2,5	475259	29,85
60-64	93950	0,026197	0,005309	2461	2,5	463597	25,49
65-69	91489	0,046506	0,009523	4255	2,5	446807	21,11
70-74	87234	0,071991	0,014936	6280	2,5	420469	17,01
75-79	80954	0,120087	0,025552	9722	2,5	380465	13,14
80-84	71232	0,213016	0,047682	15174	2,5	318227	9,59
85-89	56059	0,416443	0,105192	23345	2,5	221930	6,51
90-94	32713	0,658936	0,196541	21556	2,5	109677	4,38
95-99	11157	0,877378	0,312618	9789	2,5	31314	3,00
100+	1368	1	0,627692	1368	5	2180	1,59

TAVOLA MORTALITA AGOSTO 2020							
CL.ETA	l_x	q_x	m_x	d_x	α	L_x	e_x
0	100000	0,004355	0,004373	436	0,05	99586	83,70
1-4	99564	0	0	0	1,64	398258	83,07
5-9	99564	0	0	0	2,5	497822	79,07
10-14	99564	0	0	0	2,5	497822	74,07
15-19	99564	0,003113	0,000624	310	2,5	497048	69,07
20-24	99255	0	0	0	2,5	496273	64,27
25-29	99255	0,00143	0,000286	142	2,5	495918	59,27
30-34	99113	0,001304	0,000261	129	2,5	495240	54,35
35-39	98983	0,007007	0,001406	694	2,5	493183	49,42
40-44	98290	0,006956	0,001396	684	2,5	489740	44,75
45-49	97606	0,001772	0,000355	173	2,5	487598	40,05
50-54	97433	0,01293	0,002603	1260	2,5	484016	35,12
55-59	96173	0,013515	0,002721	1300	2,5	477617	30,54
60-64	94874	0,025685	0,005204	2437	2,5	468276	25,93
65-69	92437	0,043286	0,008849	4001	2,5	452181	21,54
70-74	88436	0,06802	0,014083	6015	2,5	427139	17,41
75-79	82420	0,101906	0,021475	8399	2,5	391103	13,49
80-84	74021	0,202313	0,045016	14975	2,5	332667	9,74
85-89	59046	0,403523	0,101103	23826	2,5	235663	6,58
90-94	35219	0,672935	0,202834	23700	2,5	116846	4,34
95-99	11519	0,846619	0,293613	9752	2,5	33215	3,12
100+	1767	1	0,647482	1767	5	2729	1,54

TAVOLA MORTALITA AGOSTO 2021							
CL.ETA	l_x	q_x	m_x	d_x	α	L_x	e_x
0	100000	0	0	0	0,05	100000	83,45
1-4	100000	0	0	0	1,64	400000	82,45
5-9	100000	0	0	0	2,5	500000	78,45
10-14	100000	0	0	0	2,5	500000	73,45
15-19	100000	0,001539	0,000308	154	2,5	499615	68,45
20-24	99846	0,002991	0,000599	299	2,5	498484	63,55
25-29	99547	0,001468	0,000294	146	2,5	497372	58,73
30-34	99401	0	0	0	2,5	497007	53,82
35-39	99401	0,007207	0,001447	716	2,5	495216	48,82
40-44	98685	0,007262	0,001458	717	2,5	491633	44,15
45-49	97968	0,01419	0,002858	1390	2,5	486366	39,46
50-54	96578	0,006139	0,001232	593	2,5	481408	34,99
55-59	95985	0,017676	0,003567	1697	2,5	475684	30,19
60-64	94289	0,026197	0,005309	2470	2,5	465268	25,69
65-69	91818	0,041084	0,008389	3772	2,5	449662	21,31
70-74	88046	0,075094	0,015605	6612	2,5	423702	17,12
75-79	81435	0,120087	0,025552	9779	2,5	382724	13,31
80-84	71655	0,214251	0,047991	15352	2,5	319896	9,78
85-89	56303	0,392094	0,097542	22076	2,5	226325	6,77
90-94	34227	0,638442	0,187562	21852	2,5	116505	4,52
95-99	12375	0,894901	0,323917	11074	2,5	34189	3,08
100+	1301	1	0,332308	1301	5	3914	3,01

TAVOLA MORTALITA SETTEMBRE 2020							
CL.ETA	l_x	q_x	m_x	d_x	α	L_x	e_x
0	100000	0,002182	0,002187	218	0,05	99793	84,78
1-4	99782	0	0	0	1,64	399127	83,96
5-9	99782	0	0	0	2,5	498909	79,96
10-14	99782	0	0	0	2,5	498909	74,96
15-19	99782	0	0	0	2,5	498909	69,96
20-24	99782	0	0	0	2,5	498909	64,96
25-29	99782	0,002858	0,000572	285	2,5	498196	59,96
30-34	99497	0,002607	0,000522	259	2,5	496835	55,13
35-39	99237	0,00351	0,000703	348	2,5	495315	50,27
40-44	98889	0,001992	0,000399	197	2,5	493952	45,43
45-49	98692	0,007069	0,001419	698	2,5	491715	40,52
50-54	97994	0,009498	0,001909	931	2,5	487644	35,79
55-59	97063	0,01887	0,00381	1832	2,5	480738	31,11
60-64	95232	0,029733	0,006036	2832	2,5	469080	26,66
65-69	92400	0,033464	0,006807	3092	2,5	454271	22,40
70-74	89308	0,070172	0,014545	6267	2,5	430874	18,09
75-79	83041	0,103161	0,021754	8567	2,5	393790	14,27
80-84	74475	0,171043	0,037408	12738	2,5	340527	10,62
85-89	61736	0,365842	0,089549	22586	2,5	252217	7,29
90-94	39151	0,549709	0,151613	21521	2,5	141949	5,06
95-99	17629	0,865333	0,305052	15255	2,5	50008	3,18
100+	2374	1	0,388489	2374	5	6111	2,57

TAVOLA MORTALITA SETTEMBRE 2021							
CL.ETA	l_x	q_x	m_x	d_x	α	L_x	e_x
0	100000	0	0	0	0,05	100000	84,05
1-4	100000	0	0	0	1,64	400000	83,05
5-9	100000	0	0	0	2,5	500000	79,05
10-14	100000	0	0	0	2,5	500000	74,05
15-19	100000	0,003076	0,000616	308	2,5	499231	69,05
20-24	99692	0	0	0	2,5	498462	64,26
25-29	99692	0,002934	0,000588	292	2,5	497731	59,26
30-34	99400	0,001347	0,00027	134	2,5	496665	54,42
35-39	99266	0,002408	0,000482	239	2,5	495732	49,49
40-44	99027	0,007262	0,001458	719	2,5	493337	44,61
45-49	98308	0,00712	0,001429	700	2,5	489789	39,91
50-54	97608	0,011371	0,002287	1110	2,5	485264	35,18
55-59	96498	0,022047	0,004458	2127	2,5	477171	30,56
60-64	94370	0,032145	0,006534	3034	2,5	464269	26,19
65-69	91337	0,039996	0,008162	3653	2,5	447552	21,98
70-74	87684	0,053165	0,010923	4662	2,5	426765	17,79
75-79	83022	0,121369	0,025842	10076	2,5	389920	13,65
80-84	72946	0,196804	0,043657	14356	2,5	328839	10,19
85-89	58590	0,374915	0,092282	21966	2,5	238034	7,07
90-94	36624	0,605288	0,173595	22168	2,5	127699	4,81
95-99	14456	0,834248	0,286252	12060	2,5	42130	3,36
100+	2396	1	0,369231	2396	5	6489	2,71

TAVOLA MORTALITA OTTOBRE 2020							
CL.ETA	l_x	q_x	m_x	d_x	α	L_x	e_x
0	100000	0,004355	0,004373	436	0,05	99586	82,22
1-4	99564	0	0	0	1,64	398258	81,58
5-9	99564	0	0	0	2,5	497822	77,58
10-14	99564	0	0	0	2,5	497822	72,58
15-19	99564	0,003113	0,000624	310	2,5	497048	67,58
20-24	99255	0,001521	0,000304	151	2,5	495896	62,79
25-29	99104	0,00143	0,000286	142	2,5	495164	57,88
30-34	98962	0,005208	0,001044	515	2,5	493521	52,96
35-39	98447	0,005843	0,001172	575	2,5	490795	48,22
40-44	97871	0,000997	0,000199	98	2,5	489113	43,49
45-49	97774	0,007949	0,001596	777	2,5	486926	38,53
50-54	96997	0,008639	0,001735	838	2,5	482888	33,82
55-59	96159	0,019759	0,003991	1900	2,5	476043	29,09
60-64	94259	0,038782	0,00791	3656	2,5	462154	24,63
65-69	90603	0,057301	0,011798	5192	2,5	440036	20,52
70-74	85411	0,07553	0,015699	6451	2,5	410929	16,62
75-79	78960	0,115622	0,024543	9130	2,5	371977	12,77
80-84	69831	0,232531	0,052625	16238	2,5	308559	9,11
85-89	53593	0,47851	0,084734	25645	2,5	203853	6,12
90-94	27948	0,640594	0,188492	17903	2,5	94982	4,43
95-99	10045	0,900995	0,327931	9050	2,5	27598	2,88
100+	994	1	0,733813	994	5	1355	1,36

TAVOLA MORTALITA OTTOBRE 2021							
CL.ETA	l_x	q_x	m_x	d_x	α	L_x	e_x
0	100000	0	0	0	0,05	100000	80,62
1-4	100000	0	0	0	1,64	400000	79,62
5-9	100000	0	0	0	2,5	500000	75,62
10-14	100000	0	0	0	2,5	500000	70,62
15-19	100000	0	0	0	2,5	500000	65,62
20-24	100000	0,002991	0,000599	299	2,5	499252	60,62
25-29	99701	0	0	0	2,5	498504	55,79
30-34	99701	0,002693	0,000539	269	2,5	497833	50,79
35-39	99432	0,001205	0,000241	120	2,5	496862	45,92
40-44	99313	0,005193	0,001041	516	2,5	495274	40,97
45-49	98797	0,006233	0,001251	616	2,5	492445	36,17
50-54	98181	0,124562	0,026567	12230	2,5	460331	31,39
55-59	85951	0,014166	0,002853	1218	2,5	426713	30,50
60-64	84734	0,026197	0,005309	2220	2,5	418120	25,90
65-69	82514	0,026843	0,005442	2215	2,5	407033	21,53
70-74	80299	0,076126	0,015828	6113	2,5	386214	17,05
75-79	74186	0,129023	0,027584	9572	2,5	347002	13,25
80-84	64615	0,222849	0,050159	14399	2,5	287075	9,84
85-89	50215	0,376492	0,09276	18906	2,5	203812	6,95
90-94	31310	0,629132	0,183572	19698	2,5	107304	4,64
95-99	11612	0,846906	0,293785	9834	2,5	33474	3,26
100+	1778	1	0,406154	1778	5	4377	2,46

TAVOLA MORTALITA NOVEMBRE 2020							
CL.ETA	l_x	q_x	m_x	d_x	α	L_x	e_x
0	100000	0,010821	0,010933	1082	0,05	98972	80,97
1-4	98918	0	0	0	1,64	395672	80,85
5-9	98918	0	0	0	2,5	494590	76,85
10-14	98918	0	0	0	2,5	494590	71,85
15-19	98918	0	0	0	2,5	494590	66,85
20-24	98918	0	0	0	2,5	494590	61,85
25-29	98918	0,004284	0,000859	424	2,5	493530	56,85
30-34	98494	0	0	0	2,5	492471	52,08
35-39	98494	0,001171	0,000234	115	2,5	492182	47,08
40-44	98379	0,002987	0,000598	294	2,5	491159	42,14
45-49	98085	0,006188	0,001241	607	2,5	488907	37,26
50-54	97478	0,008639	0,001735	842	2,5	485285	32,47
55-59	96636	0,021536	0,004354	2081	2,5	477977	27,73
60-64	94555	0,037781	0,007702	3572	2,5	463843	23,29
65-69	90982	0,046538	0,009529	4234	2,5	444326	19,10
70-74	86748	0,103961	0,021932	9018	2,5	411195	14,91
75-79	77730	0,163871	0,035699	12738	2,5	356804	11,36
80-84	64992	0,310624	0,073548	20188	2,5	274490	8,09
85-89	44804	0,502778	0,134323	22526	2,5	167704	5,61
90-94	22278	0,74944	0,239713	16696	2,5	69648	3,75
95-99	5582	0,99867	0,430887	5574	2,5	13973	2,51
100+	7	1	0,733813	7	5	10	1,36

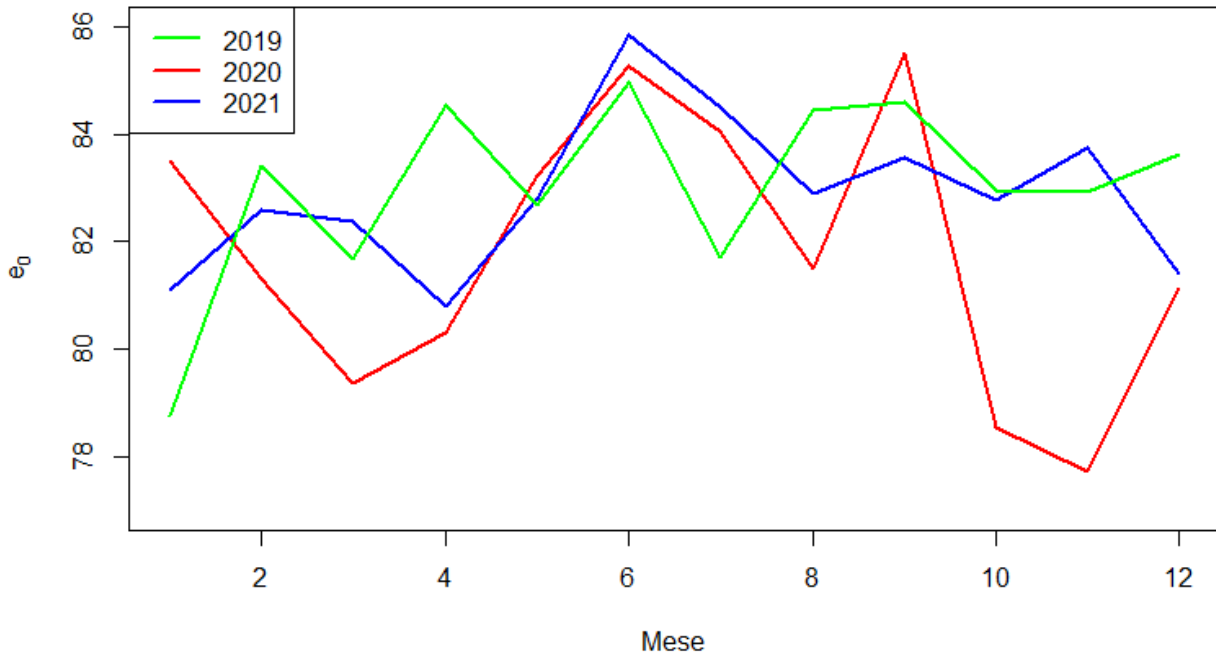
TAVOLA MORTALITA NOVEMBRE 2021							
CL.ETA	l_x	q_x	m_x	d_x	α	L_x	e_x
0	100000	0,002273	0,002278	227	0,05	99784	84,42
1-4	99773	0	0	0	1,64	399091	83,61
5-9	99773	0	0	0	2,5	498864	79,61
10-14	99773	0	0	0	2,5	498864	74,61
15-19	99773	0	0	0	2,5	498864	69,61
20-24	99773	0	0	0	2,5	498864	64,61
25-29	99773	0,001468	0,000294	146	2,5	498497	59,61
30-34	99626	0,001347	0,00027	134	2,5	497796	54,69
35-39	99492	0,00361	0,000723	359	2,5	496562	49,76
40-44	99133	0,004156	0,000833	412	2,5	494634	44,93
45-49	98721	0,003566	0,000715	352	2,5	492724	40,11
50-54	98369	0,008758	0,001759	862	2,5	489690	35,25
55-59	97507	0,022047	0,004458	2150	2,5	482162	30,53
60-64	95357	0,020213	0,004084	1927	2,5	471969	26,17
65-69	93430	0,039996	0,008162	3737	2,5	457808	21,65
70-74	89693	0,064713	0,013375	5804	2,5	433955	17,45
75-79	83889	0,117518	0,024971	9858	2,5	394798	13,49
80-84	74030	0,194283	0,043037	14383	2,5	334195	9,95
85-89	59648	0,396716	0,098976	23663	2,5	239080	6,75
90-94	35984	0,654436	0,194546	23549	2,5	121048	4,54
95-99	12435	0,871413	0,308851	10836	2,5	35085	3,40
100+	1599	1	0,221538	1599	5	7218	4,51

TAVOLA MORTALITA DICEMBRE 2020							
CL.ETA	l_x	q_x	m_x	d_x	α	L_x	e_x
0	100000	0	0	0	0,05	100000	82,03
1-4	100000	0	0	0	1,64	400000	81,03
5-9	100000	0	0	0	2,5	500000	77,03
10-14	100000	0	0	0	2,5	500000	72,03
15-19	100000	0	0	0	2,5	500000	67,03
20-24	100000	0,003039	0,000609	304	2,5	499240	62,03
25-29	99696	0	0	0	2,5	498480	57,21
30-34	99696	0,001304	0,000261	130	2,5	498155	52,21
35-39	99566	0,00351	0,000703	349	2,5	496956	47,28
40-44	99217	0,005965	0,001197	592	2,5	494603	42,43
45-49	98625	0,006188	0,001241	610	2,5	491598	37,67
50-54	98014	0,012073	0,002429	1183	2,5	487114	32,89
55-59	96831	0,01887	0,00381	1827	2,5	479587	28,26
60-64	95004	0,031751	0,006453	3017	2,5	467478	23,76
65-69	91987	0,066887	0,01384	6153	2,5	444555	19,46
70-74	85835	0,102923	0,021701	8834	2,5	407087	15,67
75-79	77000	0,142469	0,030679	10970	2,5	357576	12,18
80-84	66030	0,254536	0,058331	16807	2,5	288133	8,79
85-89	49223	0,468275	0,122287	23050	2,5	188490	5,94
90-94	26173	0,705921	0,2182	18476	2,5	84675	3,97
95-99	7697	0,99867	0,42326	7687	2,5	19268	2,51
100+	10	1	0,604317	10	5	17	1,65

TAVOLA MORTALITA DICEMBRE 2021							
CL.ETA	l_x	q_x	m_x	d_x	α	L_x	e_x
0	100000	0	0	0	0,05	100000	82,91
1-4	100000	0	0	0	1,64	400000	81,91
5-9	100000	0,001681	0,000336	168	2,5	499580	77,91
10-14	99832	0,001506	0,000302	150	2,5	498784	73,04
15-19	99682	0,001539	0,000308	153	2,5	498024	68,15
20-24	99528	0	0	0	2,5	497641	63,25
25-29	99528	0,002934	0,000588	292	2,5	496911	58,25
30-34	99236	0,002693	0,000539	267	2,5	495513	53,41
35-39	98969	0,002408	0,000482	238	2,5	494249	48,55
40-44	98731	0,007262	0,001458	717	2,5	491860	43,66
45-49	98014	0,001785	0,000357	175	2,5	489630	38,96
50-54	97839	0,01224	0,002463	1198	2,5	486199	34,03
55-59	96641	0,014166	0,002853	1369	2,5	479783	29,42
60-64	95272	0,031156	0,00633	2968	2,5	468939	24,81
65-69	92304	0,048667	0,009976	4492	2,5	450288	20,52
70-74	87812	0,085364	0,017834	7496	2,5	420318	16,44
75-79	80316	0,114943	0,02439	9232	2,5	378499	12,75
80-84	71084	0,251709	0,05759	17892	2,5	310689	9,08
85-89	53191	0,423902	0,107583	22548	2,5	209588	6,29
90-94	30644	0,687473	0,209511	21067	2,5	100551	4,08
95-99	9577	0,989534	0,391714	9477	2,5	24193	2,55
100+	100	1	0,553846	100	5	181	1,81

Valle d'Aosta

Speranze di vita alla nascita mensili



VALLE D'AOSTA

I numeri riferiti alle prime dosi contengono anche il vaccino monodose Johnson&Johnson. Le persone con **pregressa infezione** sono entrate in contatto con il virus in passato sviluppando anticorpi. Per questo ricevono solo una dose e sono considerati vaccinati

Tutte le dosi ▼

■ Prima dose ■ Seconda dose ■ Pregressa infezione ■ Terza dose ■ Quarta dose

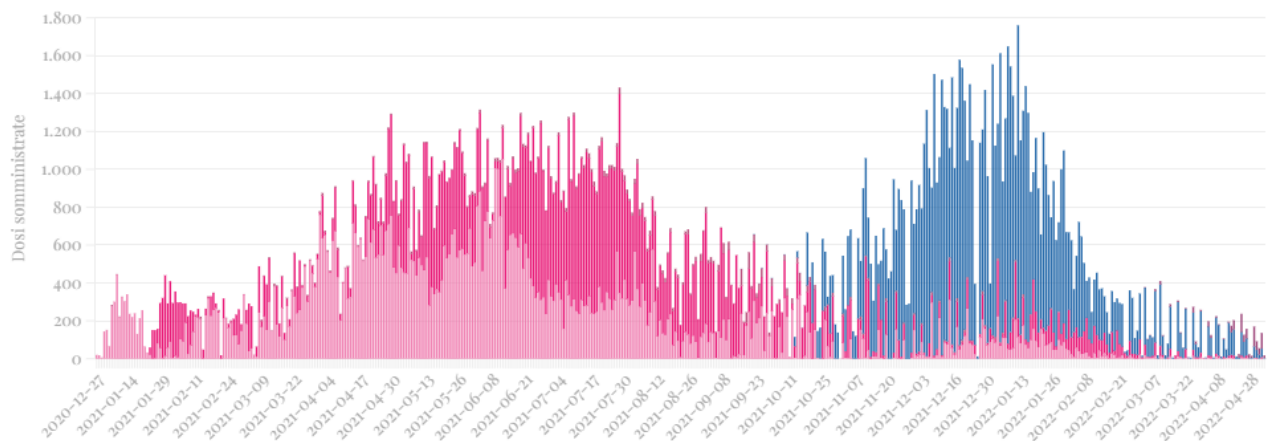


TAVOLA MORTALITA GENNAIO 2020							
CL.ETA	l_x	q_x	m_x	d_x	α	L_x	e_x
0	100000	0	0	0	0,05	100000	83,52
1-4	100000	0	0	0	1,64	400000	82,52
5-9	100000	0	0	0	2,5	500000	78,52
10-14	100000	0	0	0	2,5	500000	73,52
15-19	100000	0	0	0	2,5	500000	68,52
20-24	100000	0	0	0	2,5	500000	63,52
25-29	100000	0	0	0	2,5	500000	58,52
30-34	100000	0	0	0	2,5	500000	53,52
35-39	100000	0	0	0	2,5	500000	48,52
40-44	100000	0,014161	0,002852	1416	2,5	496460	43,52
45-49	98584	0,017594	0,00355	1734	2,5	488583	39,11
50-54	96849	0	0	0	2,5	484247	34,76
55-59	96849	0,00601	0,001206	582	2,5	482792	29,76
60-64	96267	0,035071	0,007139	3376	2,5	472896	24,93
65-69	92891	0,038432	0,007837	3570	2,5	455531	20,74
70-74	89321	0,103476	0,021824	9243	2,5	423499	16,47
75-79	80079	0,149509	0,032318	11973	2,5	370462	13,09
80-84	68106	0,181064	0,039818	12332	2,5	309702	9,95
85-89	55775	0,362837	0,08865	20237	2,5	228280	6,59
90-94	35537	0,71494	0,222539	25407	2,5	114169	3,93
95-99	10130	0,99867	0,542169	10117	2,5	25359	2,50
100+	13	1	0,8	13	5	17	1,25

TAVOLA MORTALITA GENNAIO 2021							
CL.ETA	l_x	q_x	m_x	d_x	α	L_x	e_x
0	100000	0	0	0	0,05	100000	81,10
1-4	100000	0	0	0	1,64	400000	80,10
5-9	100000	0	0	0	2,5	500000	76,10
10-14	100000	0	0	0	2,5	500000	71,10
15-19	100000	0	0	0	2,5	500000	66,10
20-24	100000	0,009965	0,002003	997	2,5	497509	61,10
25-29	99003	0	0	0	2,5	495017	56,69
30-34	99003	0	0	0	2,5	495017	51,69
35-39	99003	0	0	0	2,5	495017	46,69
40-44	99003	0,007444	0,001494	737	2,5	493175	41,69
45-49	98266	0,023878	0,004833	2346	2,5	485466	36,99
50-54	95920	0,016627	0,003353	1595	2,5	475613	32,83
55-59	94325	0,023146	0,004683	2183	2,5	466168	28,34
60-64	92142	0,021043	0,004253	1939	2,5	455863	23,96
65-69	90203	0,068139	0,014108	6146	2,5	435649	19,42
70-74	84057	0,070139	0,014538	5896	2,5	405545	15,65
75-79	78161	0,13928	0,029941	10886	2,5	363590	11,65
80-84	67275	0,306696	0,072449	20633	2,5	284792	8,13
85-89	46642	0,457018	0,118477	21316	2,5	179919	5,62
90-94	25326	0,878512	0,313338	22249	2,5	71006	3,24
95-99	3077	0,795455	0,264151	2447	2,5	9265	3,59
100+	629	1	0,352941	629	5	1783	2,83

TAVOLA MORTALITA FEBBRAIO 2020							
CL.ETA	l_x	q_x	m_x	d_x	α	L_x	e_x
0	100000	0	0	0	0,05	100000	81,31
1-4	100000	0,012899	0,003249	1290	1,64	396956	80,31
5-9	98710	0	0	0	2,5	493551	77,33
10-14	98710	0	0	0	2,5	493551	72,33
15-19	98710	0,010151	0,00204	1002	2,5	491046	67,33
20-24	97708	0	0	0	2,5	488541	63,00
25-29	97708	0,009992	0,002008	976	2,5	486100	58,00
30-34	96732	0	0	0	2,5	483660	53,56
35-39	96732	0	0	0	2,5	483660	48,56
40-44	96732	0	0	0	2,5	483660	43,56
45-49	96732	0,011764	0,002367	1138	2,5	480815	38,56
50-54	95594	0,011046	0,002221	1056	2,5	475330	33,99
55-59	94538	0,00601	0,001206	568	2,5	471270	29,34
60-64	93970	0,014178	0,002856	1332	2,5	466519	24,50
65-69	92638	0,045942	0,009404	4256	2,5	452548	19,82
70-74	88382	0,125852	0,026861	11123	2,5	414101	15,65
75-79	77259	0,123203	0,026258	9519	2,5	362497	12,55
80-84	67740	0,269203	0,062215	18236	2,5	293111	8,96
85-89	49504	0,427666	0,108798	21171	2,5	194593	6,34
90-94	28333	0,659656	0,196862	18690	2,5	94940	4,20
95-99	9643	0,99867	0,433735	9630	2,5	24139	2,51
100+	13	1	0,4	13	5	32	2,50

TAVOLA MORTALITA FEBBRAIO 2021							
CL.ETA	l_x	q_x	m_x	d_x	α	L_x	e_x
0	100000	0	0	0	0,05	100000	82,59
1-4	100000	0	0	0	1,64	400000	81,59
5-9	100000	0	0	0	2,5	500000	77,59
10-14	100000	0	0	0	2,5	500000	72,59
15-19	100000	0	0	0	2,5	500000	67,59
20-24	100000	0,009965	0,002003	997	2,5	497509	62,59
25-29	99003	0	0	0	2,5	495017	58,20
30-34	99003	0	0	0	2,5	495017	53,20
35-39	99003	0	0	0	2,5	495017	48,20
40-44	99003	0	0	0	2,5	495017	43,20
45-49	99003	0,006023	0,001208	596	2,5	493527	38,20
50-54	98407	0,016627	0,003353	1636	2,5	487945	33,41
55-59	96771	0,028849	0,005854	2792	2,5	476875	28,94
60-64	93979	0,014078	0,002836	1323	2,5	466589	24,72
65-69	92656	0,060798	0,012541	5633	2,5	449198	20,04
70-74	87023	0,085063	0,017768	7402	2,5	416608	16,17
75-79	79620	0,166639	0,036357	13268	2,5	364933	12,44
80-84	66353	0,262284	0,060374	17403	2,5	288255	9,43
85-89	48949	0,349243	0,084626	17095	2,5	202009	6,90
90-94	31854	0,727436	0,228652	23172	2,5	101341	4,26
95-99	8682	0,547945	0,150943	4757	2,5	31518	3,95
100+	3925	1	1,411765	3925	5	2780	0,71

TAVOLA MORTALITA MARZO 2020							
CL.ETA	l_x	q_x	m_x	d_x	α	L_x	e_x
0	100000	0	0	0	0,05	100000	79,36
1-4	100000	0	0	0	1,64	400000	78,36
5-9	100000	0	0	0	2,5	500000	74,36
10-14	100000	0	0	0	2,5	500000	69,36
15-19	100000	0	0	0	2,5	500000	64,36
20-24	100000	0	0	0	2,5	500000	59,36
25-29	100000	0	0	0	2,5	500000	54,36
30-34	100000	0	0	0	2,5	500000	49,36
35-39	100000	0	0	0	2,5	500000	44,36
40-44	100000	0	0	0	2,5	500000	39,36
45-49	100000	0,005899	0,001183	590	2,5	498525	34,36
50-54	99410	0,011046	0,002221	1098	2,5	494305	29,55
55-59	98312	0,00601	0,001206	591	2,5	490083	24,85
60-64	97721	0,062255	0,012851	6084	2,5	473397	19,99
65-69	91638	0,111029	0,023511	10174	2,5	432752	16,15
70-74	81463	0,110994	0,023503	9042	2,5	384711	12,85
75-79	72421	0,307648	0,072715	22280	2,5	306405	9,15
80-84	50141	0,374241	0,092078	18765	2,5	203793	7,10
85-89	31376	0,574438	0,161182	18024	2,5	111822	4,85
90-94	13353	0,896932	0,32525	11976	2,5	36822	3,02
95-99	1376	0,996979	0,39759	1372	2,5	3451	2,51
100+	4	1	1,2	4	5	3	0,83

TAVOLA MORTALITA MARZO 2021							
CL.ETA	l_x	q_x	m_x	d_x	α	L_x	e_x
0	100000	0	0	0	0,05	100000	82,38
1-4	100000	0	0	0	1,64	400000	81,38
5-9	100000	0	0	0	2,5	500000	77,38
10-14	100000	0	0	0	2,5	500000	72,38
15-19	100000	0	0	0	2,5	500000	67,38
20-24	100000	0	0	0	2,5	500000	62,38
25-29	100000	0,010209	0,002052	1021	2,5	497448	57,38
30-34	98979	0	0	0	2,5	494895	52,95
35-39	98979	0	0	0	2,5	494895	47,95
40-44	98979	0	0	0	2,5	494895	42,95
45-49	98979	0,006023	0,001208	596	2,5	493405	37,95
50-54	98383	0,011115	0,002235	1094	2,5	489180	33,16
55-59	97289	0,01741	0,003513	1694	2,5	482212	28,51
60-64	95596	0,034827	0,007089	3329	2,5	469654	23,97
65-69	92266	0,060798	0,012541	5610	2,5	447307	19,74
70-74	86657	0,099757	0,020999	8645	2,5	411672	15,86
75-79	78012	0,111092	0,023525	8667	2,5	368394	12,34
80-84	69345	0,332271	0,079694	23041	2,5	289124	8,57
85-89	46304	0,377574	0,093089	17483	2,5	187812	6,59
90-94	28821	0,727436	0,228652	20965	2,5	91691	4,07
95-99	7856	0,860215	0,301887	6757	2,5	22384	3,25
100+	1098	1	0,352941	1098	5	3111	2,83

TAVOLA MORTALITA APRILE 2020							
CL.ETA	l_x	q_x	m_x	d_x	α	L_x	e_x
0	100000	0	0	0	0,05	100000	80,32
1-4	100000	0	0	0	1,64	400000	79,32
5-9	100000	0	0	0	2,5	500000	75,32
10-14	100000	0	0	0	2,5	500000	70,32
15-19	100000	0	0	0	2,5	500000	65,32
20-24	100000	0	0	0	2,5	500000	60,32
25-29	100000	0	0	0	2,5	500000	55,32
30-34	100000	0	0	0	2,5	500000	50,32
35-39	100000	0	0	0	2,5	500000	45,32
40-44	100000	0	0	0	2,5	500000	40,32
45-49	100000	0,017594	0,00355	1759	2,5	495602	35,32
50-54	98241	0,005538	0,001111	544	2,5	489843	30,91
55-59	97697	0,047091	0,009645	4601	2,5	476981	26,07
60-64	93096	0,021191	0,004284	1973	2,5	460548	22,23
65-69	91123	0,053394	0,010972	4865	2,5	443452	17,66
70-74	86258	0,125852	0,026861	10856	2,5	404149	13,51
75-79	75402	0,183458	0,040397	13833	2,5	342427	10,10
80-84	61569	0,349195	0,084612	21500	2,5	254095	6,81
85-89	40069	0,696147	0,213566	27894	2,5	130611	4,12
90-94	12175	0,93465	0,350927	11380	2,5	32427	2,83
95-99	796	0,99867	0,650602	795	2,5	1992	2,51
100+	1	1	0,4	1	5	3	2,50

TAVOLA MORTALITA APRILE 2021							
CL.ETA	l_x	q_x	m_x	d_x	α	L_x	e_x
0	100000	0	0	0	0,05	100000	80,79
1-4	100000	0	0	0	1,64	400000	79,79
5-9	100000	0	0	0	2,5	500000	75,79
10-14	100000	0	0	0	2,5	500000	70,79
15-19	100000	0	0	0	2,5	500000	65,79
20-24	100000	0	0	0	2,5	500000	60,79
25-29	100000	0	0	0	2,5	500000	55,79
30-34	100000	0	0	0	2,5	500000	50,79
35-39	100000	0,008872	0,001782	887	2,5	497782	45,79
40-44	99113	0	0	0	2,5	495564	41,17
45-49	99113	0,006023	0,001208	597	2,5	494072	36,17
50-54	98516	0,022108	0,004471	2178	2,5	487134	31,38
55-59	96338	0,01164	0,002342	1121	2,5	478886	27,03
60-64	95216	0,014078	0,002836	1340	2,5	472731	22,32
65-69	93876	0,131788	0,028217	12372	2,5	438451	17,60
70-74	81504	0,070139	0,014538	5717	2,5	393230	14,90
75-79	75788	0,210493	0,04705	15953	2,5	339057	10,83
80-84	59835	0,332271	0,079694	19881	2,5	249471	8,05
85-89	39954	0,444323	0,114245	17752	2,5	155387	5,81
90-94	22201	0,807741	0,270995	17933	2,5	66174	3,46
95-99	4268	0,99867	0,415094	4263	2,5	10685	2,51
100+	6	1	0,705882	6	5	8	1,42

TAVOLA MORTALITA MAGGIO 2020							
CL.ETA	l_x	q_x	m_x	d_x	α	L_x	e_x
0	100000	0	0	0	0,05	100000	83,23
1-4	100000	0	0	0	1,64	400000	82,23
5-9	100000	0	0	0	2,5	500000	78,23
10-14	100000	0	0	0	2,5	500000	73,23
15-19	100000	0	0	0	2,5	500000	68,23
20-24	100000	0	0	0	2,5	500000	63,23
25-29	100000	0	0	0	2,5	500000	58,23
30-34	100000	0	0	0	2,5	500000	53,23
35-39	100000	0	0	0	2,5	500000	48,23
40-44	100000	0	0	0	2,5	500000	43,23
45-49	100000	0	0	0	2,5	500000	38,23
50-54	100000	0,011046	0,002221	1105	2,5	497239	33,23
55-59	98895	0,017923	0,003617	1772	2,5	490046	28,57
60-64	97123	0,048758	0,009995	4736	2,5	473776	24,04
65-69	92387	0,082645	0,017241	7635	2,5	442849	20,15
70-74	84752	0,103476	0,021824	8770	2,5	401836	16,74
75-79	75982	0,140823	0,030298	10700	2,5	353161	13,38
80-84	65282	0,191298	0,042306	12488	2,5	295190	10,17
85-89	52794	0,3894	0,096709	20558	2,5	212575	6,98
90-94	32236	0,533473	0,145506	17197	2,5	118187	4,84
95-99	15039	0,99867	0,433735	15019	2,5	37647	2,51
100+	20	1	0,4	20	5	50	2,50

TAVOLA MORTALITA MAGGIO 2021							
CL.ETA	l_x	q_x	m_x	d_x	α	L_x	e_x
0	100000	0	0	0	0,05	100000	82,82
1-4	100000	0	0	0	1,64	400000	81,82
5-9	100000	0	0	0	2,5	500000	77,82
10-14	100000	0	0	0	2,5	500000	72,82
15-19	100000	0	0	0	2,5	500000	67,82
20-24	100000	0	0	0	2,5	500000	62,82
25-29	100000	0,010209	0,002052	1021	2,5	497448	57,82
30-34	98979	0,009516	0,001912	942	2,5	492541	53,39
35-39	98037	0	0	0	2,5	490186	48,88
40-44	98037	0	0	0	2,5	490186	43,88
45-49	98037	0,006023	0,001208	591	2,5	488709	38,88
50-54	97447	0,011115	0,002235	1083	2,5	484525	34,10
55-59	96363	0,005837	0,001171	562	2,5	480411	29,46
60-64	95801	0,068462	0,014178	6559	2,5	462608	24,62
65-69	89242	0,030868	0,00627	2755	2,5	439325	21,24
70-74	86488	0,085063	0,017768	7357	2,5	414046	16,84
75-79	79131	0,13928	0,029941	11021	2,5	368100	13,17
80-84	68109	0,14555	0,031395	9913	2,5	315763	9,90
85-89	58196	0,444323	0,114245	25858	2,5	226336	6,16
90-94	32338	0,692201	0,211715	22385	2,5	105730	4,09
95-99	9954	0,970874	0,377358	9664	2,5	25609	2,66
100+	290	1	0,352941	290	5	821	2,83

TAVOLA MORTALITA GIUGNO 2020							
CL.ETA	l_x	q_x	m_x	d_x	α	L_x	e_x
0	100000	0	0	0	0,05	100000	85,16
1-4	100000	0	0	0	1,64	400000	84,16
5-9	100000	0	0	0	2,5	500000	80,16
10-14	100000	0	0	0	2,5	500000	75,16
15-19	100000	0	0	0	2,5	500000	70,16
20-24	100000	0	0	0	2,5	500000	65,16
25-29	100000	0	0	0	2,5	500000	60,16
30-34	100000	0	0	0	2,5	500000	55,16
35-39	100000	0	0	0	2,5	500000	50,16
40-44	100000	0	0	0	2,5	500000	45,16
45-49	100000	0,011764	0,002367	1176	2,5	497059	40,16
50-54	98824	0	0	0	2,5	494118	35,61
55-59	98824	0,00601	0,001206	594	2,5	492633	30,61
60-64	98230	0,014178	0,002856	1393	2,5	487667	25,78
65-69	96837	0,06079	0,012539	5887	2,5	469468	21,11
70-74	90950	0,033021	0,006715	3003	2,5	447243	17,32
75-79	87947	0,105246	0,022218	9256	2,5	416595	12,82
80-84	78691	0,296715	0,069681	23349	2,5	335082	9,04
85-89	55342	0,415114	0,104768	22973	2,5	219277	6,79
90-94	32369	0,599401	0,171184	19402	2,5	113339	4,84
95-99	12967	0,774908	0,253012	10048	2,5	39714	3,34
100+	2919	1	0,8	2919	5	3648	1,25

TAVOLA MORTALITA GIUGNO 2021							
CL.ETA	l_x	q_x	m_x	d_x	α	L_x	e_x
0	100000	0	0	0	0,05	100000	85,60
1-4	100000	0	0	0	1,64	400000	84,60
5-9	100000	0	0	0	2,5	500000	80,60
10-14	100000	0	0	0	2,5	500000	75,60
15-19	100000	0	0	0	2,5	500000	70,60
20-24	100000	0	0	0	2,5	500000	65,60
25-29	100000	0	0	0	2,5	500000	60,60
30-34	100000	0	0	0	2,5	500000	55,60
35-39	100000	0	0	0	2,5	500000	50,60
40-44	100000	0,007444	0,001494	744	2,5	498139	45,60
45-49	99256	0,006023	0,001208	598	2,5	494783	40,92
50-54	98658	0,022108	0,004471	2181	2,5	487836	36,15
55-59	96477	0,005837	0,001171	563	2,5	480975	31,91
60-64	95913	0,041647	0,008507	3995	2,5	469581	27,09
65-69	91919	0,015554	0,003135	1430	2,5	456020	23,16
70-74	90489	0,085063	0,017768	7697	2,5	433203	18,48
75-79	82792	0,091821	0,019248	7602	2,5	394955	14,97
80-84	75190	0,14555	0,031395	10944	2,5	348590	11,23
85-89	64246	0,349243	0,084626	22438	2,5	265137	7,72
90-94	41809	0,52932	0,143966	22130	2,5	153718	5,52
95-99	19678	0,641026	0,188679	12614	2,5	66856	3,91
100+	7064	1	0,705882	7064	5	10007	1,42

TAVOLA MORTALITA LUGLIO 2020							
CL.ETA	l_x	q_x	m_x	d_x	α	L_x	e_x
0	100000	0	0	0	0,05	100000	84,06
1-4	100000	0	0	0	1,64	400000	83,06
5-9	100000	0	0	0	2,5	500000	79,06
10-14	100000	0	0	0	2,5	500000	74,06
15-19	100000	0,010151	0,00204	1015	2,5	497462	69,06
20-24	98985	0	0	0	2,5	494925	64,74
25-29	98985	0	0	0	2,5	494925	59,74
30-34	98985	0	0	0	2,5	494925	54,74
35-39	98985	0,008694	0,001746	861	2,5	492773	49,74
40-44	98124	0	0	0	2,5	490622	45,16
45-49	98124	0,005899	0,001183	579	2,5	489175	40,16
50-54	97545	0,005538	0,001111	540	2,5	486377	35,38
55-59	97005	0,011984	0,002411	1163	2,5	482120	30,56
60-64	95843	0,028156	0,005712	2699	2,5	472467	25,90
65-69	93144	0,030864	0,00627	2875	2,5	458534	21,58
70-74	90269	0,080559	0,016788	7272	2,5	433167	17,19
75-79	82997	0,158115	0,034338	13123	2,5	382179	13,47
80-84	69874	0,211424	0,047283	14773	2,5	312439	10,54
85-89	55101	0,292431	0,068502	16113	2,5	235222	7,69
90-94	38988	0,533473	0,145506	20799	2,5	142942	4,83
95-99	18189	0,99867	0,433735	18165	2,5	45533	2,50
100+	24	1	0,8	24	5	30	1,25

TAVOLA MORTALITA LUGLIO 2021							
CL.ETA	l_x	q_x	m_x	d_x	α	L_x	e_x
0	100000	0	0	0	0,05	100000	84,51
1-4	100000	0	0	0	1,64	400000	83,51
5-9	100000	0	0	0	2,5	500000	79,51
10-14	100000	0	0	0	2,5	500000	74,51
15-19	100000	0	0	0	2,5	500000	69,51
20-24	100000	0	0	0	2,5	500000	64,51
25-29	100000	0	0	0	2,5	500000	59,51
30-34	100000	0	0	0	2,5	500000	54,51
35-39	100000	0	0	0	2,5	500000	49,51
40-44	100000	0	0	0	2,5	500000	44,51
45-49	100000	0,023878	0,004833	2388	2,5	494030	39,51
50-54	97612	0,005573	0,001118	544	2,5	486701	35,41
55-59	97068	0,01164	0,002342	1130	2,5	482516	30,60
60-64	95938	0,048421	0,009924	4645	2,5	468078	25,93
65-69	91293	0,038437	0,007838	3509	2,5	447692	22,12
70-74	87784	0,070139	0,014538	6157	2,5	423527	17,90
75-79	81627	0,15761	0,034218	12865	2,5	375971	14,07
80-84	68762	0,205813	0,045884	14152	2,5	308428	11,23
85-89	54610	0,319905	0,076164	17470	2,5	229373	8,49
90-94	37140	0,405177	0,101623	15048	2,5	148078	6,31
95-99	22092	0,641026	0,188679	14161	2,5	75055	3,91
100+	7930	1	0,705882	7930	5	11235	1,42

TAVOLA MORTALITA AGOSTO 2020							
CL.ETA	l_x	q_x	m_x	d_x	α	L_x	e_x
0	100000	0	0	0	0,05	100000	81,48
1-4	100000	0	0	0	1,64	400000	80,48
5-9	100000	0	0	0	2,5	500000	76,48
10-14	100000	0	0	0	2,5	500000	71,48
15-19	100000	0	0	0	2,5	500000	66,48
20-24	100000	0	0	0	2,5	500000	61,48
25-29	100000	0,009992	0,002008	999	2,5	497502	56,48
30-34	99001	0,009474	0,001904	938	2,5	492659	52,03
35-39	98063	0,017314	0,003493	1698	2,5	486070	47,50
40-44	96365	0	0	0	2,5	481825	43,29
45-49	96365	0	0	0	2,5	481825	38,29
50-54	96365	0,016523	0,003332	1592	2,5	477845	33,29
55-59	94773	0,011984	0,002411	1136	2,5	471025	28,81
60-64	93637	0,035071	0,007139	3284	2,5	459975	24,13
65-69	90353	0,06813	0,014107	6156	2,5	436376	19,92
70-74	84197	0,103476	0,021824	8712	2,5	399206	16,19
75-79	75485	0,140823	0,030298	10630	2,5	350850	12,77
80-84	64855	0,211424	0,047283	13712	2,5	289995	9,45
85-89	51143	0,427666	0,108798	21872	2,5	201035	6,32
90-94	29271	0,697026	0,21398	20403	2,5	95348	4,17
95-99	8868	0,89701	0,325301	7955	2,5	24454	3,01
100+	913	1	0,4	913	5	2283	2,50

TAVOLA MORTALITA AGOSTO 2021							
CL.ETA	l_x	q_x	m_x	d_x	α	L_x	e_x
0	100000	0	0	0	0,05	100000	82,87
1-4	100000	0	0	0	1,64	400000	81,87
5-9	100000	0	0	0	2,5	500000	77,87
10-14	100000	0	0	0	2,5	500000	72,87
15-19	100000	0	0	0	2,5	500000	67,87
20-24	100000	0	0	0	2,5	500000	62,87
25-29	100000	0,010209	0,002052	1021	2,5	497448	57,87
30-34	98979	0	0	0	2,5	494895	53,44
35-39	98979	0	0	0	2,5	494895	48,44
40-44	98979	0,014833	0,002989	1468	2,5	491225	43,44
45-49	97511	0,006023	0,001208	587	2,5	486086	39,06
50-54	96924	0,016627	0,003353	1612	2,5	480589	34,28
55-59	95312	0,023146	0,004683	2206	2,5	471045	29,82
60-64	93106	0,041647	0,008507	3878	2,5	455836	25,46
65-69	89228	0,030868	0,00627	2754	2,5	439256	21,46
70-74	86474	0,092438	0,019383	7993	2,5	412386	17,06
75-79	78481	0,072153	0,014971	5663	2,5	378246	13,55
80-84	72818	0,297996	0,070034	21699	2,5	309841	9,41
85-89	51118	0,349243	0,084626	17853	2,5	210960	7,34
90-94	33266	0,551865	0,152435	18358	2,5	120433	4,94
95-99	14908	0,918367	0,339623	13691	2,5	40311	2,94
100+	1217	1	0,352941	1217	5	3448	2,83

TAVOLA MORTALITA SETTEMBRE 2020							
CL.ETA	l_x	q_x	m_x	d_x	α	L_x	e_x
0	100000	0	0	0	0,05	100000	85,51
1-4	100000	0	0	0	1,64	400000	84,51
5-9	100000	0	0	0	2,5	500000	80,51
10-14	100000	0	0	0	2,5	500000	75,51
15-19	100000	0	0	0	2,5	500000	70,51
20-24	100000	0	0	0	2,5	500000	65,51
25-29	100000	0	0	0	2,5	500000	60,51
30-34	100000	0	0	0	2,5	500000	55,51
35-39	100000	0	0	0	2,5	500000	50,51
40-44	100000	0	0	0	2,5	500000	45,51
45-49	100000	0	0	0	2,5	500000	40,51
50-54	100000	0,005538	0,001111	554	2,5	498615	35,51
55-59	99446	0,011984	0,002411	1192	2,5	494251	30,69
60-64	98254	0,007114	0,001428	699	2,5	489524	26,03
65-69	97555	0,06079	0,012539	5930	2,5	472951	21,20
70-74	91625	0,072796	0,015109	6670	2,5	441450	17,41
75-79	84955	0,086943	0,018179	7386	2,5	406310	13,58
80-84	77569	0,240788	0,054749	18678	2,5	341150	9,64
85-89	58891	0,3894	0,096709	22932	2,5	237125	6,90
90-94	35959	0,599401	0,171184	21554	2,5	125910	4,71
95-99	14405	0,89701	0,325301	12922	2,5	39722	3,01
100+	1484	1	0,4	1484	5	3709	2,50

TAVOLA MORTALITA SETTEMBRE 2021							
CL.ETA	l_x	q_x	m_x	d_x	α	L_x	e_x
0	100000	0	0	0	0,05	100000	83,57
1-4	100000	0	0	0	1,64	400000	82,57
5-9	100000	0	0	0	2,5	500000	78,57
10-14	100000	0	0	0	2,5	500000	73,57
15-19	100000	0	0	0	2,5	500000	68,57
20-24	100000	0	0	0	2,5	500000	63,57
25-29	100000	0	0	0	2,5	500000	58,57
30-34	100000	0	0	0	2,5	500000	53,57
35-39	100000	0	0	0	2,5	500000	48,57
40-44	100000	0	0	0	2,5	500000	43,57
45-49	100000	0	0	0	2,5	500000	38,57
50-54	100000	0	0	0	2,5	500000	33,57
55-59	100000	0,01741	0,003513	1741	2,5	495648	28,57
60-64	98259	0,041647	0,008507	4092	2,5	481065	24,04
65-69	94167	0,075424	0,015676	7102	2,5	453078	19,97
70-74	87064	0,114228	0,024229	9945	2,5	410459	16,40
75-79	77119	0,101506	0,021387	7828	2,5	366026	13,19
80-84	69291	0,262284	0,060374	18174	2,5	301021	9,40
85-89	51117	0,377574	0,093089	19301	2,5	207335	6,85
90-94	31817	0,673842	0,203246	21439	2,5	105485	4,49
95-99	10377	0,795455	0,264151	8255	2,5	31250	3,59
100+	2123	1	0,352941	2123	5	6014	2,83

TAVOLA MORTALITA OTTOBRE 2020							
CL.ETA	l_x	q_x	m_x	d_x	α	L_x	e_x
0	100000	0	0	0	0,05	100000	78,60
1-4	100000	0	0	0	1,64	400000	77,60
5-9	100000	0	0	0	2,5	500000	73,60
10-14	100000	0,00993	0,001996	993	2,5	497517	68,60
15-19	99007	0	0	0	2,5	495035	64,26
20-24	99007	0	0	0	2,5	495035	59,26
25-29	99007	0	0	0	2,5	495035	54,26
30-34	99007	0,009474	0,001904	938	2,5	492690	49,26
35-39	98069	0,025858	0,005239	2536	2,5	484005	44,71
40-44	95533	0,014161	0,002852	1353	2,5	474283	40,83
45-49	94180	0,005899	0,001183	556	2,5	469512	36,38
50-54	93625	0,016523	0,003332	1547	2,5	464256	31,58
55-59	92078	0,023826	0,004823	2194	2,5	454904	27,07
60-64	89884	0,041938	0,008567	3770	2,5	439995	22,67
65-69	86114	0,06079	0,012539	5235	2,5	417484	18,55
70-74	80879	0,154879	0,033576	12526	2,5	373080	14,59
75-79	68353	0,191752	0,042417	13107	2,5	308997	11,81
80-84	55246	0,231108	0,05226	12768	2,5	244311	9,01
85-89	42478	0,47851	0,132975	20326	2,5	161576	5,97
90-94	22152	0,71494	0,222539	15837	2,5	71167	4,15
95-99	6315	0,839161	0,289157	5299	2,5	18326	3,30
100+	1016	1	0,4	1016	5	2539	2,50

TAVOLA MORTALITA OTTOBRE 2021							
CL.ETA	l_x	q_x	m_x	d_x	α	L_x	e_x
0	100000	0	0	0	0,05	100000	82,79
1-4	100000	0	0	0	1,64	400000	81,79
5-9	100000	0	0	0	2,5	500000	77,79
10-14	100000	0	0	0	2,5	500000	72,79
15-19	100000	0	0	0	2,5	500000	67,79
20-24	100000	0	0	0	2,5	500000	62,79
25-29	100000	0	0	0	2,5	500000	57,79
30-34	100000	0,009516	0,001912	952	2,5	497621	52,79
35-39	99048	0	0	0	2,5	495242	48,28
40-44	99048	0,007444	0,001494	737	2,5	493399	43,28
45-49	98311	0,012011	0,002417	1181	2,5	488603	38,58
50-54	97130	0,016627	0,003353	1615	2,5	481614	34,02
55-59	95515	0,01741	0,003513	1663	2,5	473419	29,55
60-64	93852	0,021043	0,004253	1975	2,5	464325	25,03
65-69	91877	0,053401	0,010973	4906	2,5	447121	20,52
70-74	86971	0,085063	0,017768	7398	2,5	416361	16,53
75-79	79573	0,101506	0,021387	8077	2,5	377673	12,84
80-84	71496	0,297996	0,070034	21306	2,5	304216	9,01
85-89	50190	0,377574	0,093089	18951	2,5	203576	6,77
90-94	31240	0,673842	0,203246	21051	2,5	103572	4,36
95-99	10189	0,795455	0,264151	8105	2,5	30683	3,20
100+	2084	1	1,058824	2084	5	1968	0,94

TAVOLA MORTALITA NOVEMBRE 2020							
CL.ETA	l_x	q_x	m_x	d_x	α	L_x	e_x
0	100000	0	0	0	0,05	100000	77,73
1-4	100000	0	0	0	1,64	400000	76,73
5-9	100000	0	0	0	2,5	500000	72,73
10-14	100000	0	0	0	2,5	500000	67,73
15-19	100000	0	0	0	2,5	500000	62,73
20-24	100000	0	0	0	2,5	500000	57,73
25-29	100000	0,009992	0,002008	999	2,5	497502	52,73
30-34	99001	0	0	0	2,5	495004	48,24
35-39	99001	0,017314	0,003493	1714	2,5	490719	43,24
40-44	97287	0	0	0	2,5	486434	38,96
45-49	97287	0,011764	0,002367	1144	2,5	483573	33,96
50-54	96142	0	0	0	2,5	480712	29,33
55-59	96142	0,011984	0,002411	1152	2,5	477831	24,33
60-64	94990	0,048758	0,009995	4632	2,5	463372	19,60
65-69	90359	0,075415	0,015674	6814	2,5	434757	15,47
70-74	83544	0,154879	0,033576	12939	2,5	385373	11,53
75-79	70605	0,263119	0,060596	18578	2,5	306581	8,19
80-84	52027	0,575901	0,161759	29963	2,5	185231	5,22
85-89	22065	0,72134	0,225655	15916	2,5	70533	3,91
90-94	6149	0,98765	0,462197	6073	2,5	15561	2,56
95-99	76	0,99867	0,795181	76	2,5	190	2,50
100+	0	1	2,4	0	5	0	0,42

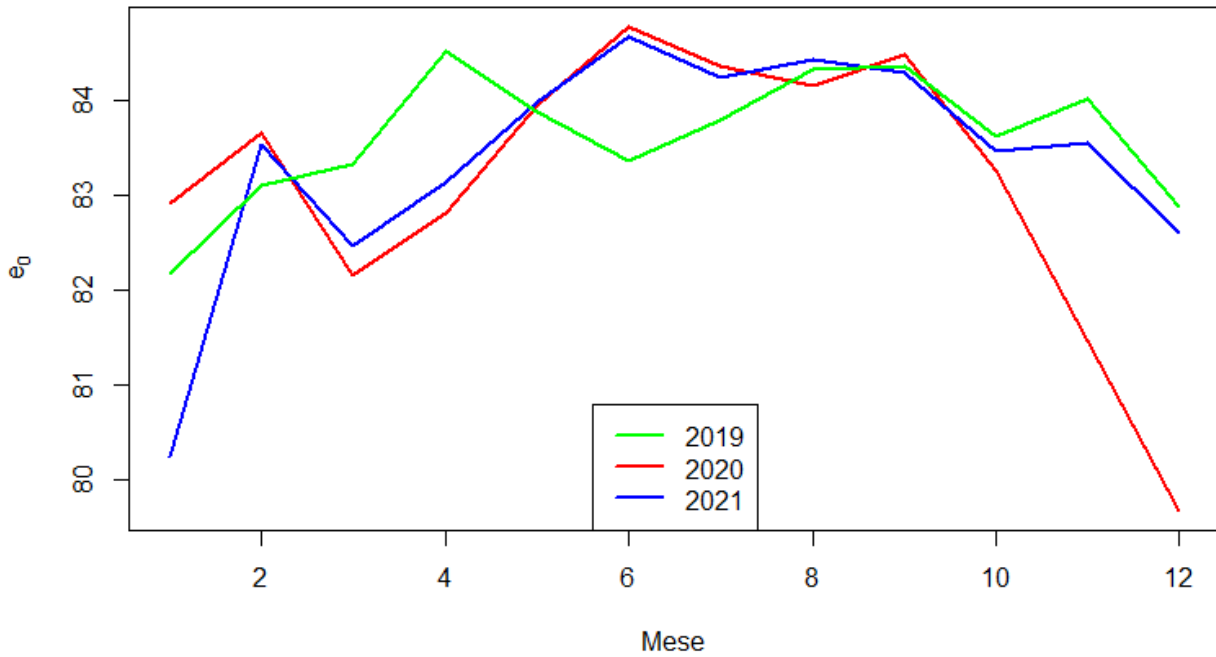
TAVOLA MORTALITA NOVEMBRE 2021							
CL.ETA	l_x	q_x	m_x	d_x	α	L_x	e_x
0	100000	0	0	0	0,05	100000	83,73
1-4	100000	0	0	0	1,64	400000	82,73
5-9	100000	0	0	0	2,5	500000	78,73
10-14	100000	0	0	0	2,5	500000	73,73
15-19	100000	0	0	0	2,5	500000	68,73
20-24	100000	0	0	0	2,5	500000	63,73
25-29	100000	0	0	0	2,5	500000	58,73
30-34	100000	0	0	0	2,5	500000	53,73
35-39	100000	0	0	0	2,5	500000	48,73
40-44	100000	0,014833	0,002989	1483	2,5	496292	43,73
45-49	98517	0,006023	0,001208	593	2,5	491100	39,35
50-54	97923	0,016627	0,003353	1628	2,5	485546	34,57
55-59	96295	0,005837	0,001171	562	2,5	480070	30,11
60-64	95733	0,027959	0,005671	2677	2,5	471974	25,27
65-69	93056	0,038437	0,007838	3577	2,5	456340	20,93
70-74	89480	0,092438	0,019383	8271	2,5	426720	16,67
75-79	81208	0,101506	0,021387	8243	2,5	385434	13,11
80-84	72965	0,243859	0,055544	17793	2,5	320343	9,31
85-89	55172	0,404949	0,101551	22342	2,5	220005	6,50
90-94	32830	0,65496	0,194778	21502	2,5	110395	4,23
95-99	11328	0,99867	0,528302	11313	2,5	28357	2,51
100+	15	1	0,705882	15	5	21	1,42

TAVOLA MORTALITA DICEMBRE 2020							
CL.ETA	l_x	q_x	m_x	d_x	α	L_x	e_x
0	100000	0	0	0	0,05	100000	81,12
1-4	100000	0	0	0	1,64	400000	80,12
5-9	100000	0	0	0	2,5	500000	76,12
10-14	100000	0	0	0	2,5	500000	71,12
15-19	100000	0	0	0	2,5	500000	66,12
20-24	100000	0	0	0	2,5	500000	61,12
25-29	100000	0	0	0	2,5	500000	56,12
30-34	100000	0	0	0	2,5	500000	51,12
35-39	100000	0	0	0	2,5	500000	46,12
40-44	100000	0	0	0	2,5	500000	41,12
45-49	100000	0,017594	0,00355	1759	2,5	495602	36,12
50-54	98241	0,005538	0,001111	544	2,5	489843	31,72
55-59	97697	0,017923	0,003617	1751	2,5	484105	26,88
60-64	95946	0,05553	0,011423	5328	2,5	466408	22,33
65-69	90618	0,045942	0,009404	4163	2,5	442681	18,49
70-74	86455	0,140479	0,030218	12145	2,5	401910	14,26
75-79	74310	0,132055	0,028278	9813	2,5	347015	11,19
80-84	64497	0,332065	0,079635	21417	2,5	268940	7,51
85-89	43080	0,604499	0,173271	26042	2,5	150294	5,00
90-94	17038	0,765845	0,248217	13048	2,5	52569	3,81
95-99	3990	0,839161	0,289157	3348	2,5	11578	3,10
100+	642	1	0,8	642	5	802	1,25

TAVOLA MORTALITA DICEMBRE 2021							
CL.ETA	l_x	q_x	m_x	d_x	α	L_x	e_x
0	100000	0	0	0	0,05	100000	81,41
1-4	100000	0,013377	0,003371	1338	1,64	396843	80,41
5-9	98662	0	0	0	2,5	493312	77,47
10-14	98662	0	0	0	2,5	493312	72,47
15-19	98662	0	0	0	2,5	493312	67,47
20-24	98662	0	0	0	2,5	493312	62,47
25-29	98662	0	0	0	2,5	493312	57,47
30-34	98662	0	0	0	2,5	493312	52,47
35-39	98662	0	0	0	2,5	493312	47,47
40-44	98662	0	0	0	2,5	493312	42,47
45-49	98662	0,006023	0,001208	594	2,5	491826	37,47
50-54	98068	0,016627	0,003353	1631	2,5	486264	32,69
55-59	96437	0,023146	0,004683	2232	2,5	476607	28,20
60-64	94205	0,021043	0,004253	1982	2,5	466071	23,81
65-69	92223	0,038437	0,007838	3545	2,5	452253	19,26
70-74	88678	0,142518	0,030691	12638	2,5	411796	14,93
75-79	76040	0,120583	0,025664	9169	2,5	357277	12,00
80-84	66871	0,289206	0,067619	19339	2,5	286006	8,30
85-89	47531	0,469509	0,122708	22316	2,5	181866	5,66
90-94	25215	0,807741	0,270995	20367	2,5	75157	3,46
95-99	4848	0,99867	0,490566	4841	2,5	12136	2,51
100+	6	1	0,705882	6	5	9	1,42

Veneto

Speranze di vita alla nascita mensili



VENETO

I numeri riferiti alle prime dosi contengono anche il vaccino monodose Johnson&Johnson. Le persone con **pregressa infezione** sono entrate in contatto con il virus in passato sviluppando anticorpi. Per questo ricevono solo una dose e sono considerati vaccinati

Tutte le dosi ▾

■ Prima dose ■ Seconda dose ■ Pregressa infezione ■ Terza dose ■ Quarta dose

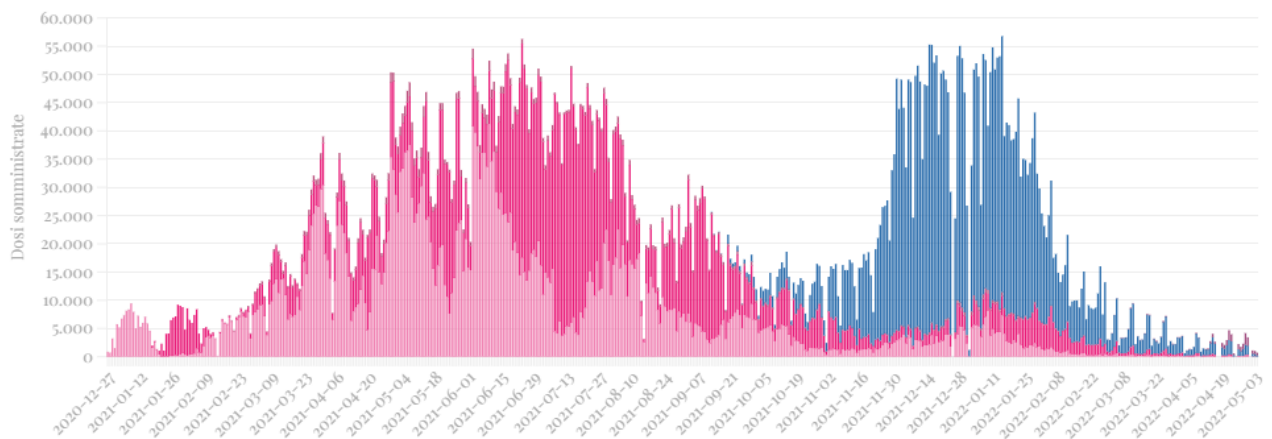


TAVOLA MORTALITA GENNAIO 2020							
CL.ETA	l_x	q_x	m_x	d_x	α	L_x	e_x
0	100000	0,001441	0,001443	144	0,05	99863	82,92
1-4	99856	0,000641	0,00016	64	1,64	399273	82,04
5-9	99792	0,000278	5,55E-05	28	2,5	498890	78,09
10-14	99764	0,000767	0,000153	77	2,5	498630	73,11
15-19	99688	0,000514	0,000103	51	2,5	498311	68,16
20-24	99637	0,000757	0,000151	75	2,5	497994	63,20
25-29	99561	0,002216	0,000444	221	2,5	497254	58,24
30-34	99341	0,001653	0,000331	164	2,5	496292	53,37
35-39	99176	0,003649	0,000731	362	2,5	494977	48,45
40-44	98814	0,003689	0,000739	365	2,5	493161	43,62
45-49	98450	0,006114	0,001226	602	2,5	490745	38,77
50-54	97848	0,011899	0,002394	1164	2,5	486329	33,99
55-59	96684	0,016913	0,003411	1635	2,5	479331	29,37
60-64	95049	0,031143	0,006327	2960	2,5	467842	24,84
65-69	92088	0,043195	0,00883	3978	2,5	450498	20,55
70-74	88111	0,081385	0,016967	7171	2,5	422626	16,37
75-79	80940	0,128694	0,027509	10416	2,5	378658	12,60
80-84	70523	0,242543	0,055203	17105	2,5	309854	9,09
85-89	53418	0,439534	0,112667	23479	2,5	208394	6,20
90-94	29939	0,685414	0,208556	20521	2,5	98394	4,10
95-99	9418	0,979069	0,383598	9221	2,5	24039	2,59
100+	197	1	0,54641	197	5	361	1,83

TAVOLA MORTALITA GENNAIO 2021							
CL.ETA	l_x	q_x	m_x	d_x	α	L_x	e_x
0	100000	0,001831	0,001834	183	0,05	99826	80,23
1-4	99817	0,000988	0,000247	99	1,64	399035	79,38
5-9	99718	0,000854	0,000171	85	2,5	498379	75,45
10-14	99633	0,000512	0,000102	51	2,5	498038	70,51
15-19	99582	0,00103	0,000206	103	2,5	497654	65,55
20-24	99480	0,000494	9,89E-05	49	2,5	497275	60,61
25-29	99430	0,001978	0,000396	197	2,5	496660	55,64
30-34	99234	0,001657	0,000332	164	2,5	495758	50,75
35-39	99069	0,002621	0,000525	260	2,5	494698	45,83
40-44	98810	0,004767	0,000956	471	2,5	492871	40,94
45-49	98339	0,007107	0,001426	699	2,5	489946	36,13
50-54	97640	0,016135	0,003253	1575	2,5	484260	31,37
55-59	96064	0,021176	0,004281	2034	2,5	475236	26,84
60-64	94030	0,041773	0,008533	3928	2,5	460331	22,37
65-69	90102	0,064732	0,013379	5832	2,5	435930	18,23
70-74	84270	0,108016	0,022837	9102	2,5	398593	14,32
75-79	75167	0,182645	0,0402	13729	2,5	341514	10,75
80-84	61438	0,321325	0,076566	19742	2,5	257838	7,60
85-89	41697	0,56387	0,157053	23512	2,5	149705	5,01
90-94	18185	0,848352	0,294656	15427	2,5	52357	3,26
95-99	2758	0,99867	0,47409	2754	2,5	6904	2,51
100+	4	1	0,749436	4	5	5	1,33

TAVOLA MORTALITA FEBBRAIO 2020							
CL.ETA	l_x	q_x	m_x	d_x	α	L_x	e_x
0	100000	0,002159	0,002164	216	0,05	99795	83,66
1-4	99784	0,000321	8,01E-05	32	1,64	399061	82,84
5-9	99752	0	0	0	2,5	498760	78,87
10-14	99752	0,000256	5,12E-05	26	2,5	498697	73,87
15-19	99727	0,000514	0,000103	51	2,5	498505	68,88
20-24	99675	0,001765	0,000353	176	2,5	497937	63,92
25-29	99499	0,00197	0,000394	196	2,5	497007	59,03
30-34	99303	0,002125	0,000426	211	2,5	495990	54,14
35-39	99092	0,002792	0,000559	277	2,5	494770	49,25
40-44	98816	0,003514	0,000704	347	2,5	493211	44,38
45-49	98469	0,004924	0,000987	485	2,5	491131	39,53
50-54	97984	0,009616	0,001932	942	2,5	487563	34,71
55-59	97042	0,015836	0,003192	1537	2,5	481366	30,02
60-64	95505	0,027508	0,005578	2627	2,5	470956	25,47
65-69	92878	0,047452	0,009721	4407	2,5	453370	21,12
70-74	88470	0,068527	0,014192	6063	2,5	427196	17,04
75-79	82408	0,12544	0,026767	10337	2,5	386196	13,11
80-84	72071	0,236146	0,053552	17019	2,5	317805	9,63
85-89	55051	0,374943	0,09229	20641	2,5	223654	6,84
90-94	34410	0,650974	0,193021	22400	2,5	116051	4,44
95-99	12010	0,869125	0,307417	10438	2,5	33955	3,07
100+	1572	1	0,535902	1572	5	2933	1,87

TAVOLA MORTALITA FEBBRAIO 2021							
CL.ETA	l_x	q_x	m_x	d_x	α	L_x	e_x
0	100000	0,002196	0,002201	220	0,05	99791	83,54
1-4	99780	0,000659	0,000165	66	1,64	398966	82,72
5-9	99715	0	0	0	2,5	498573	78,77
10-14	99715	0,000512	0,000102	51	2,5	498446	73,77
15-19	99664	0,000258	5,15E-05	26	2,5	498254	68,81
20-24	99638	0,001235	0,000247	123	2,5	497882	63,83
25-29	99515	0,002225	0,000445	221	2,5	497021	58,90
30-34	99293	0,001184	0,000237	118	2,5	496174	54,03
35-39	99176	0,002185	0,000437	217	2,5	495338	49,09
40-44	98959	0,004584	0,000919	454	2,5	493662	44,19
45-49	98506	0,006052	0,001214	596	2,5	491038	39,38
50-54	97910	0,010259	0,002062	1004	2,5	487037	34,61
55-59	96905	0,017454	0,003522	1691	2,5	480297	29,94
60-64	95214	0,026916	0,005457	2563	2,5	469662	25,43
65-69	92651	0,045858	0,009387	4249	2,5	452633	21,06
70-74	88402	0,080001	0,016667	7072	2,5	424330	16,95
75-79	81330	0,119462	0,02541	9716	2,5	382360	13,21
80-84	71614	0,212997	0,047677	15254	2,5	319937	9,67
85-89	56361	0,398349	0,099485	22451	2,5	225675	6,60
90-94	33909	0,660279	0,197139	22390	2,5	113573	4,32
95-99	11520	0,9254	0,344463	10660	2,5	30948	2,86
100+	859	1	0,424379	859	5	2025	2,36

TAVOLA MORTALITA MARZO 2020							
CL.ETA	l_x	q_x	m_x	d_x	α	L_x	e_x
0	100000	0,002518	0,002524	252	0,05	99761	82,16
1-4	99748	0,000641	0,00016	64	1,64	398842	81,37
5-9	99684	0,000278	5,55E-05	28	2,5	498352	77,42
10-14	99657	0	0	0	2,5	498283	72,44
15-19	99657	0,00077	0,000154	77	2,5	498091	67,44
20-24	99580	0,000505	0,000101	50	2,5	497773	62,49
25-29	99530	0,001231	0,000246	123	2,5	497341	57,52
30-34	99407	0,001417	0,000284	141	2,5	496683	52,59
35-39	99266	0,002363	0,000473	235	2,5	495744	47,66
40-44	99032	0,00404	0,00081	400	2,5	494158	42,77
45-49	98631	0,007451	0,001496	735	2,5	491320	37,93
50-54	97897	0,010615	0,002134	1039	2,5	486885	33,20
55-59	96857	0,01799	0,003631	1742	2,5	479931	28,52
60-64	95115	0,03078	0,006252	2928	2,5	468256	24,00
65-69	92187	0,046238	0,009466	4263	2,5	450280	19,68
70-74	87925	0,088363	0,01849	7769	2,5	420201	15,52
75-79	80156	0,153872	0,033339	12334	2,5	369943	11,78
80-84	67822	0,270145	0,062467	18322	2,5	293305	8,47
85-89	49500	0,483545	0,127546	23935	2,5	187662	5,68
90-94	25565	0,770539	0,250691	19698	2,5	78577	3,65
95-99	5866	0,99867	0,404212	5858	2,5	14685	2,51
100+	8	1	0,683012	8	5	11	1,46

TAVOLA MORTALITA MARZO 2021							
CL.ETA	l_x	q_x	m_x	d_x	α	L_x	e_x
0	100000	0,003291	0,003301	329	0,05	99687	82,46
1-4	99671	0,000659	0,000165	66	1,64	398529	81,74
5-9	99605	0,00057	0,000114	57	2,5	497884	77,79
10-14	99549	0,000256	5,12E-05	25	2,5	497679	72,83
15-19	99523	0,000515	0,000103	51	2,5	497487	67,85
20-24	99472	0,000988	0,000198	98	2,5	497113	62,88
25-29	99373	0,000495	9,9E-05	49	2,5	496745	57,94
30-34	99324	0,001893	0,000379	188	2,5	496152	52,97
35-39	99136	0,003493	0,0007	346	2,5	494816	48,07
40-44	98790	0,005132	0,001029	507	2,5	492682	43,23
45-49	98283	0,006806	0,001366	669	2,5	489743	38,44
50-54	97614	0,013416	0,002701	1310	2,5	484796	33,68
55-59	96304	0,014467	0,002914	1393	2,5	478039	29,11
60-64	94911	0,031184	0,006335	2960	2,5	467157	24,50
65-69	91952	0,0495	0,010151	4552	2,5	448379	20,21
70-74	87400	0,082761	0,017267	7233	2,5	418917	16,13
75-79	80167	0,153491	0,03325	12305	2,5	370071	12,36
80-84	67862	0,248492	0,056749	16863	2,5	297151	9,14
85-89	50999	0,441499	0,113314	22516	2,5	198704	6,34
90-94	28483	0,656596	0,195502	18702	2,5	95660	4,38
95-99	9781	0,897201	0,325427	8776	2,5	26967	2,97
100+	1005	1	0,478555	1005	5	2101	2,09

TAVOLA MORTALITA APRILE 2020							
CL.ETA	l_x	q_x	m_x	d_x	α	L_x	e_x
0	100000	0,002159	0,002164	216	0,05	99795	82,82
1-4	99784	0,000641	0,00016	64	1,64	398985	82,00
5-9	99720	0,000278	5,55E-05	28	2,5	498531	78,05
10-14	99692	0	0	0	2,5	498462	73,07
15-19	99692	0,000257	5,14E-05	26	2,5	498398	68,07
20-24	99667	0,000252	5,05E-05	25	2,5	498271	63,09
25-29	99642	0,000246	4,93E-05	25	2,5	498147	58,10
30-34	99617	0,001889	0,000378	188	2,5	497615	53,12
35-39	99429	0,002148	0,00043	214	2,5	496611	48,21
40-44	99215	0,003338	0,000669	331	2,5	495249	43,31
45-49	98884	0,004477	0,000897	443	2,5	493314	38,45
50-54	98441	0,009759	0,001961	961	2,5	489805	33,61
55-59	97481	0,019679	0,003975	1918	2,5	482608	28,91
60-64	95562	0,029327	0,005953	2803	2,5	470806	24,45
65-69	92760	0,047655	0,009764	4420	2,5	452748	20,11
70-74	88339	0,076428	0,015893	6752	2,5	424818	15,99
75-79	81588	0,13263	0,02841	10821	2,5	380887	12,11
80-84	70767	0,267672	0,061806	18942	2,5	306478	8,57
85-89	51825	0,467256	0,12194	24215	2,5	198584	5,79
90-94	27609	0,763381	0,246925	21076	2,5	85355	3,68
95-99	6533	0,99867	0,415864	6524	2,5	16354	2,51
100+	9	1	0,661996	9	5	13	1,51

TAVOLA MORTALITA APRILE 2021							
CL.ETA	l_x	q_x	m_x	d_x	α	L_x	e_x
0	100000	0,001831	0,001834	183	0,05	99826	83,15
1-4	99817	0,000659	0,000165	66	1,64	399113	82,30
5-9	99751	0,000285	5,7E-05	28	2,5	498685	78,35
10-14	99723	0,000256	5,12E-05	26	2,5	498550	73,38
15-19	99697	0,00103	0,000206	103	2,5	498229	68,39
20-24	99595	0,001975	0,000395	197	2,5	497481	63,46
25-29	99398	0,001237	0,000247	123	2,5	496682	58,58
30-34	99275	0,001893	0,000379	188	2,5	495905	53,65
35-39	99087	0,002839	0,000569	281	2,5	494732	48,75
40-44	98806	0,003485	0,000698	344	2,5	493167	43,88
45-49	98461	0,005901	0,001184	581	2,5	490854	39,03
50-54	97880	0,009828	0,001975	962	2,5	486997	34,24
55-59	96918	0,019987	0,004038	1937	2,5	479749	29,56
60-64	94981	0,031361	0,006372	2979	2,5	467460	25,11
65-69	92003	0,050308	0,010321	4628	2,5	448442	20,84
70-74	87374	0,078024	0,016238	6817	2,5	419827	16,81
75-79	80557	0,129485	0,02769	10431	2,5	376707	13,02
80-84	70126	0,235567	0,053403	16519	2,5	309331	9,59
85-89	53607	0,394559	0,098305	21151	2,5	215155	6,77
90-94	32456	0,637874	0,187317	20703	2,5	110522	4,56
95-99	11753	0,848269	0,294606	9970	2,5	33841	3,18
100+	1783	1	0,496614	1783	5	3591	2,01

TAVOLA MORTALITA MAGGIO 2020							
CL.ETA	l_x	q_x	m_x	d_x	α	L_x	e_x
0	100000	0,003236	0,003246	324	0,05	99693	83,95
1-4	99676	0,000321	8,01E-05	32	1,64	398630	83,23
5-9	99644	0	0	0	2,5	498222	79,25
10-14	99644	0,000511	0,000102	51	2,5	498095	74,25
15-19	99594	0,001027	0,000205	102	2,5	497712	69,29
20-24	99491	0,001513	0,000303	151	2,5	497080	64,36
25-29	99341	0,001478	0,000296	147	2,5	496337	59,45
30-34	99194	0,000709	0,000142	70	2,5	495794	54,54
35-39	99124	0,003006	0,000602	298	2,5	494873	49,57
40-44	98826	0,004741	0,00095	469	2,5	492957	44,71
45-49	98357	0,005519	0,001107	543	2,5	490429	39,92
50-54	97814	0,011043	0,002221	1080	2,5	486371	35,12
55-59	96734	0,014757	0,002973	1427	2,5	480102	30,49
60-64	95307	0,025503	0,005167	2431	2,5	470457	25,91
65-69	92876	0,041771	0,008532	3880	2,5	454681	21,52
70-74	88996	0,074977	0,01558	6673	2,5	428301	17,35
75-79	82324	0,115846	0,024594	9537	2,5	387777	13,55
80-84	72787	0,211936	0,047411	15426	2,5	325369	10,00
85-89	57361	0,373161	0,091751	21405	2,5	233292	7,02
90-94	35956	0,615247	0,17772	22122	2,5	124475	4,71
95-99	13834	0,835182	0,286803	11554	2,5	40286	3,23
100+	2280	1	0,514886	2280	5	4428	1,94

TAVOLA MORTALITA MAGGIO 2021							
CL.ETA	l_x	q_x	m_x	d_x	α	L_x	e_x
0	100000	0,003291	0,003301	329	0,05	99687	83,99
1-4	99671	0,000329	8,24E-05	33	1,64	398606	83,27
5-9	99638	0,001424	0,000285	142	2,5	497836	79,30
10-14	99496	0,000256	5,12E-05	25	2,5	497418	74,41
15-19	99471	0,000772	0,000155	77	2,5	497162	69,42
20-24	99394	0,001235	0,000247	123	2,5	496663	64,48
25-29	99271	0,001484	0,000297	147	2,5	495988	59,55
30-34	99124	0,001893	0,000379	188	2,5	495150	54,64
35-39	98936	0,002621	0,000525	259	2,5	494033	49,74
40-44	98677	0,004401	0,000882	434	2,5	492299	44,86
45-49	98243	0,005448	0,001093	535	2,5	489875	40,05
50-54	97707	0,01069	0,002149	1044	2,5	485926	35,25
55-59	96663	0,019391	0,003916	1874	2,5	478629	30,61
60-64	94789	0,027272	0,00553	2585	2,5	467480	26,16
65-69	92203	0,044234	0,009047	4079	2,5	450821	21,83
70-74	88125	0,065479	0,013539	5770	2,5	426198	17,72
75-79	82355	0,119707	0,025466	9858	2,5	387126	13,79
80-84	72496	0,198759	0,044138	14409	2,5	326457	10,32
85-89	58087	0,360702	0,088014	20952	2,5	238054	7,26
90-94	37135	0,576667	0,162061	21414	2,5	132138	4,95
95-99	15720	0,831494	0,284635	13071	2,5	45923	3,29
100+	2649	1	0,460497	2649	5	5752	2,17

TAVOLA MORTALITA GIUGNO 2020							
CL.ETA	l_x	q_x	m_x	d_x	α	L_x	e_x
0	100000	0,001081	0,001082	108	0,05	99897	84,79
1-4	99892	0,001601	0,000401	160	1,64	399190	83,88
5-9	99732	0,000555	0,000111	55	2,5	498521	80,01
10-14	99677	0,001278	0,000256	127	2,5	498065	75,05
15-19	99549	0,001796	0,00036	179	2,5	497299	70,15
20-24	99370	0,001513	0,000303	150	2,5	496476	65,27
25-29	99220	0,001231	0,000246	122	2,5	495795	60,36
30-34	99098	0,001417	0,000284	140	2,5	495138	55,43
35-39	98957	0,001289	0,000258	128	2,5	494468	50,51
40-44	98830	0,002812	0,000563	278	2,5	493454	45,57
45-49	98552	0,006262	0,001256	617	2,5	491217	40,69
50-54	97935	0,009759	0,001961	956	2,5	487284	35,93
55-59	96979	0,01275	0,002566	1237	2,5	481804	31,26
60-64	95742	0,024042	0,004867	2302	2,5	472958	26,63
65-69	93441	0,034624	0,007047	3235	2,5	459115	22,23
70-74	90205	0,06811	0,014102	6144	2,5	435667	17,94
75-79	84062	0,104012	0,021944	8743	2,5	398449	14,06
80-84	75318	0,190842	0,042195	14374	2,5	340656	10,41
85-89	60944	0,355129	0,08636	21643	2,5	250613	7,27
90-94	39301	0,584094	0,165009	22956	2,5	139117	4,90
95-99	16346	0,827532	0,282321	13527	2,5	47912	3,27
100+	2819	1	0,514886	2819	5	5475	1,94

TAVOLA MORTALITA GIUGNO 2021							
CL.ETA	l_x	q_x	m_x	d_x	α	L_x	e_x
0	100000	0,002196	0,002201	220	0,05	99791	84,68
1-4	99780	0	0	0	1,64	399122	83,87
5-9	99780	0	0	0	2,5	498902	79,87
10-14	99780	0,000768	0,000154	77	2,5	498710	74,87
15-19	99704	0,001287	0,000258	128	2,5	498198	69,92
20-24	99575	0,001729	0,000346	172	2,5	497447	65,01
25-29	99403	0,000495	9,9E-05	49	2,5	496894	60,12
30-34	99354	0,001184	0,000237	118	2,5	496477	55,15
35-39	99237	0,002403	0,000481	238	2,5	495587	50,21
40-44	98998	0,003119	0,000625	309	2,5	494218	45,32
45-49	98689	0,00575	0,001153	567	2,5	492028	40,46
50-54	98122	0,010977	0,002208	1077	2,5	487916	35,68
55-59	97045	0,015513	0,003127	1505	2,5	481460	31,05
60-64	95539	0,024775	0,005017	2367	2,5	471779	26,50
65-69	93172	0,038736	0,0079	3609	2,5	456839	22,11
70-74	89563	0,065279	0,013496	5847	2,5	433199	17,90
75-79	83717	0,114286	0,024242	9568	2,5	394664	13,97
80-84	74149	0,197715	0,043881	14660	2,5	334094	10,45
85-89	59489	0,348001	0,084262	20702	2,5	245688	7,41
90-94	38787	0,579622	0,16323	22482	2,5	137729	5,03
95-99	16305	0,76787	0,249282	12520	2,5	50225	3,52
100+	3785	1	0,523702	3785	5	7227	1,91

TAVOLA MORTALITA LUGLIO 2020							
CL.ETA	l_x	q_x	m_x	d_x	α	L_x	e_x
0	100000	0,002877	0,002885	288	0,05	99727	84,37
1-4	99712	0,000641	0,00016	64	1,64	398698	83,61
5-9	99648	0	0	0	2,5	498242	79,66
10-14	99648	0,000511	0,000102	51	2,5	498114	74,66
15-19	99597	0,00077	0,000154	77	2,5	497795	69,70
20-24	99521	0,000757	0,000151	75	2,5	497415	64,75
25-29	99445	0,001478	0,000296	147	2,5	496860	59,80
30-34	99298	0,002125	0,000426	211	2,5	495965	54,88
35-39	99087	0,002148	0,00043	213	2,5	494905	49,99
40-44	98875	0,003514	0,000704	347	2,5	493504	45,10
45-49	98527	0,005965	0,001197	588	2,5	491166	40,25
50-54	97939	0,010615	0,002134	1040	2,5	487098	35,47
55-59	96900	0,016451	0,003318	1594	2,5	480513	30,83
60-64	95306	0,027508	0,005578	2622	2,5	469974	26,30
65-69	92684	0,042178	0,008617	3909	2,5	453647	21,97
70-74	88775	0,061823	0,012759	5488	2,5	430153	17,83
75-79	83286	0,106866	0,02258	8900	2,5	394181	13,84
80-84	74386	0,211936	0,047411	15765	2,5	332517	10,20
85-89	58621	0,357678	0,087115	20967	2,5	240686	7,27
90-94	37653	0,587624	0,166421	22126	2,5	132952	4,92
95-99	15527	0,803966	0,268877	12483	2,5	46428	3,38
100+	3044	1	0,504378	3044	5	6035	1,98

TAVOLA MORTALITA LUGLIO 2021							
CL.ETA	l_x	q_x	m_x	d_x	α	L_x	e_x
0	100000	0,003291	0,003301	329	0,05	99687	84,25
1-4	99671	0,000329	8,24E-05	33	1,64	398606	83,53
5-9	99638	0,000854	0,000171	85	2,5	497978	79,56
10-14	99553	0,000256	5,12E-05	25	2,5	497701	74,62
15-19	99527	0,00103	0,000206	102	2,5	497381	69,64
20-24	99425	0,001975	0,000395	196	2,5	496634	64,71
25-29	99229	0,001484	0,000297	147	2,5	495775	59,83
30-34	99081	0,002129	0,000426	211	2,5	494879	54,92
35-39	98870	0,002839	0,000569	281	2,5	493650	50,03
40-44	98590	0,004767	0,000956	470	2,5	491773	45,17
45-49	98120	0,005901	0,001184	579	2,5	489151	40,37
50-54	97541	0,009828	0,001975	959	2,5	485307	35,60
55-59	96582	0,014167	0,002854	1368	2,5	479490	30,92
60-64	95214	0,026203	0,00531	2495	2,5	469832	26,33
65-69	92719	0,041387	0,008452	3837	2,5	454001	21,97
70-74	88882	0,068481	0,014182	6087	2,5	429191	17,81
75-79	82795	0,115767	0,024576	9585	2,5	390012	13,94
80-84	73210	0,208104	0,046455	15235	2,5	327961	10,44
85-89	57975	0,345803	0,083618	20048	2,5	239754	7,52
90-94	37927	0,558069	0,154812	21166	2,5	136720	5,18
95-99	16761	0,788173	0,26016	13211	2,5	50779	3,56
100+	3550	1	0,397291	3550	5	8937	2,52

TAVOLA MORTALITA AGOSTO 2020							
CL.ETA	l_x	q_x	m_x	d_x	α	L_x	e_x
0	100000	0,0018	0,001803	180	0,05	99829	84,17
1-4	99820	0	0	0	1,64	399280	83,32
5-9	99820	0,000278	5,55E-05	28	2,5	499031	79,32
10-14	99792	0	0	0	2,5	498961	74,34
15-19	99792	0,002053	0,000411	205	2,5	498449	69,34
20-24	99587	0,001513	0,000303	151	2,5	497560	64,48
25-29	99437	0,000985	0,000197	98	2,5	496939	59,57
30-34	99339	0,001417	0,000284	141	2,5	496342	54,63
35-39	99198	0,004077	0,000817	404	2,5	494979	49,70
40-44	98794	0,002461	0,000493	243	2,5	493360	44,89
45-49	98550	0,005668	0,001137	559	2,5	491356	40,00
50-54	97992	0,010472	0,002106	1026	2,5	487394	35,21
55-59	96966	0,015219	0,003067	1476	2,5	481139	30,56
60-64	95490	0,02769	0,005616	2644	2,5	470839	25,99
65-69	92846	0,043398	0,008872	4029	2,5	454156	21,66
70-74	88816	0,064552	0,013341	5733	2,5	429749	17,53
75-79	83083	0,110657	0,023428	9194	2,5	392431	13,57
80-84	73889	0,213254	0,047741	15757	2,5	330054	9,95
85-89	58132	0,372804	0,091643	21672	2,5	236481	6,96
90-94	36460	0,621425	0,18031	22657	2,5	125658	4,62
95-99	13803	0,866252	0,305624	11957	2,5	39123	3,09
100+	1846	1	0,514886	1846	5	3585	1,94

TAVOLA MORTALITA AGOSTO 2021							
CL.ETA	l_x	q_x	m_x	d_x	α	L_x	e_x
0	100000	0,001099	0,0011	110	0,05	99896	84,44
1-4	99890	0,000329	8,24E-05	33	1,64	399483	83,53
5-9	99857	0,000854	0,000171	85	2,5	499073	79,56
10-14	99772	0,000768	0,000154	77	2,5	498668	74,62
15-19	99695	0,001287	0,000258	128	2,5	498155	69,68
20-24	99567	0,001729	0,000346	172	2,5	497404	64,77
25-29	99395	0,002472	0,000495	246	2,5	496360	59,87
30-34	99149	0,001893	0,000379	188	2,5	495276	55,02
35-39	98961	0,002185	0,000437	216	2,5	494267	50,12
40-44	98745	0,002753	0,000551	272	2,5	493047	45,22
45-49	98473	0,007258	0,001457	715	2,5	490580	40,34
50-54	97759	0,010834	0,002179	1059	2,5	486146	35,62
55-59	96700	0,015962	0,003218	1543	2,5	479640	30,98
60-64	95156	0,025311	0,005127	2408	2,5	469760	26,44
65-69	92748	0,036077	0,007348	3346	2,5	455373	22,06
70-74	89402	0,069679	0,014439	6229	2,5	431435	17,79
75-79	83172	0,113791	0,024131	9464	2,5	392200	13,94
80-84	73708	0,191949	0,042465	14148	2,5	333169	10,41
85-89	59560	0,352014	0,085441	20966	2,5	245384	7,29
90-94	38594	0,581977	0,164166	22461	2,5	136818	4,89
95-99	16133	0,868934	0,307297	14019	2,5	45619	3,21
100+	2115	1	0,343115	2115	5	6163	2,91

TAVOLA MORTALITA SETTEMBRE 2020							
CL.ETA	l_x	q_x	m_x	d_x	α	L_x	e_x
0	100000	0,002518	0,002524	252	0,05	99761	84,50
1-4	99748	0,000321	8,01E-05	32	1,64	398917	83,71
5-9	99716	0	0	0	2,5	498581	79,74
10-14	99716	0,000256	5,12E-05	26	2,5	498517	74,74
15-19	99691	0,000257	5,14E-05	26	2,5	498389	69,76
20-24	99665	0,001261	0,000252	126	2,5	498011	64,77
25-29	99539	0,001478	0,000296	147	2,5	497329	59,85
30-34	99392	0,002125	0,000426	211	2,5	496434	54,94
35-39	99181	0,001933	0,000387	192	2,5	495426	50,05
40-44	98989	0,002637	0,000528	261	2,5	494294	45,14
45-49	98728	0,005816	0,001167	574	2,5	492206	40,25
50-54	98154	0,00933	0,001875	916	2,5	488481	35,48
55-59	97238	0,016451	0,003318	1600	2,5	482192	30,79
60-64	95639	0,024225	0,004904	2317	2,5	472401	26,26
65-69	93322	0,046035	0,009424	4296	2,5	455868	21,85
70-74	89026	0,068318	0,014147	6082	2,5	429923	17,78
75-79	82944	0,108289	0,022898	8982	2,5	392263	13,90
80-84	73962	0,203984	0,04543	15087	2,5	332091	10,29
85-89	58875	0,363834	0,088948	21421	2,5	240822	7,28
90-94	37454	0,585272	0,16548	21921	2,5	132468	5,02
95-99	15533	0,774406	0,252745	12029	2,5	47594	3,58
100+	3504	1	0,441331	3504	5	7940	2,27

TAVOLA MORTALITA SETTEMBRE 2021							
CL.ETA	l_x	q_x	m_x	d_x	α	L_x	e_x
0	100000	0,001099	0,0011	110	0,05	99896	84,30
1-4	99890	0	0	0	1,64	399560	83,40
5-9	99890	0	0	0	2,5	499450	79,40
10-14	99890	0,000256	5,12E-05	26	2,5	499386	74,40
15-19	99865	0,002316	0,000464	231	2,5	498744	69,41
20-24	99633	0,001975	0,000395	197	2,5	497674	64,57
25-29	99436	0,001731	0,000346	172	2,5	496752	59,69
30-34	99264	0,002129	0,000426	211	2,5	495793	54,79
35-39	99053	0,002839	0,000569	281	2,5	494562	49,90
40-44	98772	0,004401	0,000882	435	2,5	492772	45,04
45-49	98337	0,006806	0,001366	669	2,5	490012	40,23
50-54	97668	0,008964	0,001801	876	2,5	486150	35,48
55-59	96792	0,017753	0,003582	1718	2,5	479666	30,78
60-64	95074	0,026916	0,005457	2559	2,5	468973	26,29
65-69	92515	0,041184	0,00841	3810	2,5	453050	21,95
70-74	88705	0,063071	0,013025	5595	2,5	429538	17,79
75-79	83110	0,117986	0,025076	9806	2,5	391037	13,82
80-84	73304	0,192212	0,04253	14090	2,5	331297	10,33
85-89	59214	0,3589	0,087478	21252	2,5	242942	7,19
90-94	37962	0,595945	0,169778	22624	2,5	133253	4,82
95-99	15339	0,839179	0,289168	12872	2,5	44514	3,24
100+	2467	1	0,469526	2467	5	5254	2,13

TAVOLA MORTALITA OTTOBRE 2020							
CL.ETA	l_x	q_x	m_x	d_x	α	L_x	e_x
0	100000	0,003594	0,003606	359	0,05	99659	83,12
1-4	99641	0,000641	0,00016	64	1,64	398412	82,42
5-9	99577	0,000278	5,55E-05	28	2,5	497815	78,47
10-14	99549	0,000256	5,12E-05	25	2,5	497682	73,49
15-19	99524	0,00077	0,000154	77	2,5	497427	68,51
20-24	99447	0,001009	0,000202	100	2,5	496984	63,56
25-29	99347	0,000985	0,000197	98	2,5	496489	58,62
30-34	99249	0,001653	0,000331	164	2,5	495834	53,68
35-39	99085	0,002148	0,00043	213	2,5	494891	48,76
40-44	98872	0,002285	0,000458	226	2,5	493794	43,86
45-49	98646	0,006262	0,001256	618	2,5	491685	38,96
50-54	98028	0,009616	0,001932	943	2,5	487784	34,19
55-59	97085	0,017067	0,003443	1657	2,5	481285	29,49
60-64	95429	0,027326	0,005541	2608	2,5	470623	24,96
65-69	92821	0,049069	0,010061	4555	2,5	452718	20,59
70-74	88266	0,07477	0,015535	6600	2,5	424832	16,53
75-79	81667	0,122876	0,026184	10035	2,5	383246	12,66
80-84	71632	0,227112	0,051241	16268	2,5	317487	9,09
85-89	55363	0,47851	0,112991	26492	2,5	210587	6,02
90-94	28871	0,667372	0,200318	19268	2,5	96187	4,25
95-99	9603	0,941539	0,355814	9042	2,5	25412	2,76
100+	561	1	0,49387	561	5	1137	2,02

TAVOLA MORTALITA OTTOBRE 2021							
CL.ETA	l_x	q_x	m_x	d_x	α	L_x	e_x
0	100000	0,002926	0,002934	293	0,05	99722	83,47
1-4	99707	0,000329	8,24E-05	33	1,64	398752	82,71
5-9	99675	0,00057	0,000114	57	2,5	498231	78,74
10-14	99618	0,001279	0,000256	127	2,5	497770	73,78
15-19	99490	0,001287	0,000258	128	2,5	497131	68,87
20-24	99362	0,001729	0,000346	172	2,5	496382	63,96
25-29	99190	0,001978	0,000396	196	2,5	495462	59,06
30-34	98994	0,002838	0,000568	281	2,5	494269	54,18
35-39	98713	0,002403	0,000481	237	2,5	492974	49,32
40-44	98476	0,005498	0,001103	541	2,5	491027	44,44
45-49	97935	0,006655	0,001335	652	2,5	488044	39,67
50-54	97283	0,011839	0,002382	1152	2,5	483536	34,92
55-59	96131	0,019094	0,003856	1835	2,5	476068	30,31
60-64	94296	0,026381	0,005347	2488	2,5	465260	25,85
65-69	91808	0,040776	0,008325	3744	2,5	449682	21,48
70-74	88065	0,068881	0,014268	6066	2,5	425158	17,29
75-79	81999	0,118478	0,025188	9715	2,5	385706	13,38
80-84	72284	0,210425	0,047034	15210	2,5	323392	9,84
85-89	57073	0,378159	0,093267	21583	2,5	231410	6,80
90-94	35491	0,642199	0,189188	22792	2,5	120473	4,41
95-99	12699	0,92146	0,341743	11701	2,5	34240	2,85
100+	997	1	0,505643	997	5	1972	1,98

TAVOLA MORTALITA NOVEMBRE 2020							
CL.ETA	l_x	q_x	m_x	d_x	α	L_x	e_x
0	100000	0,0018	0,001803	180	0,05	99829	81,47
1-4	99820	0,000321	8,01E-05	32	1,64	399204	80,61
5-9	99788	0,000555	0,000111	55	2,5	498802	76,64
10-14	99733	0,000256	5,12E-05	26	2,5	498599	71,68
15-19	99707	0,000514	0,000103	51	2,5	498408	66,70
20-24	99656	0,000757	0,000151	75	2,5	498091	61,73
25-29	99580	0,001724	0,000345	172	2,5	497473	56,78
30-34	99409	0,002833	0,000567	282	2,5	496340	51,87
35-39	99127	0,002148	0,00043	213	2,5	495104	47,01
40-44	98914	0,003163	0,000634	313	2,5	493789	42,11
45-49	98601	0,00537	0,001077	530	2,5	491684	37,23
50-54	98072	0,012896	0,002596	1265	2,5	487198	32,42
55-59	96807	0,021212	0,004288	2053	2,5	478903	27,81
60-64	94754	0,035487	0,007226	3363	2,5	465363	23,36
65-69	91391	0,051691	0,010613	4724	2,5	445146	19,13
70-74	86667	0,09914	0,020862	8592	2,5	411855	15,03
75-79	78075	0,157927	0,034293	12330	2,5	359549	11,41
80-84	65745	0,295697	0,0694	19441	2,5	280122	8,08
85-89	46304	0,504029	0,13477	23339	2,5	173174	5,43
90-94	22966	0,820053	0,277997	18833	2,5	67745	3,40
95-99	4133	0,99867	0,449025	4127	2,5	10345	2,51
100+	5	1	0,630473	5	5	9	1,59

TAVOLA MORTALITA NOVEMBRE 2021							
CL.ETA	l_x	q_x	m_x	d_x	α	L_x	e_x
0	100000	0,002196	0,002201	220	0,05	99791	83,56
1-4	99780	0,000659	0,000165	66	1,64	398966	82,75
5-9	99715	0,000285	5,7E-05	28	2,5	498502	78,80
10-14	99686	0,000256	5,12E-05	26	2,5	498367	73,82
15-19	99661	0,00103	0,000206	103	2,5	498047	68,84
20-24	99558	0,002222	0,000445	221	2,5	497237	63,91
25-29	99337	0,002225	0,000445	221	2,5	496132	59,05
30-34	99116	0,002366	0,000474	234	2,5	494993	54,17
35-39	98881	0,002185	0,000437	216	2,5	493867	49,30
40-44	98665	0,004218	0,000845	416	2,5	492287	44,40
45-49	98249	0,006806	0,001366	669	2,5	489575	39,58
50-54	97581	0,010546	0,00212	1029	2,5	485330	34,83
55-59	96551	0,015513	0,003127	1498	2,5	479013	30,17
60-64	95054	0,025667	0,0052	2440	2,5	469169	25,61
65-69	92614	0,045452	0,009302	4210	2,5	452546	21,22
70-74	88404	0,067881	0,014053	6001	2,5	427019	17,11
75-79	82403	0,117493	0,024965	9682	2,5	387812	13,17
80-84	72722	0,222958	0,050186	16214	2,5	323073	9,59
85-89	56508	0,410629	0,103344	23204	2,5	224529	6,63
90-94	33304	0,630787	0,184277	21008	2,5	114001	4,51
95-99	12296	0,891661	0,321801	10964	2,5	34071	2,94
100+	1332	1	0,641084	1332	5	2078	1,56

TAVOLA MORTALITA DICEMBRE 2020							
CL.ETA	l_x	q_x	m_x	d_x	α	L_x	e_x
0	100000	0,001081	0,001082	108	0,05	99897	79,67
1-4	99892	0,000641	0,00016	64	1,64	399417	78,75
5-9	99828	0,00111	0,000222	111	2,5	498863	74,80
10-14	99717	0,000767	0,000153	76	2,5	498394	69,88
15-19	99641	0,001283	0,000257	128	2,5	497884	64,93
20-24	99513	0,000252	5,05E-05	25	2,5	497501	60,01
25-29	99488	0,001231	0,000246	123	2,5	497132	55,03
30-34	99365	0,001181	0,000236	117	2,5	496532	50,09
35-39	99248	0,002148	0,00043	213	2,5	495706	45,15
40-44	99035	0,005266	0,001056	522	2,5	493869	40,24
45-49	98513	0,007451	0,001496	734	2,5	490730	35,44
50-54	97779	0,01446	0,002913	1414	2,5	485360	30,69
55-59	96365	0,021824	0,004413	2103	2,5	476568	26,10
60-64	94262	0,039452	0,008049	3719	2,5	462013	21,63
65-69	90543	0,066285	0,013711	6002	2,5	437712	17,41
70-74	84542	0,120928	0,025742	10223	2,5	397149	13,47
75-79	74318	0,203959	0,045424	15158	2,5	333696	9,98
80-84	59160	0,372836	0,091653	22057	2,5	240658	6,90
85-89	37103	0,620045	0,179729	23006	2,5	128002	4,52
90-94	14098	0,938369	0,353557	13229	2,5	37416	2,81
95-99	869	0,99867	0,583464	868	2,5	2175	2,50
100+	1	1	0,987741	1	5	1	1,01

TAVOLA MORTALITA DICEMBRE 2021							
CL.ETA	l_x	q_x	m_x	d_x	α	L_x	e_x
0	100000	0,000733	0,000734	73	0,05	99930	82,61
1-4	99927	0,001646	0,000412	164	1,64	399319	81,67
5-9	99762	0	0	0	2,5	498811	77,80
10-14	99762	0	0	0	2,5	498811	72,80
15-19	99762	0,000258	5,15E-05	26	2,5	498747	67,80
20-24	99737	0,000494	9,89E-05	49	2,5	498559	62,82
25-29	99687	0,001731	0,000346	173	2,5	498005	57,85
30-34	99515	0,002129	0,000426	212	2,5	497044	52,94
35-39	99303	0,001748	0,00035	174	2,5	496080	48,05
40-44	99129	0,002936	0,000588	291	2,5	494918	43,13
45-49	98838	0,00771	0,001548	762	2,5	492286	38,25
50-54	98076	0,013273	0,002672	1302	2,5	487126	33,53
55-59	96774	0,016857	0,0034	1631	2,5	479794	28,95
60-64	95143	0,030118	0,006116	2866	2,5	468551	24,40
65-69	92277	0,056143	0,011553	5181	2,5	448435	20,08
70-74	87097	0,077035	0,016024	6709	2,5	418710	16,12
75-79	80387	0,139403	0,029969	11206	2,5	373921	12,26
80-84	69181	0,248492	0,056749	17191	2,5	302928	8,84
85-89	51990	0,460469	0,119639	23940	2,5	200101	5,94
90-94	28050	0,725181	0,22754	20342	2,5	89398	3,88
95-99	7709	0,99867	0,40973	7698	2,5	19297	2,51
100+	10	1	0,713318	10	5	14	1,40

Appendice B

In questa appendice è possibile visionare il codice R-Studio con la funzione usata per la creazione ed il calcolo delle tavole di mortalità. Inoltre vi sono le righe di codice inerenti alla creazione dei grafici sulle speranze di vita alla nascita. Ovviamente il codice si riferisce ad una singola regione, tale codice è stato ripetuto per tutte le regioni italiane.

```
1 ▾ life.table = function(x, mx, ax){
2   mx[is.na(mx)] = 0
3   nmax = length(x)
4   n = c(diff(x),999)
5   nqx = (n*mx)/(1+(n-ax)*mx)
6   nqx = ifelse(nqx>1,1,nqx)
7   nqx[nmax] = 1.0
8   lx = c(1,cumprod(1-nqx))
9   lx = lx[1:length(mx)]
10  ndx = lx * nqx
11  nLx = n*lx + (n-ax)*ndx
12  nLx[nmax] = lx[nmax]*ax[nmax]
13  Tx = rev(cumsum(rev(nLx)))
14  ex = ifelse(lx[1:nmax]>0, Tx/lx[1:nmax],NA)
15  lt = data.frame(Age=x,ax=ax,mx=mx,nqx=nqx,lx=lx,
16                 ndx=ndx,nLx=nLx,Tx=Tx,ex=ex)
17 ▲ }
18 x = c(0,1,5,10,15,20,25,30,35,40,45,50,55,60,65,70,75,80,85,90,95,100)
19 ax = c(0.05,1.64,2.5,2.5,2.5,2.5,2.5,2.5,2.5,2.5,2.5,
20        2.5,2.5,2.5,2.5,2.5,2.5,2.5,2.5,2.5,2.5,5)
21 |
22 nDxgen20 = ABRUZZO$GE20
23 nPxgen20 = ABRUZZO$POP20
24 nmngen20 = nDxgen20/nPxgen20
25 round(life.table(x,nmngen20,ax),digits = 4)
26
27 nDxgen21 = ABRUZZO$GE21
28 nPxgen21 = ABRUZZO$POP21
29 nmngen21 = nDxgen21/nPxgen21
30 round(life.table(x,nmngen21,ax),digits = 4)
31

100 e0sar19 = Cartel1$SAR19
101 e0sar20 = Cartel1$SAR20
102 e0sar21 = Cartel1$SAR21
103
104 mesi =c(1,2,3,4,5,6,7,8,9,10,11,12)
105 mesi
106
107 plot(mesi,e0val20,type = "l", lwd=2, col="red",ylim = c(77,86), xlab = "Mese", ylab = expression(e[0]),
108      main = "Speranze di vita alla nascita mensili")
109 lines(mesi,e0val21,type = "l", lwd=2, col="blue", xlab = "Mese", ylab = expression(e[0]))
110 lines(mesi,e0val19,type= "l", lwd=2,col="green")
111 legend("topleft", c("2019","2020","2021"),lwd = 2, col = c("green","red","blue"))
```