

UNIVERSITÀ DEGLI STUDI DI PADOVA

DIPARTIMENTO DI TECNICA E GESTIONE DEI SISTEMI INDUSTRIALI
CORSO DI LAUREA TRIENNALE IN INGEGNERIA GESTIONALE

TESI DI LAUREA TRIENNALE

INDAGINE WEB-BASED SULLE ATTIVITÀ SPORTIVE DELL'UNIVERSITÀ DI PADOVA

Relatore: Ch.mo Prof. Luigi Salmaso

Correlatore: Prof. Livio Corain

Laureanda: Dalila Pisani
1046345-IG

ANNO ACCADEMICO: 2015-16

INDICE

Elenco delle figure	v	
Elenco delle tabelle	ix	
Elenco degli acronimi	xi	
1	INTRODUZIONE	1
1.1	Centro Universitario Sportivo Padova	1
1.2	Il questionario come metodo di indagine statistica	2
1.2.1	Le fasi dell'indagine statistica	2
1.2.2	Il questionario	3
1.3	Modus operandi	4
1.3.1	Preparazione dei dati	4
1.3.2	Tabelle pivot	5
1.3.3	Visual Basic for Applications	6
2	CASI PRECEDENTI E TENDENZE	7
2.1	Caso AoC Sport - Inghilterra	7
2.1.1	Informazioni sulle università	7
2.1.2	Partecipazione	7
2.1.3	L'indagine	8
2.2	Caso ARCS - Università di Padova	9
2.2.1	Partecipazione	10
2.2.2	L'indagine	10
2.3	Caso CUS - Università di Torino	12
2.4	Caso CUS - Università di Sassari	12
2.4.1	Partecipazione	12
2.4.2	L'indagine	12
3	IL QUESTIONARIO IN ESAME	17
4	ANALISI DEI DATI	19
4.1	Il campione	19
4.2	Analisi sportiva	20
5	CONCLUSIONI	41
	Appendix	45
A	DEFINIZIONI	47
B	QUESTIONARIO CUS PADOVA STUDENTI	49
C	QUESTIONARIO CUS PADOVA DIPENDENTI	63
D	QUESTIONARIO ARCS	67
E	QUESTIONARIO CUS TORINO	71
F	VBA	73
F.1	Confronto tra attività praticata e luogo preferito	73
F.2	Confronto tra il possesso di qualifica come allenatore/istruttore e l'attività praticata	74

F.3	Confronto tra il possesso di qualifica come arbitro/ giudice di gara e l'attività praticata	75
F.4	Continuità nella pratica della stessa attività	77
	Bibliografia	79

ELENCO DELLE FIGURE

Figura 1	Come si presenta il foglio Excel dopo l'operazione di pulizia	5
Figura 2	AoC - Numero dei centri sportivi suddivisi per genere	8
Figura 3	AoC - Quota di partecipazione degli studenti divisi per località	8
Figura 4	AoC - Quota di partecipazione di studenti iscritti ai corsi e non	9
Figura 5	AoC - Quota di partecipazione di maschi e femmine	9
Figura 6	ARCS - Frequenza assoluta Iscritti e Non iscritti	11
Figura 7	ARCS - Conoscenza delle iniziative Associazione Ricreativa, Culturale e Sportiva (ARCS)	11
Figura 8	ARCS - Interesse per le attività sportive all'interno dell' ARCS	12
Figura 9	CUS Sassari - Conosci le strutture del CUS?	13
Figura 10	CUS Sassari - Conosci le attività svolte e offerte dal CUS?	14
Figura 11	CUS Sassari - Quale servizio sportivo vorresti che ti venisse offerto dal CUS?	14
Figura 12	CUS Sassari - Pratici sport?	15
Figura 13	CUS Sassari - Se sei a conoscenza dei servizi offerti dal CUS perché non li frequenti?	15
Figura 14	Distinzione del campione per sesso	19
Figura 15	Distinzione del campione per classi di età	19
Figura 16	Lei pratica attualmente uno sport o una attività motoria? Quale sport o attività motoria pratica?	20
Figura 17	Quale impegno settimanale dedica o potrebbe dedicare alle attività motorie/sportive?	21
Figura 18	E' attualmente tesserato con una società sportiva (diversa dal CUS Padova)?	22
Figura 19	Descrizione della percentuale di conoscenza del Centro universitario sportivo (CUS) di Padova	23
Figura 20	Studenti: distinzione tra chi pratica sport al CUS e chi no	23
Figura 21	Dipendenti: distinzione tra chi pratica sport al CUS e chi no	24

Figura 22	Segnali quale attività sportiva sta eventualmente frequentando in questa stagione sportiva presso il CUS Padova	24
Figura 23	Segnali se e quale attività sportiva ha frequentato in precedenti stagioni sportive presso il CUS Padova	25
Figura 24	Quale sport o attività motoria pratica o sarebbe interessato a praticare presso il CUS Padova	25
Figura 25	Segnali la zona o le zone in cui pratica o sarebbe interessato a praticare uno sport o una attività motoria presso il CUS Padova	26
Figura 26	A quale sport/attività è o potrebbe essere interessato all'interno dei Ludi del Bo?	27
Figura 27	Indicare per quali sport è in possesso di abilitazione come allenatore/istruttore	28
Figura 28	Indicare per quali sport è in possesso di abilitazioni come arbitro/giudice di gara	29
Figura 29	Percentuali che descrivono quanti fra gli allenatori/istruttori praticano lo sport per cui sono abilitati	30
Figura 30	Percentuali che descrivono quanti fra gli arbitri/giudici di gara praticano lo sport per cui sono abilitati	31
Figura 31	E' attualmente dirigente sportivo? Indicare per quale sport è attualmente dirigente sportivo	32
Figura 32	Tasso di iscrizione al CUS dei genitori	33
Figura 33	Indichi quali attività sportive giovanili possono interessare o già frequentano i suoi figli	33
Figura 34	Studenti - Sport per fascia d'età	36
Figura 35	Dipendenti - Sport per fascia d'età	37
Figura 36	Disponibilità dei dipendenti a praticare allenamenti/partite nel fine settimana	38
Figura 37	Disponibilità degli studenti a praticare allenamenti/partite nel fine settimana	38
Figura 38	Interesse degli studenti nei confronti dei Campionati Nazionali	39
Figura 39	Questionario Studenti: Lei pratica attualmente uno sport o attività motoria?	49
Figura 40	Questionario Studenti: Quale sport o attività motoria pratica?	50
Figura 41	Questionario Studenti: Quale impegno settimanale dedica o potrebbe dedicare alle attività motorie/sportive?	50

- Figura 42 Questionario Studenti: Quali giorni alla settimana preferisce per lo svolgimento dell'attività motoria/sportiva? 51
- Figura 43 Questionario Studenti: Segnali la fascia oraria di preferenza per la pratica dell'attività motoria/sportiva 51
- Figura 44 Questionario Studenti: É attualmente tesserato con una società sportiva(diversa dal CUS Padova)? 51
- Figura 45 Questionario Studenti: Sarebbe interessato a partecipare ai Campionati Nazionali Universitari per uno dei seguenti sport? 52
- Figura 46 Questionario Studenti: Conosce il Centro Universitario Sportivo - CUS Padova? 52
- Figura 47 Questionario Studenti: Segnali quale attività sportiva sta eventualmente frequentando in questa stagione sportiva presso il CUS Padova 53
- Figura 48 Questionario Studenti: Segnali se e quale attività sportiva ha frequentato in precedenti stagioni sportive presso il CUS Padova 53
- Figura 49 Questionario Studenti: Segnali la zona o le zone in cui pratica o sarebbe interessato a praticare uno sport o una attività motoria presso il CUS Padova 54
- Figura 50 Questionario Studenti: Sarebbe disponibile per attività (allenamenti, partite) anche il venerdì o durante il fine-settimana? 54
- Figura 51 Questionario Studenti: Conosce i Ludi del Bo? 55
- Figura 52 Questionario Studenti: A quale sport/attività è o potrebbe essere interessato all'interno dei Ludi del Bo? 55
- Figura 53 Questionario Studenti: Sarebbe interessato a proposte di attività motoria presso gli alloggi studenteschi? 56
- Figura 54 Questionario Studenti: É in possesso di abilitazioni come allenatore/istruttore? 56
- Figura 55 Questionario Studenti: Indicare per quali sport è in possesso di abilitazione come allenatore/istruttore 57
- Figura 56 Questionario Studenti: É in possesso di abilitazioni come arbitro/giudice di gara? 57
- Figura 57 Questionario Studenti: Indicare per quali sport è in possesso di abilitazioni come arbitro/giudice di gara 58
- Figura 58 Questionario Studenti: É attualmente dirigente sportivo? 58

Figura 59	Questionario Studenti: Indicare per quale sport è attualmente dirigente sportivo 59
Figura 60	Questionario Studenti: Sesso 59
Figura 61	Questionario Studenti: In quale zona ha sede il suo corso di laurea? 60
Figura 62	Questionario Studenti: Anno di nascita 60
Figura 63	Questionario Studenti: Dati ed eventuali commenti 61
Figura 64	Questionario dipendenti: Conosce i centri estivi per bambini e ragazzi che il CUS organizza durante il periodo estivo? 64
Figura 65	Questionario dipendenti: Se ha figli, sarebbe interessato a frequentare, o frequentano già, attività sportive giovanili presso il CUS Padova? 64
Figura 66	Questionario dipendenti: Indichi quali attività sportive giovanili possono interessare o già frequentano i suoi figli 65

ELENCO DELLE TABELLE

Tabella 1	Correlazione tra lo sport praticato/che praticerebbe e il luogo di preferenza per praticare 34
Tabella 2	Quantificazione dei rispondenti che praticano lo sport per cui hanno l'abilitazione come allenatore/istruttore 35
Tabella 3	Quantificazione dei rispondenti che praticano lo sport per cui hanno l'abilitazione come arbitro/giudice di gara 35
Tabella 4	Percentuali degli studenti sportivi suddivisi in fasce d'età, rispetto al totale dei rispondenti divisi per fascia e rispetto al totale degli studenti sportivi (2103) 36
Tabella 5	Percentuali dei dipendenti sportivi suddivisi in fasce d'età, rispetto al totale dei rispondenti divisi per fascia e rispetto al totale dei dipendenti sportivi (881) 36
Tabella 6	Quantificazione dei rispondenti che hanno praticato la stessa attività presso il CUS per più di una stagione 37

ELENCO DEGLI ACRONIMI

CUS	Centro universitario sportivo
CUSI	Centro universitario sportivo italiano
AoC	Association of Colleges
ARCS	Associazione Ricreativa, Culturale e Sportiva
VBA	Visual Basic for Applications

INTRODUZIONE

Il Centro universitario sportivo italiano (**CUSI**) nasce nel 1946 ed è un Ente di Promozione Sportiva che ha il compito di curare la pratica, la diffusione ed il potenziamento dell'attività sportiva per gli studenti universitari italiani: presso ogni città sede universitaria viene istituito il **CUS** e ad oggi sono più di 40 le università aderenti nel nostro Paese. L'obiettivo del CUSI è quello di fornire a tutti gli studenti universitari italiani l'opportunità di praticare attività sportiva all'interno di ogni sede universitaria e per questo motivo, nel corso degli anni, il **CUSI** ha organizzato e partecipato a numerose competizioni sportive, tra cui la prima *Universiade* nel 1956 a Torino, che ha visto la partecipazione di 1500 atleti in rappresentanza di 54 Paesi.

Ciò che questa tesi vedrà analizzati sono i dati di interesse e partecipazione al **CUS** di Padova da parte degli studenti e del personale universitario, che sono stati sottoposti ad un questionario online durante il mese di aprile 2016.

Inizialmente verranno descritti questionari e report relativi all'attività sportiva di altri atenei, italiani ed esteri, per poterne confrontare i risultati e le tendenze, focalizzando l'attenzione sulle informazioni utili per promuovere nuove attività ed eventi che possano riscuotere successo fra studenti e dipendenti dell'Università.

In seguito verrà presentato il questionario su cui verte questa analisi, descritte le domande che sono state poste a studenti e personale e messi a fuoco i punti salienti dei dati analizzati, per i quali è necessaria un'analisi più approfondita.

1.1 CENTRO UNIVERSITARIO SPORTIVO PADOVA

Il **CUS** di Padova è stato costituito il 22 marzo del 1946. Questa Associazione Sportiva rappresenta una realtà veneta molto articolata: vanta oltre che di due impianti e dodici sezioni sportive (atletica leggera, basket, basket in carrozzina, hockey su prato, judo, lotta greco-romana, rugby, scherma, sci di fondo, tennis, triathlon e volo a vela), di circa 5000 tesserati e di numerosi corsi ricreativi aperti anche a chi non è iscritto all'Università. Il **CUS** organizza inoltre i *Ludi del Bo*: tornei riguardanti svariate discipline sportive, dedicati sia agli studenti che ai dipendenti universitari.

1.2 IL QUESTIONARIO COME METODO DI INDAGINE STATISTICA

Un'*indagine statistica* è una raccolta di dati che ha come obiettivo la produzione di informazione statistica, ossia di descrizioni riassuntive di carattere quantitativo riguardanti un fenomeno collettivo. Per l'esecuzione di un'indagine statistica è importante procedere ad una attenta pianificazione, che si sviluppa per mezzo di alcune fasi, che verranno ora presentate.

1.2.1 *Le fasi dell'indagine statistica*

In generale, le fasi di un'indagine statistica possono essere sintetizzate come:

- Definizione degli obiettivi della ricerca: è necessario specificare gli obiettivi dell'indagine, che devono essere dettagliati e fattibili, in modo tale da poter circoscrivere l'ambito dello studio
- Definizione della tipologia di studio: ad esempio, vanno analizzate le modalità temporali di rilevazione, la periodicità dello studio, le finalità di ricerca;
- Definizione della popolazione di interesse, che rappresenta l'insieme delle unità statistiche interessate dal problema in studio.
- Definizione delle variabili di interesse: una *variabile* è una caratteristica rilevata o misurata sulle unità statistiche e può essere quantitativa (numero reale) o qualitativa/categoriale (attributo non numerico);
- Definizione delle scale di misura: una scala di misura è l'insieme delle modalità di osservazione di una variabile e dipende dagli obiettivi dell'indagine e dalla tipologia della variabile;
- Definizione della fonte dei dati: le fonti dei dati si distinguono in primarie (le informazioni vengono raccolte ex novo mediante una tecnica di indagine) e secondarie (le informazioni derivano da studi già effettuati);
- Definizione della tecnica di indagine (costruzione dello strumento e delle modalità di raccolta dati): essa è la procedura di raccolta delle informazioni e può essere distinta in:
 - Intervista diretta;
 - Intervista telefonica;
 - Questionario;
 - Osservazione diretta;
 - Tecniche miste.

- Selezione del campione (per indagini campionarie), che rappresenta un insieme di unità statistiche tratte dalla popolazione di interesse;
- Rilevazione dei dati e organizzazione dei dati raccolti: sono fasi operative in cui si procede a raccogliere i dati in base alle scelte effettuate relativamente alla tipologia dello studio, alla tecnica di indagine, e a organizzare i dati in un formato (banca dati, database, data set) utile per procedere all'analisi statistica;
- Analisi statistica (descrittiva e/o inferenziale) e presentazione dei risultati;
- Interpretazione e utilizzazione dei risultati della ricerca.

1.2.2 *Il questionario*

Il questionario è lo strumento di misura deputato a raccogliere le informazioni sulle variabili qualitative e quantitative, che saranno oggetto dell'indagine. E' inoltre uno strumento di comunicazione finalizzato a facilitare l'interazione fra il ricercatore, il rilevatore (se presente) e il rispondente e consente la standardizzazione dell'osservazione: domande e comunicazione devono essere identiche per tutti i rispondenti affinché le informazioni raccolte siano confrontabili fra loro.

Il questionario come mezzo di analisi risulta essere efficace in quanto:

- è possibile ottenere le risposte direttamente dai soggetti coinvolti;
- le risposte ottenute possono essere facilmente organizzate in modo da agevolare le successive fasi di elaborazione e analisi.

Le operazioni necessarie per la realizzazione di un questionario sono le seguenti:

1. Redazione del questionario:
 - Stabilire la successione logica dei temi trattati;
 - Predisporre le domande filtro: esse permettono di saltare uno o più quesiti successivi nel caso in cui siano verificate alcune condizioni;
 - Definire la sequenza di domande su uno stesso tema;
 - Formulare i quesiti;
 - Decidere l'organizzazione delle risposte, ovvero stabilire se le domande debbano essere aperte, strutturate, a risposta multipla, gerarchizzate.
2. Verifica del questionario, che deve rispondere alle seguenti domande:

- Risponde alle esigenze conoscitive dell'indagine?
- Sono state omesse domande?
- I riferimenti spaziali e temporali dei quesiti sono sufficienti?
- Linguaggio e struttura delle domande sono adeguati?
- E' facilmente comprensibile per gli intervistati e semplice da gestire per gli intervistatori?

Al fine di rendere la lettura di questo elaborato più scorrevole, le definizioni della terminologia utilizzata sono state riportate in Appendice [A](#).

1.3 MODUS OPERANDI

1.3.1 *Preparazione dei dati*

L'azione di data cleaning relativa ai questionari in esame è stata piuttosto laboriosa a causa del gran numero di risposte ricevute: le risposte valide sono infatti 1372 per i dipendenti e 2994 per gli studenti. La preparazione verteva principalmente sulla gestione dell'alternativa "Altro" nelle domande in cui dovevano essere selezionati i vari sport. Più precisamente, i rispondenti sono stati sottoposti alle seguenti domande:

- Quale sport o attività motoria pratica?
- Segnali quale attività sportiva sta eventualmente frequentando in questa stagione sportiva presso il CUS Padova
- Segnali se e quale attività sportiva ha frequentato in precedenti stagioni sportive presso il CUS Padova
- Segnali la zona o le zone in cui pratica o sarebbe interessato a praticare uno sport o una attività motoria presso il CUS Padova
- Quale sport o attività motoria pratica o sarebbe interessato a praticare presso il CUS Padova?
- A quale sport/attività è o potrebbe essere interessato all'interno dei Ludi del Bo?
- Indicare per quali sport è in possesso di abilitazione come allenatore/istruttore
- Indicare per quali sport è in possesso di abilitazioni come arbitro/giudice di gara
- Indichi quali attività sportive giovanili possono interessare o già frequentano i suoi figli

Ognuna di queste domande aveva a disposizione più risposte che indicavano i possibili sport ed infine l'alternativa "Altro", in cui il rispondente poteva liberamente inserire un'attività non appartenente alla lista (ad esempio, nella prima domanda indicata le possibili alternative erano: [Basket] [Calcio] [Pallavolo] [Tennis] [Tennistavolo] [Tiro a volo] [Sci] [Atletica leggera] [Ciclismo] [Dragon boat] [Pesca sportiva] [Pattinaggio] [Arti marziali] [Podismo] [Nuoto] [Calcetto] [Palestra e fitness] [Canottaggio] [Hockey] [Pugilato] [Scherma] [Rugby] [Danza] [Altro]).

Il problema che ha portato necessariamente al processo di pulizia dei dati consisteva nel fatto che molte delle risposte, pur indicando l'alternativa "Altro", contenevano attività sportive riconducibili a quelle già presenti nella lista fornita. Questi casi necessitavano dunque di essere sistemati, allo scopo di poter fare un'analisi corretta e per non incorrere nel rischio di segnare come sport diversi la stessa attività. Ad esempio, nelle risposte già fornite era presente la possibilità di scegliere l'attività "Tennistavolo", mentre un rispondente ha selezionato l'opzione "Altro" indicando come sport praticato "Tennis da tavolo": con l'obiettivo di non considerare le due risposte come distinte, si è dovuto andare a modificare l'opzione data dal rispondente, sostituendo "Tennis da tavolo" con l'attività "Tennistavolo" già presente nell'elenco.

Per poter quantificare con facilità l'operazione di pulizia, a partire dal documento che raggruppa le risposte di tutti i questionari sono state evidenziate in rosso le celle contenenti le risposte modificate.

Figura 1: Come si presenta il foglio Excel dopo l'operazione di pulizia

1.3.2 Tabelle pivot

Al fine di studiare i dati provenienti dalle risposte al questionario, essi sono stati riportati interamente in un foglio Excel. Per avere delle

informazioni da cui trarre conclusioni, i dati dovevano essere incrociati secondo alcune logiche e questo processo è stato reso possibile dalle tabelle *pivot*: a differenza delle semplici tabelle, esse permettono un controllo maggiore sulla selezione dei dati da studiare e una manipolazione più rapida degli stessi. Inoltre, i grafici costruiti a partire dalle tabelle *pivot*, essendo collegati ad esse, sono più semplici da gestire anche nel caso di una modifica dei dati di input.

1.3.3 *Visual Basic for Applications*

Visual Basic for Applications (**VBA**) è un linguaggio di programmazione ed un'implementazione di Visual Basic inserita all'interno di applicazioni Microsoft. È stata utilizzata infatti per creare tabelle a partire da dati presenti su fogli Excel.

In quattro occasioni, durante l'analisi del questionario in esame, è stato utile sviluppare uno script in **VBA** in sostituzione alle funzioni di Excel, per creare tabelle incrociando dati diversi. Sono risultate più utili le tabelle costruite tramite **VBA** piuttosto che le tabelle *pivot* a causa della difficoltà nel reperire i dati e soprattutto a causa del fatto che il lavoro sarebbe stato dispendioso in termini di tempo: dovevano infatti essere incrociate le risposte di domande distanti, anche in senso logico; in questo modo è stato possibile selezionare solo i dati di interesse e utilizzarli in maniera tale da riuscire a creare confronti particolari.

Questi script vengono riportati in appendice **F**.

CASI PRECEDENTI E TENDENZE

In questo capitolo verranno analizzati alcuni casi di indagine sportiva, promossi da college inglesi e università italiane: in particolare, le università italiane coinvolte sono quelle di Padova, Torino e Sassari.

2.1 CASO AOC SPORT - INGHILTERRA

L'organizzazione Association of Colleges (AoC) è stata fondata nel 2014 dall'unione di tre associazioni già esistenti ed è la principale per lo sport studentesco in Inghilterra. Al pari del CUSI italiano, l'AoC ha lo scopo di promuovere l'attività fisica e organizzare eventi sportivi nelle varie regioni inglesi, che in questo report verranno classificate come: Eastern, East Midlands, Londra, North East, North West, South West, West Midlands, Yorkshire e Humber.

Questa organizzazione ha promosso durante il 2014 (e negli anni precedenti, quando era ancora suddivisa in più associazioni) un'indagine al fine di raccogliere dati non tanto sulla qualità dei servizi offerti, quanto sulla quantità degli stessi e sulla partecipazione degli studenti alle attività sportive proposte. Le informazioni collezionate descrivono un alto tasso di partecipazione, sia fra gli studenti dei college che frequentano abitualmente corsi di attività sportiva, sia fra ragazzi non iscritti ai corsi e in particolare una partecipazione più attiva da parte degli studenti maschi.

2.1.1 *Informazioni sulle università*

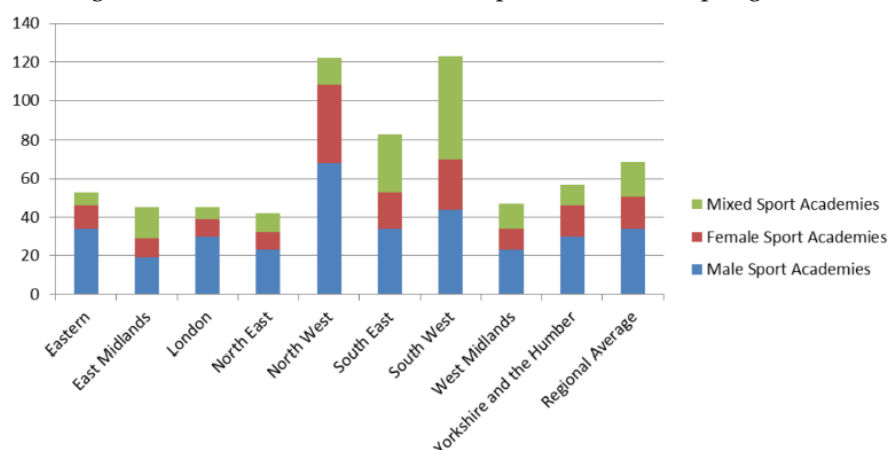
I college in Inghilterra sono diminuiti da 365 nel 2008 a 339 nel 2014, poiché molti di essi sono stati accorpati: ogni college ha sedi in più località, con una media di 2.3 per ciascuno. In questo report ogni sede verrà conteggiata come scuola a se stante e non viene considerata solamente la sede principale.

2.1.2 *Partecipazione*

I college che hanno contribuito all'indagine nel 2014 sono 192, distribuiti in tutto il territorio, e rappresentano il 57% di tutti gli istituti inglesi. In figura 2 si può notare come vi sia una notevole differenza tra il numero dei centri sportivi maschili e quelli femminili, che sono in numero inferiore in tutte le aree geografiche considerate.

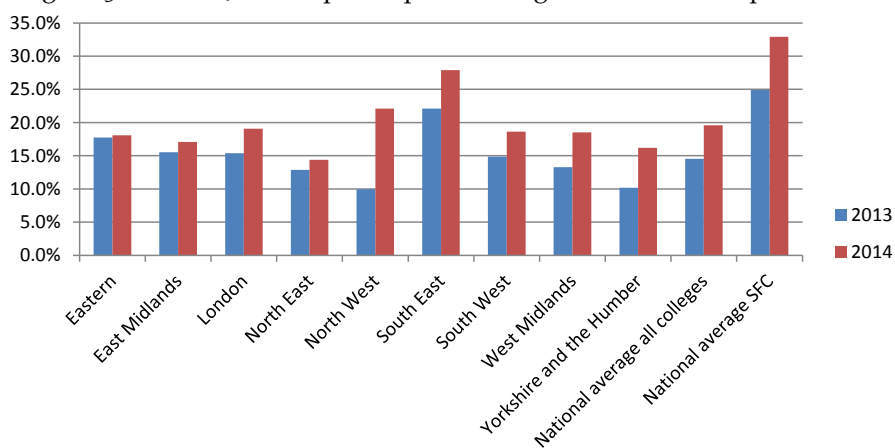
Gli studenti che hanno partecipato alle attività sportive sono aumentati dal 15% nel 2013 al 20% nel 2014. In totale, nel 2014 gli studen-

Figura 2: AoC - Numero dei centri sportivi suddivisi per genere



ti rispondenti al questionario sono 542604, divisi fra 406953 maschi (75%) e 135651 femmine (25%). In media, il numero di partecipanti per college nel 2014 è stato 553 e, in particolare, vanno da 719 nel South East a 368 nel North East (figura 3). C'è stato quindi un incremento di studenti che hanno aderito alle attività sportive promosse dalle università, in quanto solo l'anno precedente gli studenti per college erano in media 432.

Figura 3: AoC - Quota di partecipazione degli studenti divisi per località

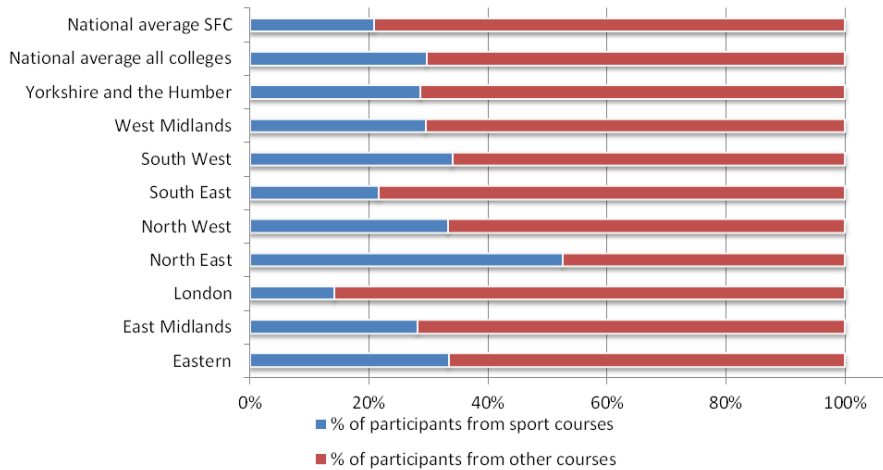


2.1.3 L'indagine

Uno degli obiettivi di AoC è quello di promuovere l'attività sportiva non solo fra gli studenti universitari iscritti a corsi di attività fisica, ma anche fra i ragazzi che non frequentano abitualmente un centro sportivo. I dati in figura 4 mostrano che questa attività di promozio-

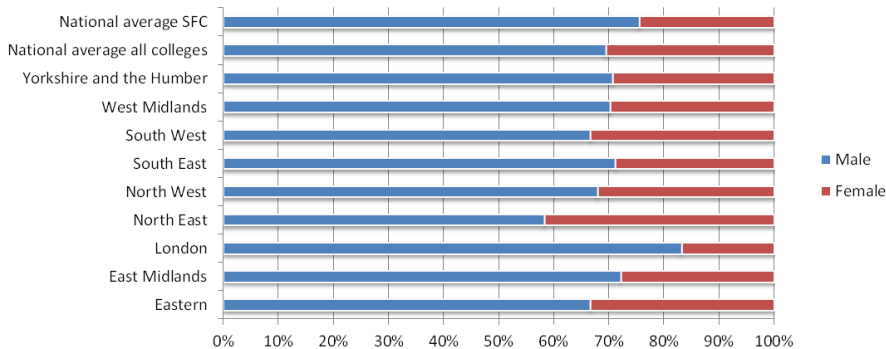
ne ha riportato un enorme successo, in quanto il 72% dei partecipanti agli eventi sono ragazzi che non praticano sport nelle università: la più alta percentuale è attribuita a Londra, la cui quota di partecipazione è dell'86%, mentre nel North East si abbassa al 47%.

Figura 4: AoC - Quota di partecipazione di studenti iscritti ai corsi e non



L'indagine evidenzia inoltre la differenza di partecipazione alle attività sportive fra maschi e femmine: come era prevedibile dal numero di rispondenti al questionario, la quota maggiore è raggiunta dai maschi in tutte le aree geografiche prese in esame e va dal 83% a Londra al 58% nel North East.

Figura 5: AoC - Quota di partecipazione di maschi e femmine



2.2 CASO ARCS - UNIVERSITÀ DI PADOVA

L'ARCS è un'associazione dell'Università di Padova iscritta nel registro nazionale delle Associazioni Sportive Dilettantistiche e delle Associazioni di Promozione Sociale. ARCS ha l'obiettivo di offrire ai dipendenti dell'Università opportunità di svago per il tempo libero attraverso l'organizzazione di eventi e manifestazioni culturali e sporti-

ve, oltre a iniziative di varia natura. Questa associazione è articolata in sezioni sia sportive (che comprendono sport quali basket, calcetto, ciclismo, pesca, podismo, sci, tiro a volo, volley) che culturali e turistiche.

Al fine di programmare nuove attività culturali, ricreative e sportive, [ARCS](#) ha promosso un'indagine conoscitiva tramite questionario che indaga sia su informazioni generali riguardo il rapporto con i rispondenti, sia informazioni più precise sugli interessi di chi attivamente partecipa alle iniziative sostenute dall'Associazione.

2.2.1 Partecipazione

Il questionario, descritto in Appendice [D](#), è stato promosso presso i dipendenti docenti, PTA, borsisti, assegnisti e personale a contratto dell'Ateneo ed è stato compilato da 1463 rispondenti suddivisi tra 401 iscritti all'associazione [ARCS](#) e 1062 non iscritti.

2.2.2 L'indagine

L'indagine in questione è suddivisa in 3 sezioni:

1. Conoscenza e partecipazione all' [ARCS](#): le domande di carattere generale cui sono stati sottoposti i rispondenti riguardano la conoscenza delle iniziative promosse dall' [ARCS](#) da parte di iscritti e non iscritti all'Associazione, la tipologia di intervistato (ovvero quale sia il ruolo del rispondente all'interno dell'Ateneo), le modalità con cui si sia venuti a conoscenza di [ARCS](#) (sito web, mail, passaparola, altro) e il campo di interesse degli intervistati nei confronti dei servizi e delle attività offerte da [ARCS](#).

In figura [6](#) è rappresentata la frequenza assoluta dei rispondenti all'indagine, suddivisi tra iscritti all'Associazione e non iscritti. Come risulta dal grafico [7](#), la percentuale maggiore dei rispondenti iscritti (97%) è evidentemente a conoscenza delle attività promosse da [ARCS](#), mentre solo il 3% degli iscritti non conosce le iniziative dell'Associazione, così come circa il 64% del personale non iscritto.

2. Attività sportive e formative: Riguardo l'ambito sportivo, è stato chiesto agli intervistati se praticassero attività fisica e, in caso affermativo, quante volte alla settimana dedicassero allo sport. Ne è risultato che la maggior parte del personale svolge attività motoria e la pratica una volta a settimana.

Passando ora ad analizzare quali siano gli sport preferiti dai rispondenti, dal grafico [8](#) risulta subito evidente che l'attività preferita da iscritti e non iscritti è il nuoto, seguita poi dal fitness, mentre quelle meno praticate sono attività come tennis da

Figura 6: ARCS - Frequenza assoluta Iscritti e Non iscritti

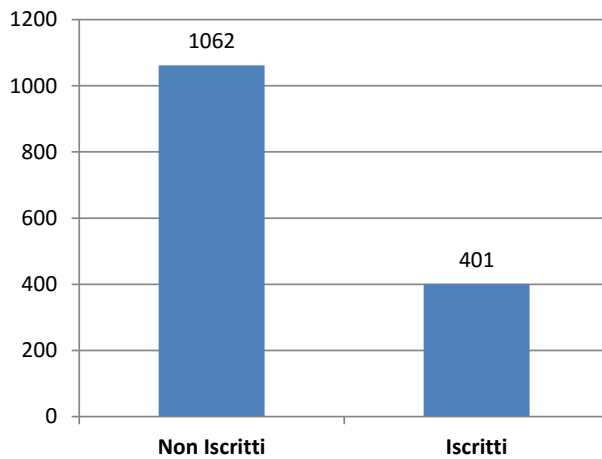
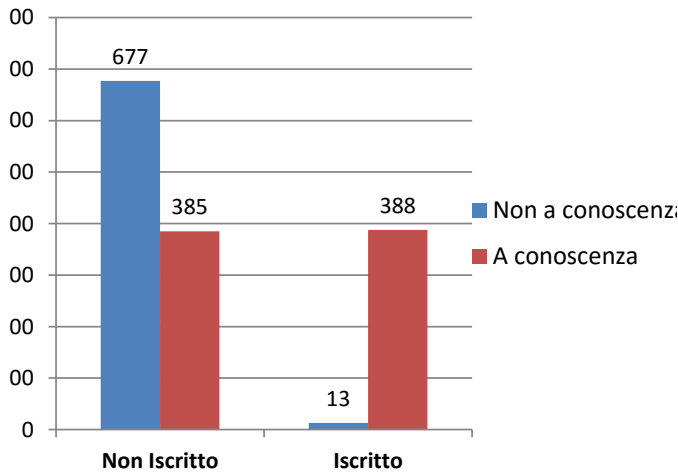


Figura 7: ARCS - Conoscenza delle iniziative ARCS

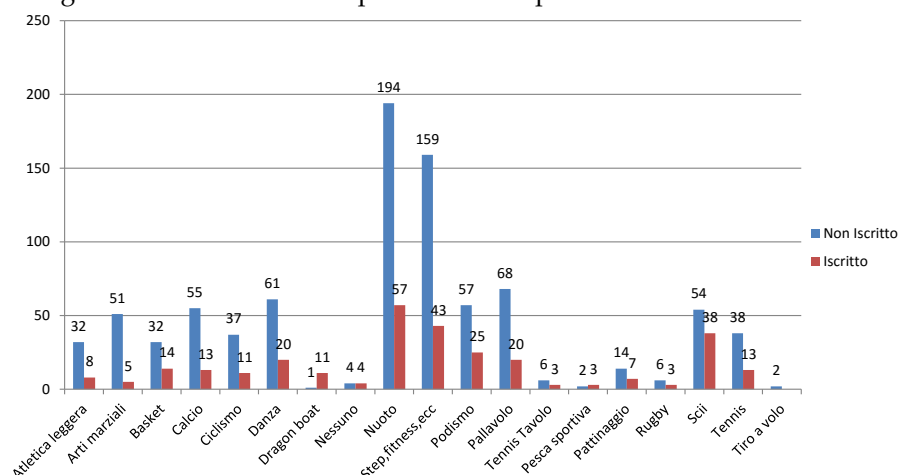


tavolo, pesca, rugby. In particolare, il nuoto è un'attività praticata dal 18,3% dei non iscritti all'Associazione e dal 14,2% degli iscritti. La seconda attività più praticata è stata scelta dal 14,9% dei non iscritti e dal 10,7% degli iscritti. Queste due discipline hanno un evidente vantaggio sulla terza attività in ordine di interesse, il podismo, che vede la partecipazione solo del 5,4% dei non iscritti e del 6,2% degli iscritti.

Per quanto riguarda le attività formative, quella di più interesse è stata il corso di inglese, seguita dai corsi di cucina e di fotografia.

- Iniziativa culturale: per quanto riguarda le iniziative culturali, la favorita è la visita a mostre, sia per gli iscritti che per i non iscritti; nell'attività musicale, sia all'interno dell'Associazione che come interesse di carattere generale, lo strumento che ha ricevuto un punteggio più alto è il pianoforte, seguito dal canto corale.

Figura 8: ARCS - Interesse per le attività sportive all'interno dell' ARCS



2.3 CASO CUS - UNIVERSITÀ DI TORINO

Un ulteriore esempio di questionario riferito ad un ambito sportivo è dato da quello promosso dal CUS del Politecnico di Torino.

Il CUS Torino ha sostenuto un'indagine per poter conoscere quali strutture e attività sportive siano di maggiore interesse fra gli studenti universitari, al fine di promuovere nuove iniziative e migliorare i servizi offerti. Le domande cui sono stati sottoposti gli studenti riguardano infatti le attività sportive di maggior interesse, la fascia oraria preferita per praticare sport e il tipo di utilizzo che ognuno vorrebbe fare delle strutture riservate al CUS: usufruire dei centri sportivi individualmente o partecipare anche alle attività promosse dall'associazione iscrivendosi ai corsi.

Il questionario in questione è descritto in Appendice E.

2.4 CASO CUS - UNIVERSITÀ DI SASSARI

2.4.1 Partecipazione

Il questionario è stato distribuito nel 2015 dal CUS dell'Università di Sassari a tutti gli studenti e le risposte sono state 750.

2.4.2 L'indagine

Lo scopo di questa indagine era quello di valutare il grado di conoscenza e soddisfazione nei confronti dei servizi offerti dal CUS, per adeguare le attività promosse alle esigenze degli studenti.

Il risultato a cui si è arrivati è che il 54% degli studenti non è a conoscenza della presenza delle strutture del CUS, mentre della restante parte solo il 28% utilizza i servizi e frequenta le attività sportive pro-

poste (Fig. 9 e Fig. 10). Per quanto riguarda queste attività, quella con un maggior indice di interesse è il crossfit, seguito da yoga, body building, pallavolo e arrampicata (Fig.11).

Sulla base del grafico in Fig. 12, si può constatare che il 68% del campione pratica regolarmente uno sport, ma solo il 4% degli sportivi utilizza le strutture e le convenzioni offerte dal CUS di Sassari (Fig. 10). Poiché l'obiettivo di chi ha promosso l'indagine è proprio quello di incrementare il numero di studenti iscritti al CUS, è stato chiesto nel questionario il motivo per cui, pur essendo a conoscenza delle attività offerte, non vi sia un'elevata partecipazione. Le risposte possono essere verificate in Fig. 13: la percentuale più alta di risposte (54%) indica che il centro sportivo non è facilmente raggiungibile dai servizi di trasporto pubblico, mentre il 21% degli studenti afferma di avere un carico didattico che non permette di praticare attività sportive. Il problema principale del CUS dell'Università di Sassari è quindi la lontananza dal centro e la mancanza di mezzi di trasporto che permettano agli studenti di raggiungere la struttura nelle fasce orarie desiderate.

Figura 9: CUS Sassari - Conosci le strutture del CUS?

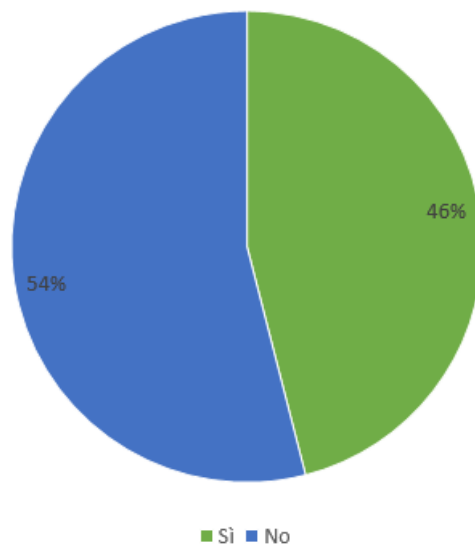


Figura 10: CUS Sassari - Conosci le attività svolte e offerte dal CUS?

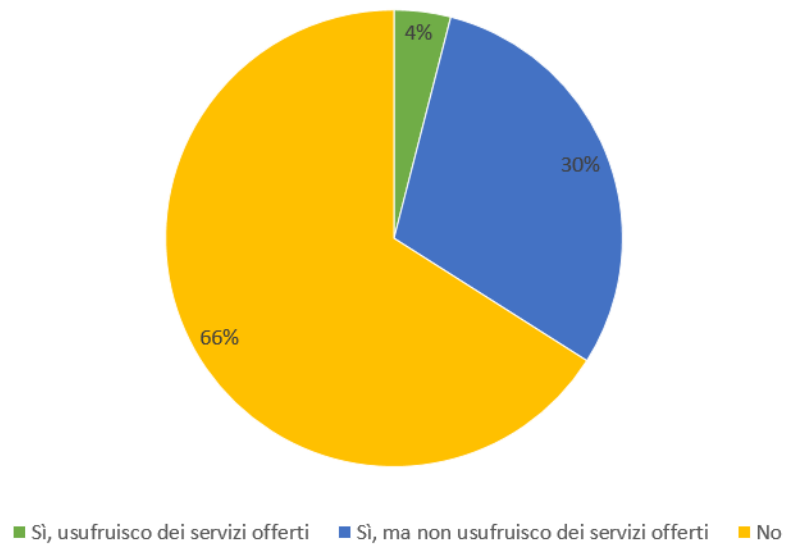


Figura 11: CUS Sassari - Quale servizio sportivo vorresti che ti venisse offerto dal CUS?

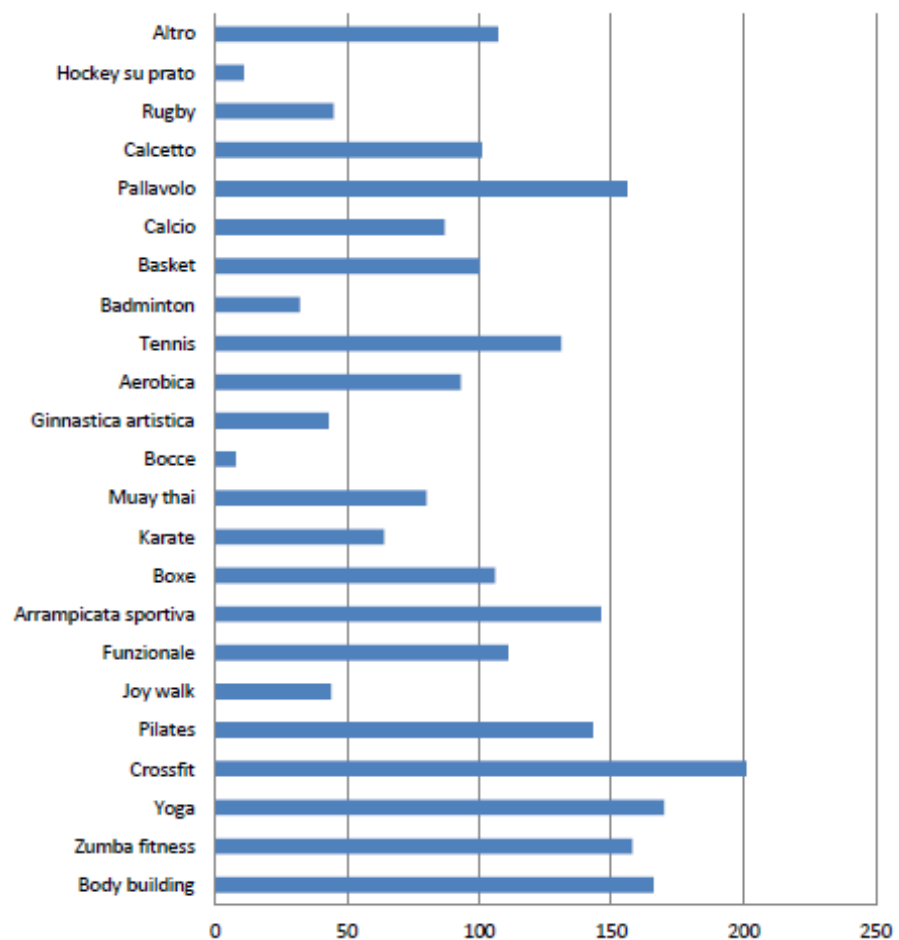


Figura 12: CUS Sassari - Pratici sport?

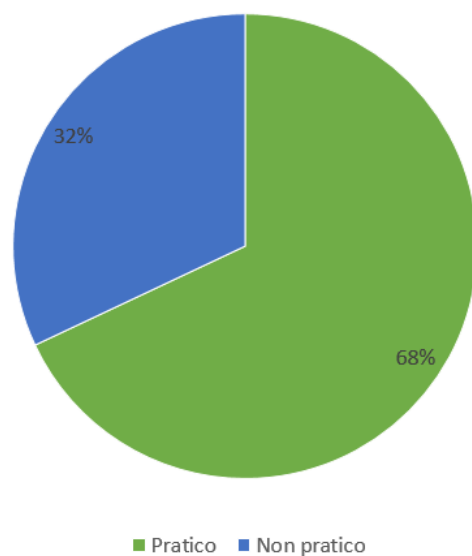
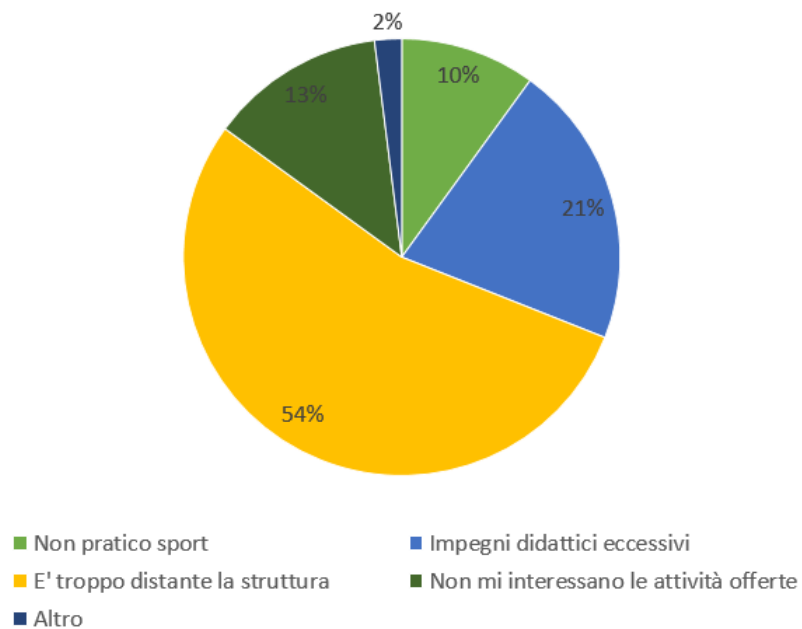


Figura 13: CUS Sassari - Se sei a conoscenza dei servizi offerti dal CUS perché non li frequenti?



IL QUESTIONARIO IN ESAME

Il CUS dell'Università di Padova ha promosso un'indagine tramite questionario online nel mese di aprile 2016, indirizzata agli studenti universitari e ai dipendenti dell'Ateneo. L'indagine è stata effettuata a scopo conoscitivo, per analizzare il rapporto tra il CUS e i rispondenti e il loro grado di interesse nei confronti dell'attività sportiva all'interno del centro universitario.

Questa indagine consta in realtà di due questionari: uno destinato agli studenti ed uno riservato al personale, allo scopo di poter rilevare gli aspetti più importanti e caratterizzanti di ogni categoria. L'approccio ed il contenuto dei quesiti cui viene sottoposto il rispondente sarà quindi determinato dal ruolo che egli ricopre all'interno dell'Ateneo, allo scopo di ricavare informazioni precise, per poter promuovere iniziative sportive che possano realmente interessare il pubblico e analizzare quegli aspetti da migliorare per aumentare la partecipazione agli eventi promossi, rendendo le strutture e le attività più coinvolgenti.

Le differenze tra i due questionari riguardano alcune domande, dedicate solo agli studenti o solo ai dipendenti. In particolare, solo nel questionario destinato agli studenti è presente la domanda "Sarebbe interessato a partecipare ai Campionati Nazionali Universitari per uno dei seguenti sport? (se interessato indicare lo sport dall'elenco di cui sotto)" in quanto, per regolamento, possono parteciparvi solo gli studenti iscritti ai corsi di laurea di qualsiasi università riconosciuta dal Ministero dell'Istruzione. Altre domande presenti solo nel questionario indirizzato agli studenti sono:

- Sarebbe interessato a proposte di attività motorie presso gli alloggi studenteschi? (Fig. 53);
- In quale zona ha sede il suo corso di laurea? (Fig. 61).

Nel questionario indirizzato ai dipendenti, invece, sono presenti le seguenti domande:

- Conosce i centri estivi per bambini e ragazzi che il CUS organizza durante il periodo estivo? (Fig. 64);
- Se ha figli, sarebbe interessato a farli frequentare, o frequentano già, attività sportive giovanili presso il CUS Padova? (Fig. 65);
- Indichi quali attività sportive giovanili possono interessare o già frequentano i suoi figli (Fig. 66).

In Appendice B e C sono presentati i questionari di studenti e dipendenti rispettivamente.

ANALISI DEI DATI

4.1 IL CAMPIONE

Possiamo dire che il campione è composto da 4366 rispondenti, di cui il 47% rappresenta il sesso maschile, mentre il 53% quello femminile (si veda Fig. 14). La classe d'età che contiene la maggioranza dei rispondenti (58,6%) è quella che va dai 18 ai 25 anni, seguita dal 15% delle persone che hanno tra i 26 e i 35 anni (Fig. 15). Più precisamente, il campione risulta composto dal 68,6% di studenti e dal 31,4% di dipendenti.

Figura 14: Distinzione del campione per sesso

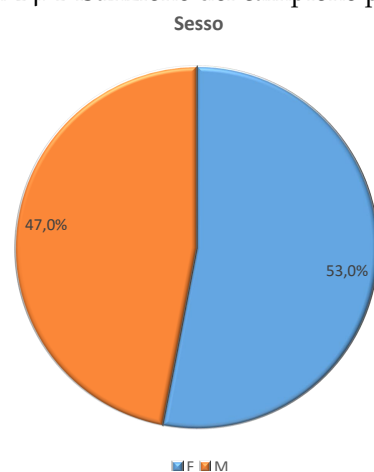
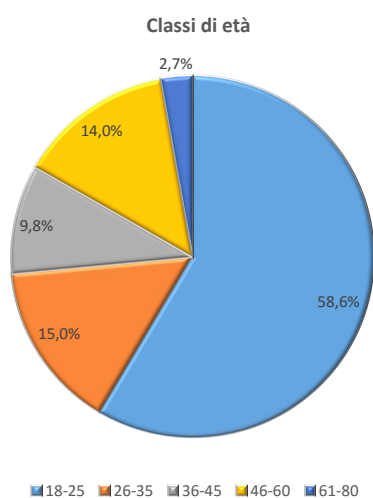


Figura 15: Distinzione del campione per classi di età



STUDENTI Gli studenti che hanno risposto al questionario sono 2994, distribuiti equamente fra maschi (48,4%) e femmine (51,6%). Inoltre, ben l'85% di essi ha un'età compresa fra i 18 e i 25 anni, mentre il 12,5% tra i 26 e i 35 anni.

DIPENDENTI I dipendenti che hanno risposto al questionario sono 1372, caratterizzati da una leggera maggioranza femminile (56,3%, contro il 43,7% dei maschi). Il 42,2% dei dipendenti ha un'età compresa fra i 46 e i 60 anni, mentre il 28,5% è nella classe d'età fra i 36 e i 45, seguiti con il 20,4% da dipendenti con un'età compresa tra 26 e 35 anni.

4.2 ANALISI SPORTIVA

Dall'analisi delle risposte relative al questionario, è emerso che il 68,4% del campione pratica regolarmente uno sport, contro il 31,6% che non frequenta attività sportive (Fig. 16).

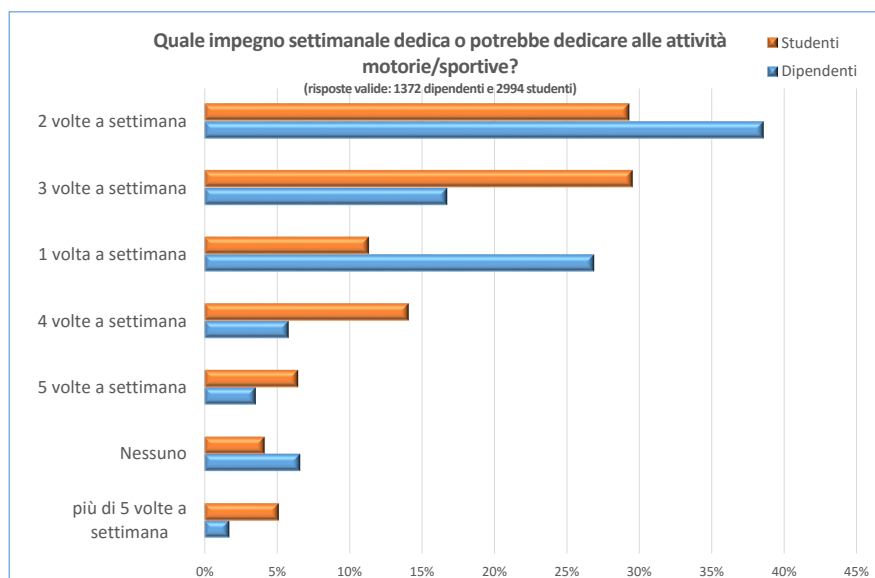
Figura 16: Lei pratica attualmente uno sport o una attività motoria? Quale sport o attività motoria pratica?



È stato chiesto, inoltre, l'impegno settimanale che il 68,4% dei rispondenti dedica alle attività sportive e l'impegno settimanale che quel 31,6% potrebbe eventualmente dedicare allo sport, nel caso in cui decidesse di praticarlo. Come esposto in Fig. 17, il risultato è stato che la maggior parte del campione, precisamente il 32,2%, si dedica o potrebbe dedicarsi alle attività sportive in maniera non agonistica, ovvero 2 volte a settimana. A seguire, il 25,5% praticherebbe sport 3

volte a settimana, il 16,2% solo una volta, 4 volte l'11,5% e 5 giorni a settimana il 4,1%. Tra i rispondenti che non praticano sport, il 4,9% sostiene di non essere interessato a praticarlo nemmeno in futuro.

Figura 17: Quale impegno settimanale dedica o potrebbe dedicare alle attività motorie/sportive?



CUS PADOVA Poiché l'argomento di interesse di questa analisi sono le attività sportive praticate presso il CUS, si passa ora ad analizzare il tasso di conoscenza e iscrizione a questa associazione.

Come esposto in figura Fig. 18, è emerso che:

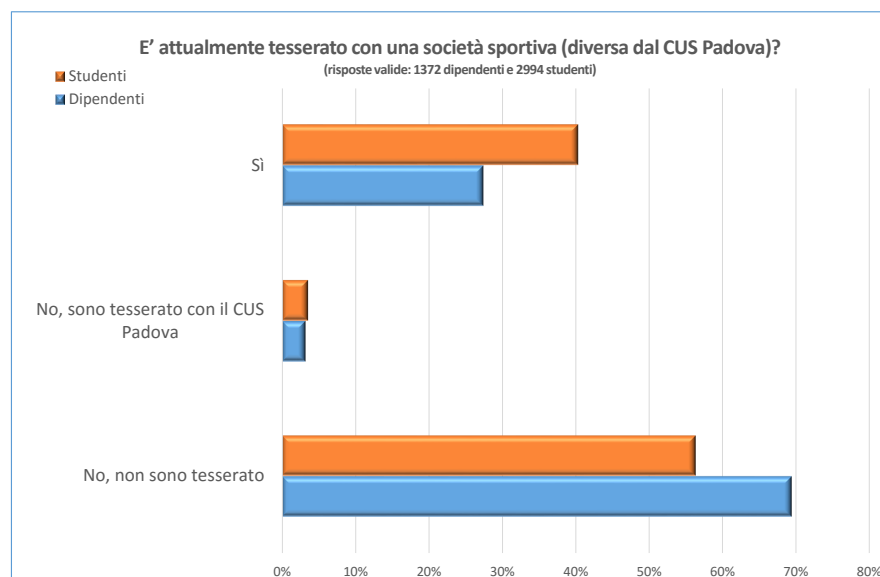
- il 60,4% dei rispondenti al questionario non è tesserato con alcuna associazione sportiva: 2637 rispondenti, suddivisi in 952 dipendenti e 1685 studenti;
- il 36,2% è tesserato con una associazione diversa dal CUS di Padova: 1579 rispondenti, dei quali 376 dipendenti e 1203 studenti;
- il restante 3,4% è tesserato con il CUS: sono 44 dipendenti e 106 studenti, per un totale di 150 rispondenti.

Poiché questo 3,4% di campione è necessariamente a conoscenza del CUS, la figura Fig. 19 analizza il tasso di conoscenza dell'associazione fra i rispondenti non tesserati con essa: il 61,1% ne è a conoscenza, mentre il 38,9% non lo è. In particolare, questa domanda vede come rispondenti quelle persone che non sono tesserate con il CUS di Padova.

Due grafici che riassumono la partecipazione al CUS di Padova, sono quelli in figura Fig. 20 e Fig. 21. Per quanto riguarda gli studenti (Fig.

20), il 94,8% dei rispondenti non pratica sport presso il CUS, il 2,9% pratica sport presso il CUS ma non è tesserato all'associazione, mentre il 2,3% pratica sport presso il CUS ed è tesserato. Allo stesso modo, il 94,5% dei dipendenti non pratica sport presso il CUS, il 3,5% lo pratica senza essere tesserato e il 2% è tesserato (Fig. 21).

Figura 18: E' attualmente tesserato con una società sportiva (diversa dal CUS Padova)?



ATTIVITÀ SPORTIVE Esaminando le attività sportive a cui si dedicano i rispondenti (vedi Fig. 16), con il 32,8% di partecipazioni le attività di fitness svolte in palestra risultano essere le più praticate, seguite dal nuoto (13,8%) e dal podismo (11,2%). Questa classifica non rispecchia però gli sport praticati presso il CUS di Padova, in cui ai primi posti si trovano l'atletica leggera con il 13,4% di iscritti, la pallavolo con il 12,7%, il tennis con l'11,5% e, a seguire, le attività di fitness, che sono state scelte dal 10,7% del campione.

Simile è la classifica riferita agli sport praticati presso il CUS nelle stagioni precedenti: al primo posto c'è il tennis con il 16,2% di iscritti, la palestra con una percentuale di iscritti del 14,3%, seguita dalla pallavolo (10,6%) e dall'atletica leggera (10,6%). Si veda, per questi dati, la figura Fig. 23.

Al proposito di incrementare il numero di iscritti, il CUS ha inoltre proposto una lista di sport per conoscere il grado di interesse di studenti e dipendenti dell'università nei confronti delle attività sportive e capire quali siano quelle che, nelle prossime stagioni, potrebbero riscuotere più successo.

Come descritto dal grafico in figura Fig. 24, le attività che si svolgono

Figura 19: Descrizione della percentuale di conoscenza del CUS di Padova

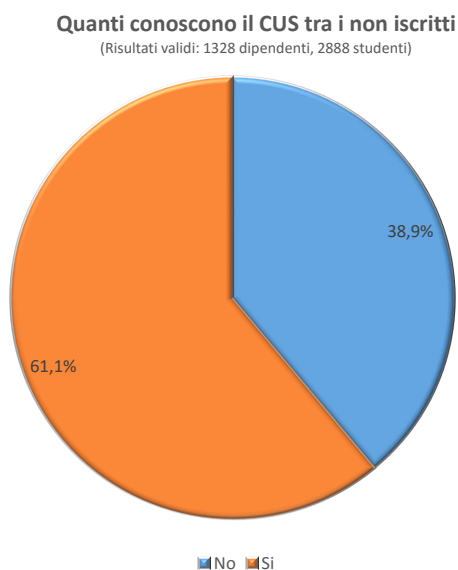
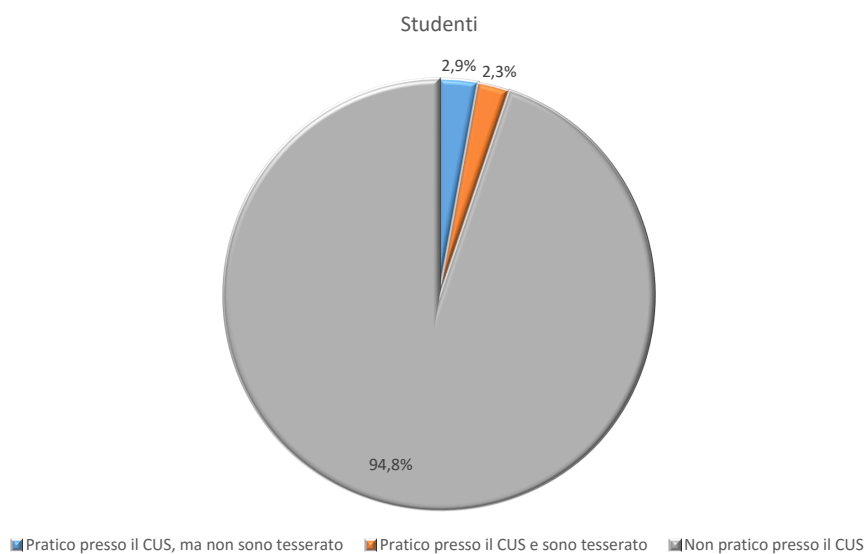


Figura 20: Studenti: distinzione tra chi pratica sport al CUS e chi no



in palestra hanno la percentuale di interesse più elevata, con il 12,5%; al secondo posto si trova il nuoto, con l'8,3%. Le successive, in ordine di gradimento, sono attività nuove come *Postural body and mind* (che ha una percentuale di interesse del 6,3%) e *Coreo activities* (6,2%).

Figura 21: Dipendenti: distinzione tra chi pratica sport al CUS e chi no

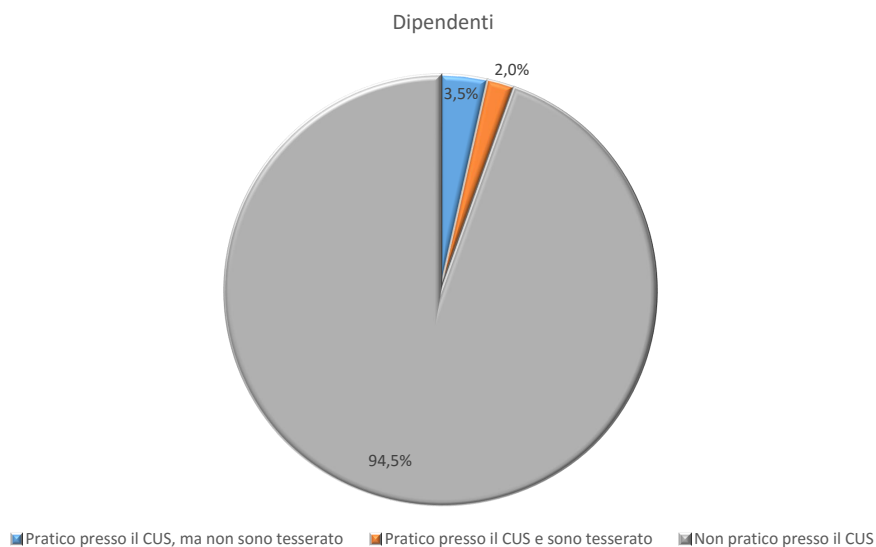
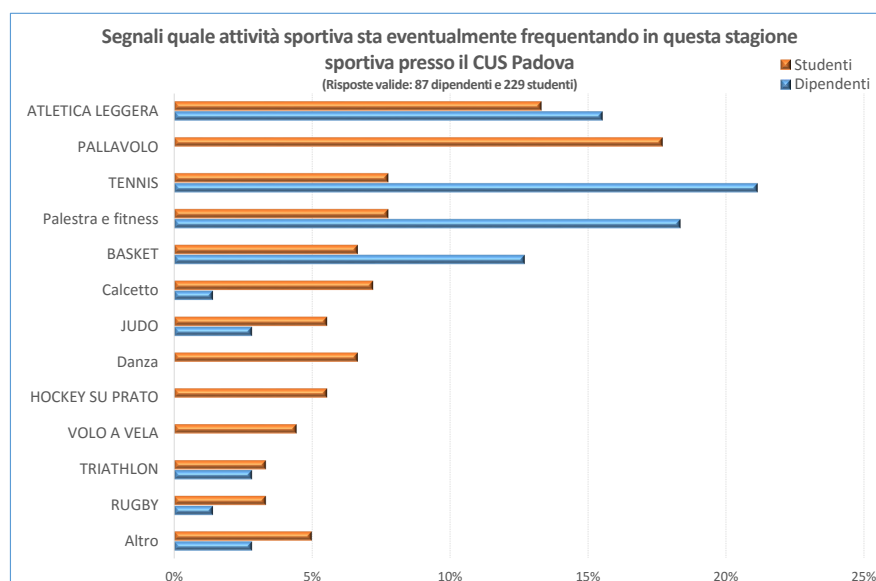


Figura 22: Segnali quale attività sportiva sta eventualmente frequentando in questa stagione sportiva presso il CUS Padova

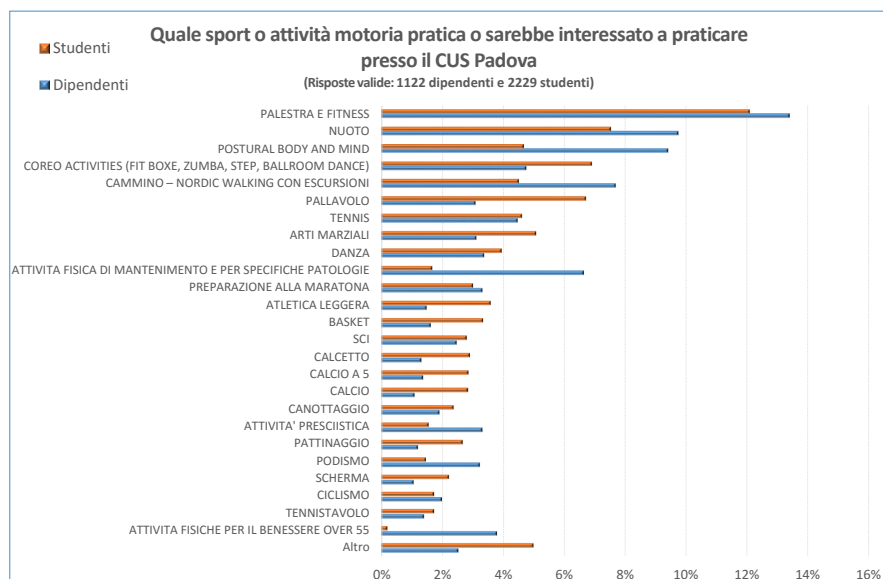


LOCALITÀ SPORTIVE Allo scopo di evidenziare quali siano le zone preferite per praticare uno sport presso il CUS e quindi quali siano le strutture più utilizzate e quali le zone in cui sarebbe necessario introdurre nuovi centri sportivi, è stato richiesto ai rispondenti di indicare le località in questione. Ne è risultato che al primo posto è presente la zona *Padova centro*, con un 36,4% di preferenze, mentre al secondo

Figura 23: Segnali se e quale attività sportiva ha frequentato in precedenti stagioni sportive presso il CUS Padova



Figura 24: Quale sport o attività motoria pratica o sarebbe interessato a praticare presso il CUS Padova

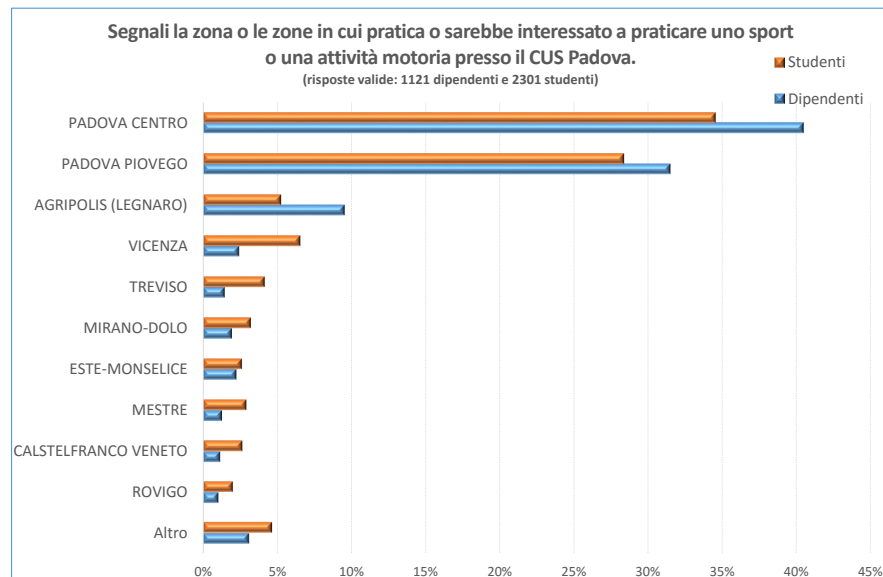


posto c'è *Padova Piovego* con il 29,4%. A seguire, *Agripolis (Legnaro)* con il 6,6%, *Vicenza* con il 5,3% di preferenze, *Treviso* con il 3,3%, 2,8% per *Mirano - Dolo*, 2,5% invece per *Este - Monselice*, 2,4% di preferenze per *Mestre*, 2,2% per *Castelfranco Veneto* e 1,7% per *Rovigo*. Tra il secondo e il terzo posto vi è un evidente distacco, segno che la maggior parte dei rispondenti che frequentano il CUS o che hanno intenzione di frequentarlo, trascorrono la maggior parte del tempo nella città di

Padova.

Andiamo ad analizzare in tabella 1 la correlazione tra la zona di preferenza e l'attività praticata dai rispondenti: analisi necessaria per evidenziare quali siano le località in cui sarebbe utile avere centri sportivi. È evidente che, a conferma dei risultati precedenti, le località maggiormente indicate per qualsiasi sport siano *Padova centro* e *Padova Piovego*. Inoltre, in ogni zona le attività più richieste sono quelle di fitness in palestra, quelle di postural body and mind e il nuoto. Altre attività che hanno riscosso successo in tutte le zone sono la pallavolo e la camminata - nordic walking. Il fatto che in ogni località la maggioranza delle preferenze sia stata data a pochi sport è segno che vi è un evidente interesse generale nei confronti di queste attività e di conseguenza risulta necessario incentivare o introdurne i corsi. Si veda in Appendice F.1 la procedura di analisi.

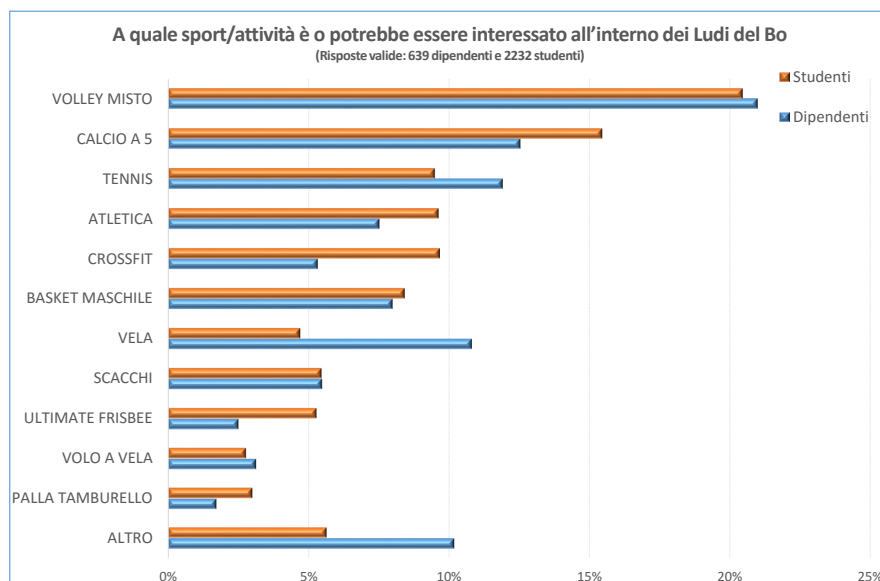
Figura 25: Segnali la zona o le zone in cui pratica o sarebbe interessato a praticare uno sport o una attività motoria presso il CUS Padova



LUDI DEL BO Il CUS Padova organizza i *Ludi del Bo*, tornei che riguardano molteplici discipline e a cui possono partecipare studenti e dipendenti dell'Università. Per questo motivo, nel questionario era presente la domanda *A quale sport/attività è o potrebbe essere interessato all'interno dei Ludi del Bo?*. Ne è risultato che il 20,6% dei rispondenti sarebbe interessato al volley misto e, a seguire con il 14,8% delle preferenze, al calcio a 5. Successivamente, nella classifica sono presenti il tennis (scelto dal 10% dei rispondenti), l'atletica (9,2%), il crossfit (8,7%), il basket maschile (8,3%), la vela (6,1%).

Si veda la figura Fig. 26.

Figura 26: A quale sport/attività è o potrebbe essere interessato all'interno dei Ludi del Bo?



ABILITAZIONI SPORTIVE Un altro argomento di interesse è il possesso di abilitazioni da parte di studenti e dipendenti come allenatore/istruttore (Fig. 27) e arbitro/giudice di gara (Fig. 28).

In particolare, per quanto riguarda l'abilitazione come allenatore/istruttore, possiamo notare che ne sono in possesso 72 dipendenti su 1372 (5,2%) e 214 studenti su 2994 (7,1%). 47 persone tra studenti e dipendenti, ovvero il 16,4% degli abilitati, ha l'idoneità come istruttore di nuoto, il 10,1% è abilitato ad allenare nella pallavolo, mentre il 9,4% ha l'abilitazione per le arti marziali. Scendendo con la classifica, troviamo l'abilitazione ad istruttore di palestra e fitness e calcio (7,3%), danza e basket (5,2%), atletica leggera (4,2%), sci (3,8%).

Per quanto riguarda invece l'abilitazione ad arbitro/giudice di gara, lo possiedono 20 dipendenti (1,4%) e 141 studenti (4,7%). In totale, sono 161 le persone ad avere questa idoneità e il 25,5% di essi la possiede nell'attività del calcio, mentre il 19,9% nella pallavolo. Con il 12,4%, sono 20 le persone che hanno l'abilitazione per il basket. Scendendo con le percentuali di possesso, troviamo l'atletica leggera (7,5%), il rugby (6,2%), il tennis (5%), le arti marziali (4,3%), la danza (2,5%), l'hockey (1,9%) e infine la scherma, il canottaggio, il pattinaggio e il ciclismo, con 2 persone abilitate per ciascuno sport (1,2%).

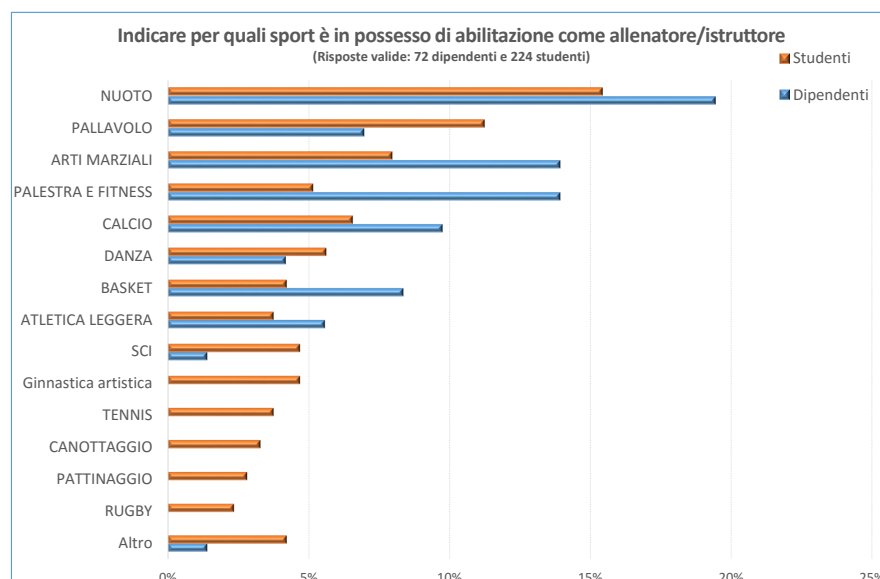
È risultato interessante incrociare i dati di quanti, tra studenti e dipendenti, siano in possesso di abilitazioni come allenatore/istruttore e arbitro/giudice di gara e pratichino inoltre le attività sportive per cui hanno l'abilitazione. In tabella 2 è considerato il caso dell'abilitazione come allenatore/istruttore, mentre in tabella 3 il caso dell'abilitazione come arbitro/giudice di gara. Non vi è una particolare correlazione

tra quanti hanno l'abilitazione per uno sport e quanti anche lo praticano: nel caso dell'abilitazione come allenatore/istruttore, solo per il basket gli abilitati che praticano lo sport sono meno del 50% del totale degli abilitati; nel caso dell'abilitazione come arbitro/giudice di gara, in 9 sport su 11 i praticanti con abilitazione sono quasi la totalità degli abilitati, mentre in 4 sport (calcio, pallavolo, atletica leggera e danza) meno della metà degli abilitati pratica lo sport. I grafici su cui si basano le tabelle sono in Fig. 29 e Fig. 30.

Si vedano in appendice F.2 e F.3 i procedimenti che hanno portato alla creazione delle tabelle.

Similmente ai due casi precedenti, è stata posta anche la domanda "E' attualmente dirigente sportivo? Indicare per quale sport è attualmente dirigente sportivo". In figura 31 sono esposti i risultati: in questo caso, solo l'1,8% dei rispondenti ha risposto affermativamente, mentre il 98,2% non è un dirigente sportivo.

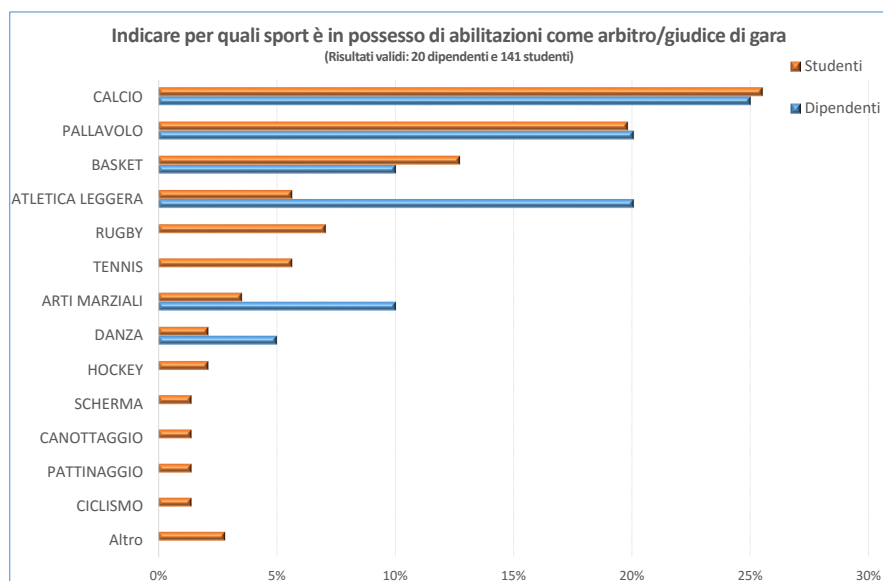
Figura 27: Indicare per quali sport è in possesso di abilitazione come allenatore/istruttore



INTERESSE DEI FIGLI Una domanda del questionario riservata ai dipendenti riguardava l'interesse dei propri figli nei confronti dell'attività sportiva presso il CUS: "Indichi quali attività sportive giovanili possono interessare o già frequentano i suoi figli". Ogni dipendente quindi aveva a disposizione una lista di sport fra i quali indicarne uno o più.

Ne è risultato, come si vede dal grafico in Fig. 33, che su un totale di 412 dipendenti con figli, in 165 hanno scelto l'atletica leggera (18,9%), mentre il tennis è stato indicato dal 13,3% dei dipendenti, seguito dal

Figura 28: Indicare per quali sport è in possesso di abilitazioni come arbitro/giudice di gara

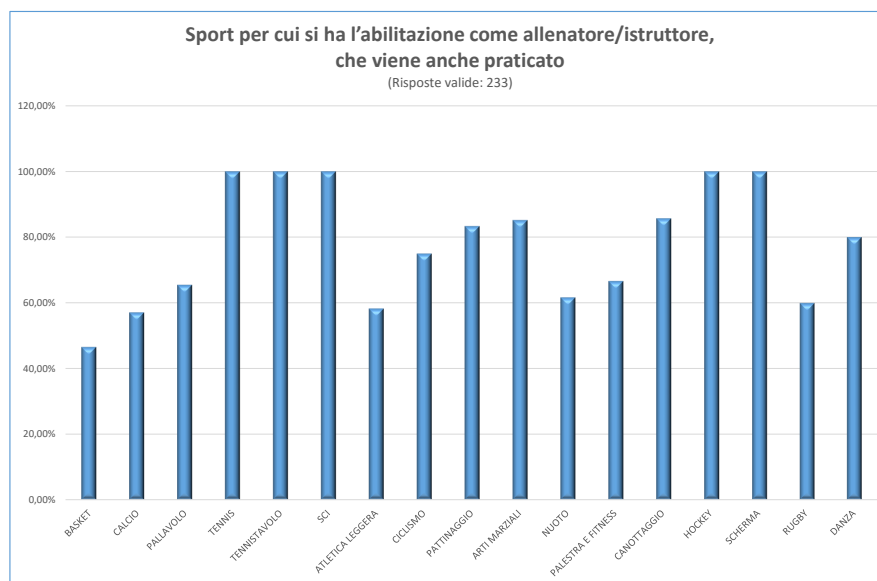


minibasket con il 13% di preferenze. Gli altri sport selezionati sono stati rugby (10,4%), sci (9,2%), scherma (8,5%), judo (7,8%), hockey su prato (4,6%), nuoto (3,7%), pallavolo (2,5%), calcio (1,7%), lotta greco-romana (1,5%). Il 4,8% dei dipendenti ha indicato altri diversi sport. È interessante notare come, su 412, il 14,1% dei dipendenti (58) hanno figli che già frequentano le attività del CUS, mentre l'85,9% (354) hanno i figli che potrebbero essere interessati a praticarvi uno sport. Inoltre, il 97,1% dei dipendenti genitori non pratica un'attività presso il CUS, mentre solo 12 (2,9%) dipendenti con i figli che frequentano o interessati a frequentare il CUS vi praticano a loro volta uno sport (vedi Fig. 32). Non è possibile quindi definire una correlazione tra il genitore che frequenta l'associazione sportiva e il figlio interessato a praticare uno sport presso il CUS.

CLASSI DI ETÀ DEGLI SPORTIVI Un'ulteriore indagine è stata fatta focalizzandosi sull'anno di nascita di studenti e dipendenti che praticano sport. In particolare, le età dei rispondenti sono state suddivise in 5 classi:

- 18-25
- 26-35
- 36-45
- 46-60
- 61-80

Figura 29: Percentuali che descrivono quanti fra gli allenatori/istruttori praticano lo sport per cui sono abilitati



Per quanto riguarda gli studenti, su 2994 rispondenti sono 2103 quelli che praticano un'attività sportiva e la suddivisione in fasce d'età è esposta in tabella Tab. 4. Si veda inoltre la figura Fig. 34. I dipendenti che praticano sport sono invece 881, su un totale di 1372, e la suddivisione in fasce d'età è descritta nella tabella Tab. 5. Si veda inoltre la figura Fig. 35.

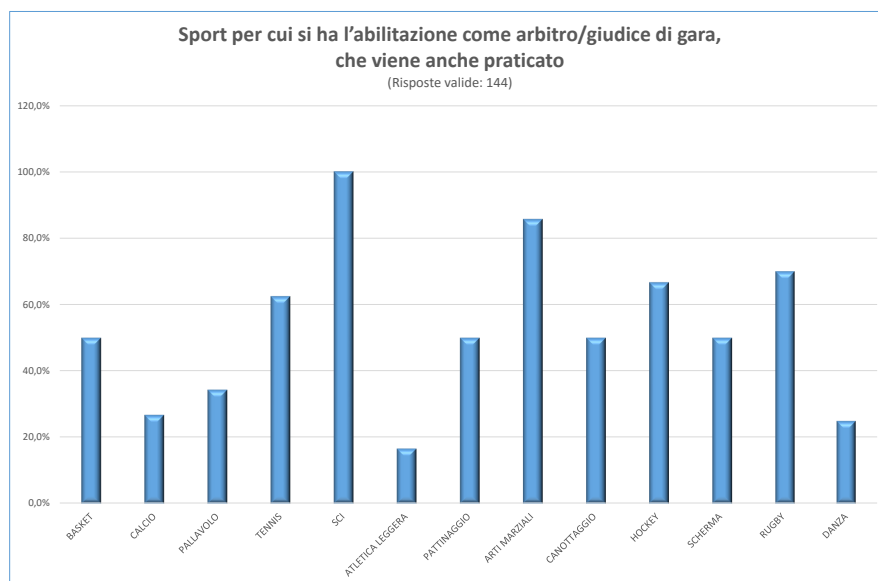
Si può concludere dunque che a praticare sport sono il 70,24% degli studenti e il 64,21% dei dipendenti. Inoltre, in percentuale gli studenti con età compresa fra i 18 e i 45 anni praticano più sport dei dipendenti, mentre fra i 46 e gli 80 anni sono i dipendenti i più sportivi.

É DISPOSTO A PRATICARE SPORT PRESSO IL CUS? A partire dalle risposte del questionario, è stato possibile ricavare in che percentuale gli studenti sarebbero disposti a praticare attività sportive presso il CUS di Padova. Nel dettaglio, sono stati suddivisi gli studenti che praticano sport da quelli che non lo praticano:

- tra chi non pratica sport, il 22,2% non si iscriverebbe al CUS nel caso in cui decidesse di frequentare attività sportive, mentre il 77,8% lo farebbe;
- tra chi pratica sport, il 26,9% non ha intenzione di iscriversi al CUS, mentre il 73,1% potrebbe pensare di iscriversi.

Anche nel caso dei dipendenti si è andati a verificare il tasso di possibile partecipazione alle attività del CUS:

Figura 30: Percentuali che descrivono quanti fra gli arbitri/giudici di gara praticano lo sport per cui sono abilitati

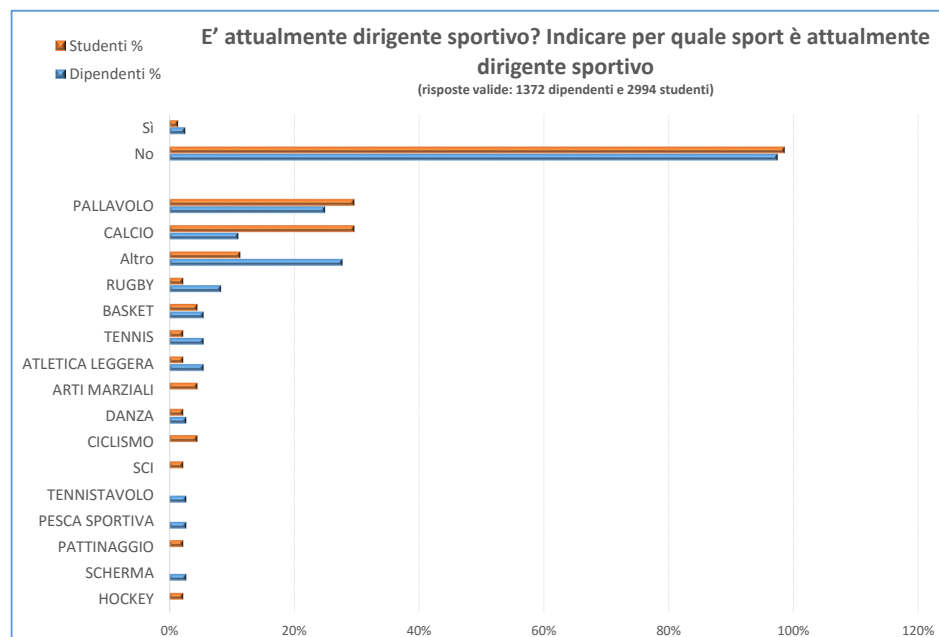


- tra i 491 dipendenti che non praticano sport, il 19,96% non si iscriverebbe al CUS, mentre lo farebbe l'80,04%;
- tra i dipendenti sportivi si ha un 17,25% che non praticherebbe sport presso il CUS, contro un 82,75% che invece potrebbe pensare di iscriversi.

Un'analisi importante da considerare è quella che cerca la correlazione tra il numero di studenti e dipendenti che hanno frequentato i corsi del CUS nelle stagioni passate e quelli che continuano a frequentarli: questi dati possono essere infatti una misura indiretta della soddisfazione dei clienti del CUS e della qualità dei servizi. Ne è risultato che la maggior parte dei rispondenti che stanno praticando una attività presso il CUS, avevano seguito lo stesso corso anche in stagioni precedenti. È possibile notare questa osservazione dai dati in tabella 6.

DISPONIBILITÀ NEL WEEKEND Una domanda del questionario chiedeva a studenti e dipendenti se fossero disponibili a praticare attività sportive, sia come allenamenti che partite, anche nel fine settimana. Come risposta, non vi è stata una sostanziale differenza tra le due categorie di rispondenti, in quanto il 53,8% degli studenti e il 56,4% dei dipendenti hanno acconsentito, mentre i 46,2% degli studenti e il 43,6% dei dipendenti hanno negato questa possibilità. Si vedano le figure Fig. 36 e Fig. 37.

Figura 31: E' attualmente dirigente sportivo? Indicare per quale sport è attualmente dirigente sportivo



CAMPIONATI NAZIONALI UNIVERSITARI Agli studenti iscritti presso il CUS di Padova era dedicata la domanda riguardante l'interesse dei Campionati Nazionali Universitari. In particolare, poteva essere selezionato lo sport che gli studenti sono interessati a praticare durante i Campionati, oppure nessuno sport nel caso di un mancato interesse. Gli studenti iscritti al CUS sono 1203 e, fra questi, il 52,1% non è interessato a partecipare ai Campionati. Tra gli studenti interessati, l'8,2% praticherebbe pallavolo, il 5,9% praticherebbe calcio a 11, il 5,3% basket e il 5,2% atletica leggera. Si veda la figura Fig. 38.

Figura 32: Tasso di iscrizione al CUS dei genitori

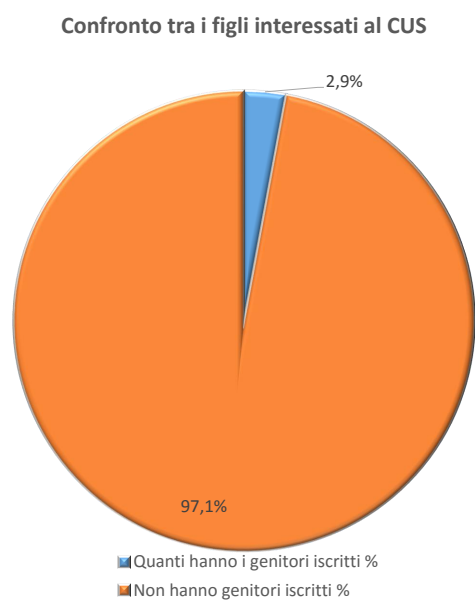


Figura 33: Indichi quali attività sportive giovanili possono interessare o già frequentano i suoi figli

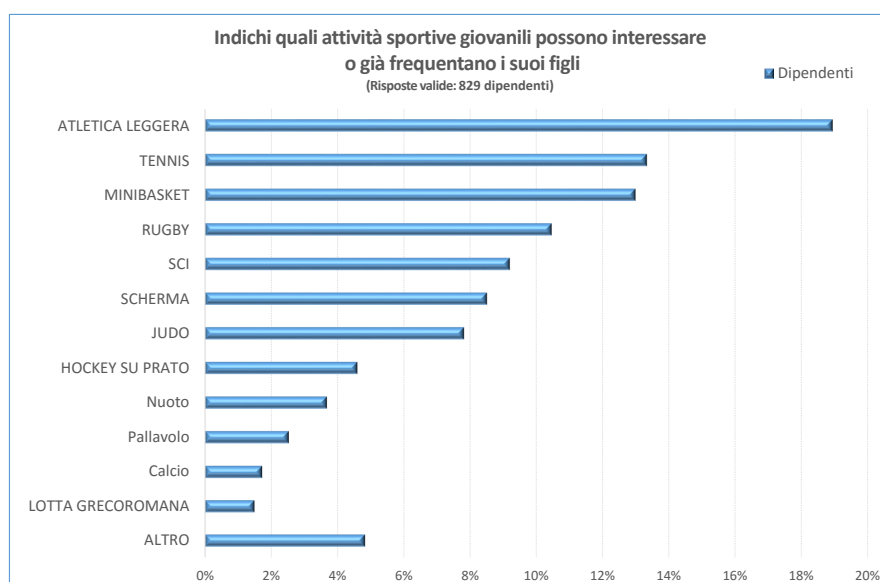


Tabella 1: Correlazione tra lo sport praticato/che praticherebbe e il luogo di preferenza per praticare

Zona	Pallavolo	Arti marziali	Tennis	Basket	Nuoto	Palestra e fitness	Danza	Postural body and mind	Coreo activities	Cammino - nordic walking
Padova Centro	339	248	160	173	516	743	241	394	37	320
Padova Piovego	275	213	172	156	406	579	173	297	274	254
Vicenza	40	44	28	24	52	94	30	41	43	34
Agripolis (Legnaro)	53	42	33	23	80	130	33	77	70	82
Rovigo	14	18	10	7	25	29	8	13	20	14
Treviso	26	32	22	15	37	61	11	21	24	21
Portogruaro	5	6	3	4	8	9	4	5	5	6
Conegliano	9	7	7	2	12	16	7	9	15	6
Venezia	13	15	5	7	15	15	7	7	7	12
Este-Monselice	26	18	11	4	28	52	7	30	21	26
Mestre	22	15	7	16	30	42	10	16	20	14
Mirano-Dolo	33	24	16	10	32	51	13	17	27	23
Feltre	15	4	4	5	13	9	6	10	9	6
Castelfranco Veneto	23	21	14	9	32	44	9	15	26	18
Chioggia	8	4	1	2	4	18	9	9	12	8

Tabella 2: Quantificazione dei rispondenti che praticano lo sport per cui hanno l'abilitazione come allenatore/istruttore

Sport	Abilitati	Praticanti	Percentuale
Calcio	21	12	57,14%
Basket	15	7	46,67%
Pallavolo	29	19	65,52%
Tennis	8	8	100%
Tennistavolo	1	1	100%
Scherma	1	1	100%
Sci	11	11	100%
Atletica leggera	12	7	58,33%
Ciclismo	4	3	75%
Pattinaggio	6	5	83,33%
Arti marziali	27	23	85,19%
Nuoto	47	29	61,7%
Palestra e fitness	21	14	66,67%
Canottaggio	7	6	85,71%
Hockey	3	3	100%
Rugby	5	3	60%
Danza	15	12	80%

Tabella 3: Quantificazione dei rispondenti che praticano lo sport per cui hanno l'abilitazione come arbitro/giudice di gara

Sport	Abilitati	Praticanti	Percentuale
Calcio	41	11	26,8%
Basket	20	10	50%
Pallavolo	32	11	34,4%
Tennis	8	5	62,5%
Scherma	2	1	50%
Sci	1	1	100%
Atletica leggera	12	2	16,7%
Pattinaggio	2	1	50%
Arti marziali	7	6	85,7%
Canottaggio	2	1	50%
Hockey	3	2	66,7%
Rugby	10	7	70%
Danza	4	1	25%

Tabella 4: Percentuali degli studenti sportivi suddivisi in fasce d'età, rispetto al totale dei rispondenti divisi per fascia e rispetto al totale degli studenti sportivi (2103)

Fasce d'età	Percentuale sui rispondenti divisi per fasce d'età	Percentuale sul totale degli sportivi
18-25	69,86%	84,8%
26-35	74,53%	13,2%
36-45	71,43%	1,2%
46-60	53,33%	0,8%
61-80	50%	0,05%

Tabella 5: Percentuali dei dipendenti sportivi suddivisi in fasce d'età, rispetto al totale dei rispondenti divisi per fascia e rispetto al totale dei dipendenti sportivi (881)

Fasce d'età	Percentuale sui rispondenti divisi per fasce d'età	Percentuale sul totale degli sportivi
18-25	75%	0,34%
26-35	68,57%	21,92%
36-45	63,94%	28,54%
46-60	62,35%	41,21%
61-80	63,56%	8,56%

Figura 34: Studenti - Sport per fascia d'età

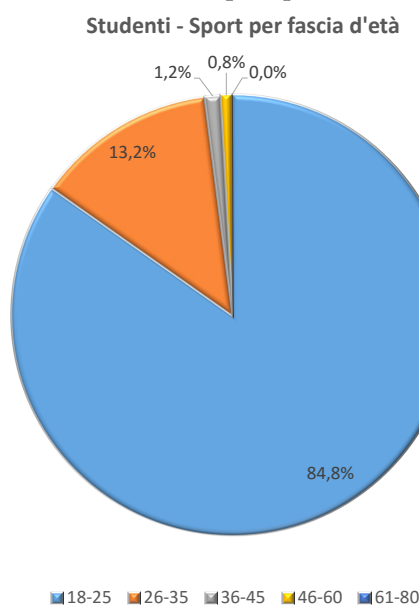


Figura 35: Dipendenti - Sport per fascia d'età

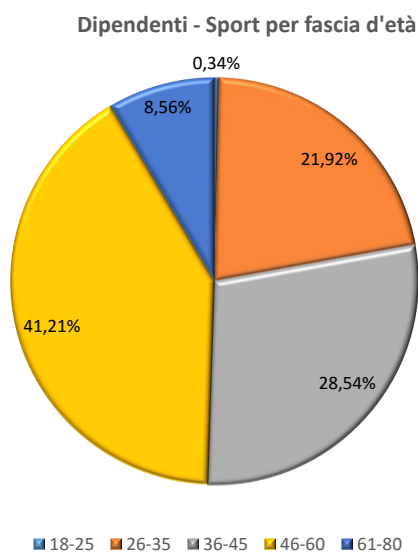


Tabella 6: Quantificazione dei rispondenti che hanno praticato la stessa attività presso il CUS per più di una stagione

Sport	Sta frequentando	Ha frequentato	Percentuale
Aletica leggera	35	18	51,4%
Basket	21	11	52,4%
Basket in carrozzina	3	2	66,7%
Hockey su prato	10	9	90%
Judo	12	8	66,7%
Lotta grecoromana	2	1	50%
Pallavolo	32	7	21,9%
Rugby	7	4	57,1%
Scherma	3	1	33,3%
Sci	3	1	33,3%
Tennis	29	16	55,2%
Triathlon	8	3	37,5%
Volo a vela	8	1	12,5%

Figura 36: Disponibilità dei dipendenti a praticare allenamenti/partite nel fine settimana

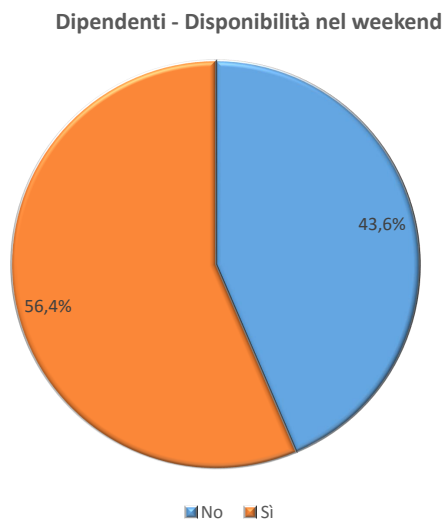


Figura 37: Disponibilità degli studenti a praticare allenamenti/partite nel fine settimana

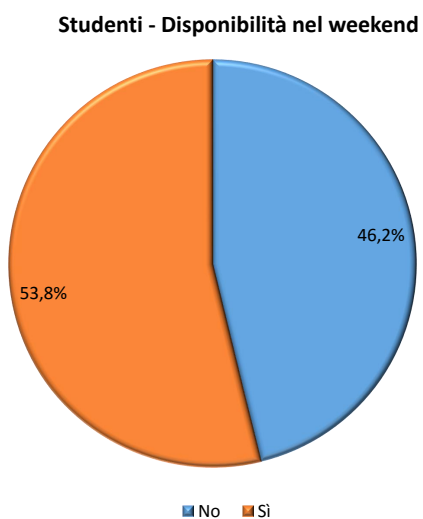
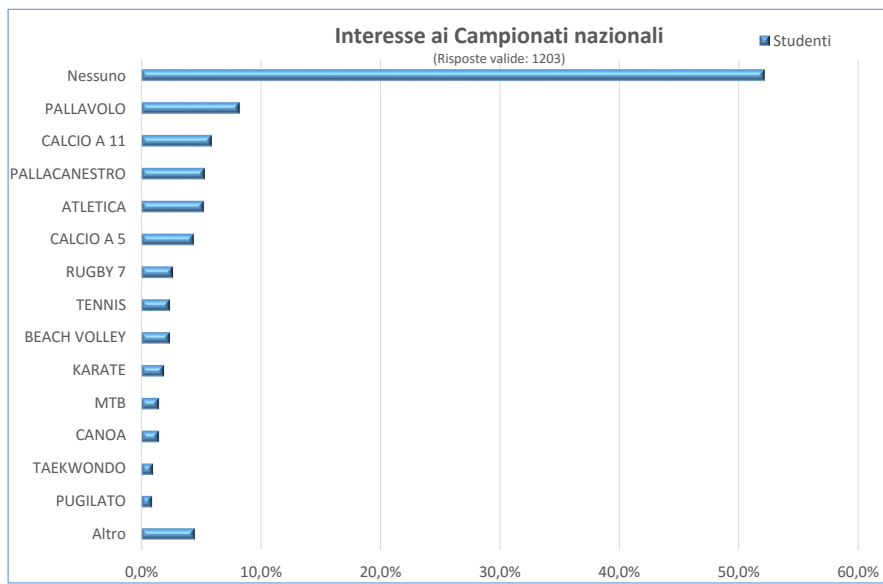


Figura 38: Interesse degli studenti nei confronti dei Campionati Nazionali



CONCLUSIONI

L'indagine effettuata ha messo in luce le aspettative dei rispondenti nei confronti dell'attività sportiva promossa dal CUS di Padova ed è stato così possibile avere un quadro dettagliato della situazione.

Le risposte al questionario sono state 4366 e possiamo distinguere i rispondenti a seconda di molteplici variabili:

- tipologia: 2994 studenti (68,6%) e 1372 dipendenti (31,4%);
- sesso: 2316 femmine e 2050 maschi, a cui corrispondono rispettivamente il 53% e il 47% del campione;
- età: il 58,6% appartiene alla classe tra i 18 e 25 anni; il 15% alla classe tra i 26 e i 35; il 9,8% è composto da persone con età fra i 36 e i 45; tra i 46 e i 60 anni è presente il 14% del campione, mentre il 2,7% appartiene alla classe tra i 61 e gli 80 anni.

Un'importante distinzione è stata fatta classificando il campione tra chi pratica sport (68,4%), sia all'interno che all'esterno del CUS, e chi non lo pratica (31,6%). Infine sono stati conteggiati i rispondenti iscritti al CUS: 150 rispondenti, pari al 3,4% del totale, sono iscritti al centro sportivo, mentre il 36,2% dei rispondenti è tesserato con una associazione diversa, infine il 60,4% non è tesserato con alcuna associazione.

Al fine di stabilire quale interesse abbiano i rispondenti nei confronti del CUS, è stato possibile ricavare le percentuali che descrivono la loro possibile partecipazione alle attività sportive promosse dall'associazione.

In particolare, tra coloro che praticano sport al di fuori del CUS:

- il 75,9% potrebbe essere interessato ad iscriversi presso il CUS;
- il 24,1% non ha intenzione di iscriversi.

Tra i rispondenti che non praticano sport:

- il 78,6% potrebbe iscriversi al CUS nel caso in cui decidesse di praticare sport;
- il 21,4% non lo farebbe.

Da questi dati è possibile riscontrare un esito positivo, in quanto più del 70% sia degli sportivi, sia di chi non pratica sport potrebbe pensare di iscriversi al CUS, mentre solo poco più del 20% ha negato questa

possibilità.

Un dato importante da valutare è che la maggior parte dei rispondenti che praticano uno sport presso il CUS lo ha già praticato nelle precedenti stagioni: ciò sta a significare che tendenzialmente chi si iscrive presso il centro sportivo universitario si trova bene e non abbandona l'attività. Inoltre, si ha un numero notevole di persone che praticano sport presso il CUS per la prima volta, a testimonianza di quanto le esperienze positive dei colleghi possano influire sulle scelte dei nuovi iscritti.

All'interno del questionario è stato lasciato uno spazio dedicato al possesso di abilitazioni sportive, distinte in abilitazione come allenatore/istruttore e come arbitro/giudice di gara:

- allenatore/istruttore: ne sono in possesso 72 dipendenti e 214 studenti, pari al 6,5% dei rispondenti;
- arbitro/giudice di gara: ne sono in possesso 20 dipendenti e 141 studenti, pari al 3,7% dei rispondenti.

Un ulteriore aspetto da considerare è l'interesse dei figli dei dipendenti nei confronti delle attività sportive: su 412 dipendenti con figli, 58 hanno figli iscritti al CUS ma solo 12 di questi 58 praticano a loro volta sport presso il CUS, a significare che non vi è una correlazione tra genitori e figli che praticano sport. Ben 354 dipendenti hanno però dichiarato che i figli potrebbero essere interessati all'iscrizione presso il centro sportivo.

Un argomento toccato dal questionario riguardava inoltre le località preferite per la pratica dello sport presso il CUS. Da questa analisi sono emersi due punti importanti:

- le sedi con maggior interesse sono *Padova centro, Padova piovego, Agripolis (Legnaro), Vicenza*;
- gli sport preferiti in ogni città sono in assoluto palestra e fitness e nuoto.

Da queste considerazioni è deducibile che sarebbe necessario introdurre centri sportivi nelle località prescelte che ancora non ne sono fornite e che dovrebbero essere introdotti in tutti i centri i corsi maggiormente richiesti, come definito in tabella 1.

In generale, è possibile stabilire che nonostante il tasso di iscrizione al CUS non sia molto elevato, vi è un'alta possibilità che cresca nel tempo. Basandosi infatti sui rispondenti che hanno dichiarato l'interesse proprio e dei figli nei confronti del CUS, sulle risposte descritte

nel paragrafo 4.2 e sui dati riportati in tabella 6, non è difficile concludere che il CUS Padova sta avendo un impatto positivo su studenti e dipendenti.

APPENDIX



DEFINIZIONI

INDAGINE STATISTICA: è una raccolta di dati effettuata seguendo un processo produttivo complesso, che ha come obiettivo la produzione dell'informazione statistica, ossia la produzione di descrizioni riassuntive di carattere quantitativo riguardanti un fenomeno collettivo.

FENOMENO: un singolo fenomeno statistico di cui si compone un fenomeno collettivo prende il nome di unità statistica.

UNITÀ STATISTICA: è l'oggetto dell'osservazione, rilevazione, misurazione di una o più caratteristiche rilevanti per il problema in studio.

VARIABILE: è la caratteristica dell'unità statistica che deve essere studiata e può essere suddivisa in due tipologie: qualitativa (caratteristica non numerica) o quantitativa (caratteristica numerica).

POPOLAZIONE: è l'insieme delle unità statistiche interessate dal problema in studio.

RILEVATORE STATISTICO: si occupa della parte di raccolta, analisi e interpretazione dei dati: progetta quindi l'indagine statistica, mettendo a punto gli strumenti per la rilevazione e la raccolta dei dati, individuando le tecniche di analisi, e predisponendo elaborati e report.

RISPONDENTE: è colui da cui il rilevatore ottiene le informazioni utili allo studio del problema in esame.

FREQUENZA ASSOLUTA: è il numero di osservazioni appartenenti ad ogni classe.

FREQUENZA RELATIVA: è il rapporto tra la frequenza assoluta e il numero totale delle osservazioni effettuate.

FREQUENZA PERCENTUALE: è la frequenza relativa moltiplicata per cento.

QUESTIONARIO CUS PADOVA STUDENTI

Figura 39: Questionario Studenti: Lei pratica attualmente uno sport o attività motoria?

UNIVERSITÀ
DEGLI STUDI
DI PADOVA

Indagine "Sport in Ateneo" - studenti UniPD
Università degli Studi di Padova

0% 100%

Lei pratica attualmente uno sport o una attività motoria?

Si No

Indietro Avanti Uscire e ripulire l'indagine

Figura 40: Questionario Studenti: Quale sport o attività motoria pratica?

UNIVERSITÀ DEGLI STUDI DI PADOVA

Indagine "Sport in Ateneo" - studenti UniPD
Università degli Studi di Padova

0% 100%

*** Quale sport o attività motoria pratica?**
Scegliere una o più delle seguenti opzioni

- Basket
- Calcio
- Pallavolo
- Tennis
- Tennistavolo
- Tiro a volo
- Sci
- Atletica leggera
- Ciclismo
- Dragon boat
- Pesca sportiva
- Pattinaggio
- Arti marziali
- Podismo
- Nuoto
- Calcetto
- Palestra e fitness
- Canottaggio
- Hockey
- Pugilato
- Scherma
- Rugby
- Danza
- Altro:

Indietro Avanti Usare e ripulire l'indagine

Figura 41: Questionario Studenti: Quale impegno settimanale dedica o potrebbe dedicare alle attività motorie/sportive?

UNIVERSITÀ DEGLI STUDI DI PADOVA

Indagine "Sport in Ateneo" - studenti UniPD
Università degli Studi di Padova

0% 100%

*** Quale impegno settimanale dedica o potrebbe dedicare alle attività motorie/sportive?**
Scegliere solo una delle seguenti voci

- 1 volta a settimana
- 2 volte a settimana
- 3 volte a settimana
- 4 volte a settimana
- 5 volte a settimana
- più di 5 volte a settimana
- Nessuno

Indietro Avanti Usare e ripulire l'indagine

Figura 42: Questionario Studenti: Quali giorni alla settimana preferisce per lo svolgimento dell'attività motoria/sportiva?

UNIVERSITÀ DEGLI STUDI DI PADOVA

Indagine "Sport in Ateneo" - studenti UniPD
Università degli Studi di Padova

0% 100%

Quali giorni della settimana preferisce per lo svolgimento dell'attività motoria/sportiva?
Scegliere una o più delle seguenti opzioni

Lunedì Martedì Mercoledì Giovedì Venerdì Sabato
 Domenica

Indietro Avanti Usare e ripulire l'indagine

Figura 43: Questionario Studenti: Segnali la fascia oraria di preferenza per la pratica dell'attività motoria/sportiva

UNIVERSITÀ DEGLI STUDI DI PADOVA

Indagine "Sport in Ateneo" - studenti UniPD
Università degli Studi di Padova

0% 100%

Segnali le fasce orarie di preferenza per la pratica dell'attività motoria/sportiva
Scegliere una o più delle seguenti opzioni

7 - 9 9 - 12 12 - 14 14 - 17 17 - 19 19 - 22

Indietro Avanti Usare e ripulire l'indagine

Figura 44: Questionario Studenti: È attualmente tesserato con una società sportiva (diversa dal CUS Padova)?

UNIVERSITÀ DEGLI STUDI DI PADOVA

Indagine "Sport in Ateneo" - studenti UniPD
Università degli Studi di Padova

0% 100%

È attualmente tesserato con una società sportiva (diversa dal CUS Padova)?
Scegliere solo una delle seguenti voci

Sì
 No, sono tesserato con il CUS Padova
 No, non sono tesserato

Indietro Avanti Usare e ripulire l'indagine

Figura 45: Questionario Studenti: Sarebbe interessato a partecipare ai Campionati Nazionali Universitari per uno dei seguenti sport?

The screenshot shows a survey interface for the University of Padua. At the top, it reads "Indagine 'Sport in Ateneo' - studenti UniPD" and "Università degli Studi di Padova". Below this is a progress bar from 0% to 100%. The main question is: "Sarebbe interessato a partecipare ai Campionati Nazionali Universitari per uno dei seguenti sport? (se interessato indicare lo sport dall'elenco di cui sotto)". Below the question is a list of sports with radio buttons next to each: PUGILATO, TAEKWONDO, JUDO, PALLAVOLO, TENNIS, CALCIO A 5, TENNIS TAVOLO, SCHERMA, TIRO A SEGNO, CALCIO A 11, PALLACANESTRO, RUGBY 7, ATLETICA, KARATE, GOLF, TIRO A VOLO, LOTTA, BEACH VOLLEY, MTB, CANOA, and Nessuno. At the bottom, there are "Indietro" and "Avanti" buttons, and a small "Uscire e ripetere l'indagine" link.

Figura 46: Questionario Studenti: Conosce il Centro Universitario Sportivo - CUS Padova?

The screenshot shows a survey interface for the University of Padua. At the top left is the university's logo and name: "UNIVERSITÀ DEGLI STUDI DI PADOVA". Below this is the survey title: "Indagine 'Sport in Ateneo' - studenti UniPD" and "Università degli Studi di Padova". A progress bar shows 0% to 100%. The question is: "Conosce il Centro Universitario Sportivo - CUS Padova?". Below the question are two radio buttons labeled "Si" and "No". At the bottom, there are "Indietro" and "Avanti" buttons, and a small "Uscire e ripetere l'indagine" link.

Figura 47: Questionario Studenti: Segnali quale attività sportiva sta eventualmente frequentando in questa stagione sportiva presso il CUS Padova

UNIVERSITÀ DEGLI STUDI DI PADOVA

Indagine "Sport in Ateneo" - studenti UniPD
Università degli Studi di Padova

0% 100%

*** Segnali quale attività sportiva sta eventualmente frequentando in questa stagione sportiva presso il CUS Padova**
Scegliere una o più delle seguenti opzioni

- Nessuna attività
- ATLETICA LEGGERA
- BASKET
- BASKET IN CARROZZINA
- HOCKEY SU PRATO
- JUDO
- LOTTA GRECOROMANA
- PALLAVOLO
- RUGBY
- SCHERMA
- SCI
- TENNIS
- TRIATHLON
- VOLO A VELA
- Altro:

Indietro Avanti Uscire e ripulire l'indagine

Figura 48: Questionario Studenti: Segnali se e quale attività sportiva ha frequentato in precedenti stagioni sportive presso il CUS Padova

UNIVERSITÀ DEGLI STUDI DI PADOVA

Indagine "Sport in Ateneo" - studenti UniPD
Università degli Studi di Padova

0% 100%

*** Segnali se e quale attività sportiva ha frequentato in precedenti stagioni sportive presso il CUS Padova**
Scegliere una o più delle seguenti opzioni

- Nessuna attività
- ATLETICA LEGGERA
- BASKET
- BASKET IN CARROZZINA
- HOCKEY SU PRATO
- JUDO
- LOTTA GRECOROMANA
- PALLAVOLO
- RUGBY
- SCHERMA
- SCI
- TENNIS
- TRIATHLON
- VOLO A VELA
- Altro:

Indietro Avanti Uscire e ripulire l'indagine

Figura 49: Questionario Studenti: Segnali la zona o le zone in cui pratica o sarebbe interessato a praticare uno sport o una attività motoria presso il CUS Padova

The screenshot shows a survey interface for the University of Padua. At the top, there is a red header with the university's logo and name. Below this, a grey bar contains the survey title "Indagine 'Sport in Ateneo' - studenti UniPD" and the university name. A progress bar at the top indicates 0% completion. The main content area contains a question: "Segnali la zona o le zone in cui pratica o sarebbe interessato a praticare uno sport o una attività motoria presso il CUS Padova. Scegliere una o più delle seguenti opzioni". Below the question is a list of locations with checkboxes: Padova Centro, Padova Piovego, Vicenza, Agripolis (Legnaro), Rovigo, Treviso, Portogruaro, Conegliano, Venezia, Este-Monselice, Mestre, Mirano-Dolo, Feltre, Castelfranco Veneto, Chioggia, Non sono interessato, and Altro: [input field]. At the bottom, there are "Indietro" and "Avanti" buttons, and a link "Uscire e ripulire l'indagine".

Figura 50: Questionario Studenti: Sarebbe disponibile per attività (allenamenti, partite) anche il venerdì o durante il fine-settimana?

The screenshot shows a survey interface for the University of Padua. At the top, there is a red header with the university's logo and name. Below this, a grey bar contains the survey title "Indagine 'Sport in Ateneo' - studenti UniPD" and the university name. A progress bar at the top indicates 0% completion. The main content area contains a question: "Sarebbe disponibile per attività (allenamenti, partite) anche il venerdì o durante il fine-settimana?". Below the question are two radio button options: "Sì" and "No". At the bottom, there are "Indietro" and "Avanti" buttons, and a link "Uscire e ripulire l'indagine".

Figura 51: Questionario Studenti: Conosce i Ludi del Bo?

UNIVERSITÀ DEGLI STUDI DI PADOVA

Indagine "Sport in Ateneo" - studenti UniPD
Università degli Studi di Padova

0% 100%

*** Conosce i Ludi del Bo?**

Sì No

Si tratta di tornei dedicati agli studenti e ai dipendenti universitari, a cui viene offerta la possibilità di partecipare nel corso dell'anno alle discipline più svariate, dalla pallavolo alla pallacanestro, dal ping pong al tennis, agli scacchi o al golf ed alla vela.

Indietro Avanti Uscire e ripulire l'indagine

Figura 52: Questionario Studenti: A quale sport/attività è o potrebbe essere interessato all'interno dei Ludi del Bo?

UNIVERSITÀ DEGLI STUDI DI PADOVA

Indagine "Sport in Ateneo" - studenti UniPD
Università degli Studi di Padova

0% 100%

*** A quale sport/attività è o potrebbe essere interessato all'interno dei Ludi del Bo?**
Scegliere una o più delle seguenti opzioni

Basket Maschile
 Volley Misti
 Calcio a 5
 Atletica
 Palla tamburello
 Scacchi
 Tennis
 Vela
 Volo a vela
 Crossfit
 Ultimate frisbee
 Nessuno
 Altro:

Indietro Avanti Uscire e ripulire l'indagine

Figura 53: Questionario Studenti: Sarebbe interessato a proposte di attività motoria presso gli alloggi studenteschi?

The screenshot shows a survey interface for the University of Padua. At the top left is the university's logo and name: UNIVERSITÀ DEGLI STUDI DI PADOVA. The survey title is "Indagine 'Sport in Ateneo' - studenti UniPD" and the institution is "Università degli Studi di Padova". A progress bar at the top shows 0% completion. The question is "Sarebbe interessato a proposte di attività motorie presso gli alloggi studenteschi?". There are two radio buttons: "SI" and "No". At the bottom, there are "Indietro" and "Avanti" buttons, and a link "Uscire e ripulire l'indagine".

Figura 54: Questionario Studenti: È in possesso di abilitazioni come allenatore/istruttore?

The screenshot shows a survey interface for the University of Padua. At the top left is the university's logo and name: UNIVERSITÀ DEGLI STUDI DI PADOVA. The survey title is "Indagine 'Sport in Ateneo' - studenti UniPD" and the institution is "Università degli Studi di Padova". A progress bar at the top shows 0% completion. The question is "È in possesso di abilitazioni come allenatore/istruttore?". There are two radio buttons: "SI" and "No". At the bottom, there are "Indietro" and "Avanti" buttons, and a link "Uscire e ripulire l'indagine".

Figura 55: Questionario Studenti: Indicare per quali sport è in possesso di abilitazione come allenatore/istruttore

The screenshot shows a survey question titled "Indicare per quali sport è in possesso di abilitazione come allenatore/istruttore:". Below the title, it says "Scegliere una o più delle seguenti opzioni:". A list of sports follows, each with a checkbox: PALLAVOLO, ARTI MARZIALI, CALCIO, CICLISMO, PATTINAGGIO, ATLETICA LEGGERA, TENNIS, DRAGON BOAT, HOCKEY, TENNIS/VOLO, CANOTTAGGIO, SCHERMA, BASKET, TIRO A VOLO, RUGBY, NUOTO, SCI, PALESTRA E FITNESS, DANZA, and Altro: [input field]. At the bottom, there are "Indietro" and "Avanti" buttons, and a small link "Uscire e ripulire l'indagine" on the right.

Figura 56: Questionario Studenti: È in possesso di abilitazioni come arbitro/giudice di gara?

The screenshot shows a survey question titled "È in possesso di abilitazioni come arbitro/giudice di gara?". Below the title, there are two radio button options: "Sì" and "No". At the bottom, there are "Indietro" and "Avanti" buttons, and a small link "Uscire e ripulire l'indagine" on the right.

Figura 57: Questionario Studenti: Indicare per quali sport è in possesso di abilitazioni come arbitro/giudice di gara

UNIVERSITÀ DEGLI STUDI DI PADOVA

Indagine "Sport in Ateneo" - studenti UniPD
Università degli Studi di Padova

0% 100%

Indicare per quali sport è in possesso di abilitazioni come arbitro/giudice di gara:
 Scegliere una o più delle seguenti opzioni

- PALLAVOLO
- ARTI MARZIALI
- CALCIO
- CICLISMO
- PATTINAGGIO
- ATLETICA LEGGERA
- TENNIS
- DRAGON BOAT
- PESCA SPORTIVA
- HOCKEY
- TENNISSTAVOLO
- CANOTTAGGIO
- SCHERMA
- PODISMO
- BASKET
- TIRO A VOLO
- RUGBY
- NUOTO
- SCI
- DANZA
- Altri:

Indietro Avanti

Uscire e ripulire l'indagine

Figura 58: Questionario Studenti: È attualmente dirigente sportivo?

UNIVERSITÀ DEGLI STUDI DI PADOVA

Indagine "Sport in Ateneo" - studenti UniPD
Università degli Studi di Padova

0% 100%

È attualmente dirigente sportivo?

Sì No

Indietro Avanti

Uscire e ripulire l'indagine

Figura 59: Questionario Studenti: Indicare per quale sport è attualmente dirigente sportivo

UNIVERSITÀ DEGLI STUDI DI PADOVA

Indagine "Sport in Ateneo" - studenti UniPD
Università degli Studi di Padova

0% 100%

Indicare per quale sport è attualmente dirigente sportivo:
Scegliere solo una delle seguenti voci

- PALLAVOLO
- ARTI MARZIALI
- CALCIO
- CICLISMO
- PATTINAGGIO
- ATLETICA LEGGERA
- TENNIS
- DRAGON BOAT
- PESCA SPORTIVA
- HOCKEY
- TENISTAVOLO
- CANOTTAGGIO
- SCHERMA
- PODOISMO
- BASKET
- TIRO A VOLO
- RUGBY
- NUOTO
- SCI
- DANZA
- Altro:

Indietro Avanti Uscire e ripetere l'indagine

Figura 60: Questionario Studenti: Sesso

UNIVERSITÀ DEGLI STUDI DI PADOVA

Indagine "Sport in Ateneo" - studenti UniPD
Università degli Studi di Padova

0% 100%

Per concludere l'indagine le chiediamo di rispondere alle ultime 3 domande.
Per darci la possibilità di capire meglio come migliorare i servizi agli studenti, la preghiamo di compilare anche questa sezione con alcuni dati personali. L'indagine rimane comunque anonima.

Sesso:

- Femmina
- Maschio

Indietro Avanti Uscire e ripetere l'indagine

Figura 61: Questionario Studenti: In quale zona ha sede il suo corso di laurea?

UNIVERSITÀ DEGLI STUDI DI PADOVA

Indagine "Sport in Ateneo" - studenti UniPD
Università degli Studi di Padova

0% 100%

Per concludere l'indagine le chiediamo di rispondere alle ultime 3 domande.
Per darci la possibilità di capire meglio come migliorare i servizi agli studenti, la preghiamo di compilare anche questa sezione con alcuni dati personali. L'indagine rimane comunque anonima.

In quale zona ha sede il suo corso di laurea?
Scegliere solo una delle seguenti voci.
Se si sceglie 'Altra sede', specificare la scelta fatta nel campo testo di accompagnamento.

- Padova - zona Centro
- Padova - zona Portello/Ospedali
- Legnaro
- Conegliano
- Vicenza
- Treviso
- Feltre
- Portogruaro
- Rovigo
- Altra sede

Indietro Avanti Usare e ripulire l'indagine

Figura 62: Questionario Studenti: Anno di nascita

UNIVERSITÀ DEGLI STUDI DI PADOVA

Indagine "Sport in Ateneo" - studenti UniPD
Università degli Studi di Padova


0% 100%

Per concludere l'indagine le chiediamo di rispondere alle ultime 3 domande.
Per darci la possibilità di capire meglio come migliorare i servizi agli studenti, la preghiamo di compilare anche questa sezione con alcuni dati personali. L'indagine rimane comunque anonima.

Anno di nascita:
Selezionare

Indietro Avanti Usare e ripulire l'indagine

Figura 63: Questionario Studenti: Dati ed eventuali commenti


 UNIVERSITÀ
DEGLI STUDI
DI PADOVA

Indagine "Sport in Ateneo" - studenti UniPD
Università degli Studi di Padova

0% 100%

Dato che l'indagine è anonima, inserisca i suoi dati se desidera essere ricontattato in merito ad iniziative sportive o per disponibilità come allenatore/arbitro/dirigente o usi lo spazio sottostante per segnalare eventuali commenti.

Risposta:

 Se non desidera essere ricontattato clicchi su "Invia" per terminare l'indagine.

Uscire e ripetere l'indagine



QUESTIONARIO CUS PADOVA DIPENDENTI

In questo capitolo verranno riportate solamente le domande caratterizzanti il questionario dedicato ai dipendenti.

Figura 64: Questionario dipendenti: Conosce i centri estivi per bambini e ragazzi che il CUS organizza durante il periodo estivo?



UNIVERSITÀ DEGLI STUDI DI PADOVA

Indagine "Sport in Ateneo" - personale UniPD
Università degli Studi di Padova

0% 100%

• Conosce i centri estivi per bambini e ragazzi che il CUS organizza durante il periodo estivo?

Sì No

Indietro Avanti Uscire e ripulire l'indagine

Figura 65: Questionario dipendenti: Se ha figli, sarebbe interessato a farli frequentare, o frequentano già, attività sportive giovanili presso il CUS Padova?



UNIVERSITÀ DEGLI STUDI DI PADOVA

Indagine "Sport in Ateneo" - personale UniPD
Università degli Studi di Padova

0% 100%

• Se ha figli, sarebbe interessato a farli frequentare, o frequentano già, attività sportive giovanili presso il CUS Padova?
Scegliere solo una delle seguenti voci

Sì, frequenta/frequentano già
 Sì, sarei interessato
 No
 Non ho figli

Indietro Avanti Uscire e ripulire l'indagine

Figura 66: Questionario dipendenti: Indichi quali attività sportive giovanili possono interessare o già frequentano i suoi figli

UNIVERSITÀ
DEGLI STUDI
DI PADOVA

Indagine "Sport in Ateneo" - personale UniPD
Università degli Studi di Padova

0% 100%

* Indichi quali attività sportive giovanili possono interessare o già frequentano i suoi figli
Scegliere una o più delle seguenti opzioni:

- ATLETICA LEGGERA
- HOCKEY SU PRATO
- JUDO
- LOTTA GRECOROMANA
- MINIBASKET
- RUGBY
- SCHERMA
- SCI
- TENNIS
- Altro:

Indietro Avanti Uscire e ripulire l'indagine

QUESTIONARIO ARCS

Viene riportato il questionario completo di tutte le sue parti.

QUESTIONARIO

1. Informazioni generali (acquisite in automatico dalla Rubrica di Ateneo)

1.1 Sesso:

 M F

1.2 Anno di nascita:

1.3. Inquadramento in Ateneo

1.4 Struttura dell'Ateneo dove svolge la propria attività

2. Conoscenza e partecipazione all'ARCS

2.1 Lei è iscritto all'associazione ARCS?

 Si No

2.2 Conosce le iniziative dell'associazione ARCS?

 Si No

2.3 Se sì, come è entrato a conoscenza dell'ARCS e delle sue iniziative?

 Sito Web Mail Passaparola Altro:

2.4 A quali iniziative ha partecipato in passato?

 Nessuna Iniziative culturali Iniziative ricreative Iniziative sportive

2.5. L'ARCS organizza delle attività per i figli dei dipendenti. Ci segnali se ha figli indicando le fasce di età dei Suoi figli:

 Nessun figlio In età 0-5 anni In età 6-10 anni In età 11-13 anni
 In età 13-18 anni In età >18 anni

2.6. L'ARCS offre diverse opportunità e servizi riservati agli iscritti: quali di questi le interessano maggiormente?

Contributi per test scolastici	scambio DVD	Convenzioni con negozi e servizi	Bookcrossing
Abbonamenti per cinema, teatro, concerti		Altro:	

3. Iniziative sportive

3.1 Lei pratica attualmente uno sport o una attività motoria?

[se viene scelta la risposta " NO ", allora non comparirà la domanda successiva]

Si	No
----	----

3.2 Se sì, quale sport o attività motoria pratica o ha praticato?

Basket	Calcio	Pallavolo	Tennis	Tennistavolo	Tiro a volo	Scii	Atletica leggera
Ciclismo	Dragon boat	Pesca sportiva	Pattinaggio	Arti marziali	Podismo	Nuoto	
Nuoto	Rugby	Danza	Altro:			Nessuno	

3.3 Sarebbe interessato a praticare uno sport o una attività motoria all'interno dell'associazione ARCS?

[se viene scelta la risposta NO, allora non compariranno le due domande successive]

Si	No
----	----

3.4 Quale impegno settimanale sarebbe disposto a dedicare all'attività motoria/sportiva?

1 volta a settimana	2 volte a settimana
---------------------	---------------------

3.5 A quale sport o attività motoria sarebbe interessato?

Pallavolo	Arti marziali	Calcio	Ciclismo	Pattinaggio	Atletica leggera	
Tennis	Drago boat	Pesca sportiva	Ciclismo	Tennistavolo	Calcio	
Ciclismo	Podismo	Basket	Tiro a volo	Calcetto	Rugby	Nuoto
Palestra e fitness	Danza	Altro:			Nessuno	

4. Attività formative

4.1. L'ARCS organizza attività formative di varia natura: quali di queste iniziative le interessano maggiormente?

Corsi di fotografia	Corsi di cucina, degustazione vini e simili	Corsi di pittura
Corsi/Conversazioni in inglese	Corsi di dizione	Altro:

5. Iniziative culturali

5.1 A quali iniziative culturali/ricreative sarebbe interessato a partecipare?

Visite a mostre cittadine	Concerti	Eventi culturali	Stagione teatrale
Corsi di ballo	Viaggi organizzati	Altro:	

5.2 E' interessato a qualche tipo di attività musicale?

[se viene scelta la risposta "No", allora non comparirà la domanda successiva]

Si	No
----	----

5.3 Se sì, a quale attività musicale?

Canto solista	Canto corale	Pianoforte	
Violino	Violoncello	Basso	Chitarra
Flauto traverso	Tromba	Trombone	Oboe
Clarinetto	Batteria	Organo	Arpa
Altro:			

5.4 Sarebbe interessato a praticare un' attività musicale all'interno dell'associazione ARCS?

Si	No
----	----

6. Nuove iniziative

6.1 Sarebbe interessato a ricevere una Newsletter mensile via email con le iniziative/attività dell'ARCS?

Si	No
----	----

6.2 La preghiamo di lasciarci il suo nominativo e indirizzo email se desidera essere contattato per iniziative culturali, turistiche o sportive e per l'invio della Newsletter:

Nome e Cognome:

Indirizzo email:

6.3 Suggerimenti e Proposte (campo libero)

QUESTIONARIO CUS TORINO

Viene riportato il questionario completo di tutte le sue parti.



ASD CUS TORINO Centro Universitario Sportivo

**Questionario di orientamento
Dipendenti del Politecnico di Torino**

Aspetti relativi al CUS Torino ed ai servizi offerti:

1. Strutture sportive del CUS Torino

Come utilizzeresti gli impianti del CUS Torino?

- desidererei utilizzare esclusivamente le strutture sportive
- desidererei utilizzare le strutture ed anche frequentare le attività CUS Torino (corsi, workshops, ecc.)

Quali tra le seguenti strutture sportive reputi di maggior interesse?

- Campi di calcio
- Pista di atletica
- Campo da Hockey
- Palestra basket/pallavolo
- Palestra fitness
- Muro di arrampicata
- Imbarco per canoa/canottaggio
- Campi da tennis
- Club house/Bar

2. Attività e corsi del CUS Torino

Quali tra le attività sportive reputi di maggior interesse?

- ARRAMPICATA
- ATLETICA LEGGERA
- CALCIO A 5
- CANOA



Sede legale, segreteria
e impianti sportive:

Via Paolo Braccini 1
10141 TORINO
Tel. 011 38.83.07
011 33.72.21
Fax 011 38.27.394

segreteria@custorino.it
www.custorino.it

Cod. Fiscale
80089820015
Partita IVA
05922830012





ASD **CUS TORINO** Centro
Universitario
Sportivo

- CANOTTAGGIO
- BALLO E DANZA
- DIFESA PERSONALE
- GINNASTICA
- GOLF
- HOCKEY
- LOTTA OLIMPICA
- SALA PESI & FITNESS
- PALLAVOLO MASCHILE
- IN LINE SKATE
- SABATO NEVE
- TENNIS
- TENNIS TAVOLO
- YOGA
- PERSONAL TRAINING

3. Fascia oraria preferita

- Attività in pausa pranzo
- Attività serale
- Attività durante il week-end e festivi

4. Quale tra le attività proposte qui di seguito ti piacerebbe praticare (una o più di una)?

- Fitness - Sala Pesi
- Fitness - Sala aerobica
- Corso di Danza (Danza Caraibica, Pilates, Afro fit)
- Corso di Yoga
- Arrampicata Sportiva
- Nuoto libero



Sede legale, segreteria
e impianti sportivi:
Via Paolo Braccini 1
10141 TORINO
Tel. 011 38.83.07
011 33.72.21
Fax 011 38.27.394

segreteria@custorino.it
www.custorino.it

Cod. Fiscale
80089820015
Partita IVA
05922830012



E.1 CONFRONTO TRA ATTIVITÀ PRATICATA E LUOGO PREFERITO

```
1 Private Sub CommandButton1_Click()  
2 Dim i, j, k As Integer  
3 Dim rigaInizio, rigaFine, rigaNuovaZona As Integer  
4 Dim offsetSport, offsetZona, indiceNuovoFoglio As  
   Integer  
5 Dim colonnaInizioSport, colonnaFineSport,  
   colonnaInizioZona, colonnaFineZona As Integer  
6 Dim contenutoCellaZona, contenutoCellaSport As String  
7  
8 rigaInizio = 5  
9 rigaFine = 4370  
10  
11 colonnaInizioSport = 97  
12 colonnaFineSport = 126  
13  
14 colonnaInizioZona = 78  
15 colonnaFineZona = 92  
16  
17 offsetSport = 92  
18 offsetZona = 912  
19  
20 For k = colonnaInizioZona To colonnaFineZona  
21  
22   rigaNuovaZona = k + offsetZona  
23   For i = rigaInizio To rigaFine  
24  
25     contenutoCellaZona = Foglio1.Cells(i, k).Value  
26     If StrComp(contenutoCellaZona, "Si") = 0 Then  
27  
28       For j = colonnaInizioSport To colonnaFineSport  
29  
30         contenutoCellaSport = Foglio1.Cells(i, j).Value  
31         If StrComp(contenutoCellaSport, "Si") = 0 Then  
32  
33           indiceNuovoFoglio = j - offsetSport  
34           Foglio4.Cells(rigaNuovaZona,  
             indiceNuovoFoglio) = Foglio4.Cells(  
             rigaNuovaZona, indiceNuovoFoglio).Value +  
             1  
35  
36         End If  
37       Next j  
38     End If
```

```

39     Next i
40     Next k
41
42 End Sub

```

F.2 CONFRONTO TRA IL POSSESSO DI QUALIFICA COME ALLENATORE/ISTRUTTORE E L'ATTIVITÀ PRATICATA

```

1 Private Sub CommandButton2_Click()
2
3 Dim offsetSport , offsetAbilitazione As Integer
4 Dim posizioneSportIndagine(1 To 19) As Integer
5 Dim offsetSportTab , indiceSport As Integer
6 Dim i , j , k , rigaNuova , colonnaNuova As Integer
7 Dim colonnaInizioAbilitazioneIndagine ,
   colonnaFineAbilitazioneIndagine ,
   rigaInizioAbilitazioneIndagine ,
   rigaFineAbilitazioneIndagine As Integer
8 Dim contenutoCellaAbilitazioneIndagine , sportPraticato
   As String
9
10 colonnaInizioAbilitazioneIndagine = 148
11 colonnaFineAbilitazioneIndagine = 166
12
13 rigaInizioAbilitazioneIndagine = 5
14 rigaFineAbilitazioneIndagine = 4370
15
16 offsetSport = 1
17 offsetAbilitazione = 869
18 offsetSportTab = 147
19
20 posizioneSportIndagine(1) = 6
21 posizioneSportIndagine(2) = 16
22 posizioneSportIndagine(3) = 5
23 posizioneSportIndagine(4) = 12
24 posizioneSportIndagine(5) = 15
25 posizioneSportIndagine(6) = 11
26 posizioneSportIndagine(7) = 7
27 posizioneSportIndagine(8) = 13
28 posizioneSportIndagine(9) = 22
29 posizioneSportIndagine(10) = 8
30 posizioneSportIndagine(11) = 21
31 posizioneSportIndagine(12) = 24
32 posizioneSportIndagine(13) = 4
33 posizioneSportIndagine(14) = 9
34 posizioneSportIndagine(15) = 25
35 posizioneSportIndagine(16) = 18
36 posizioneSportIndagine(17) = 10
37 posizioneSportIndagine(18) = 20
38 posizioneSportIndagine(19) = 26
39

```

F.3 CONFRONTO TRA IL POSSESSO DI QUALIFICA COME ARBITRO/GIUDICE DI GARA E L'ATTIVITÀ PRATICATA

```

40 For k = colonnaInizioAbilitazioneIndagine To
           colonnaFineAbilitazioneIndagine
41
42     rigaNuova = k + offsetAbilitazione
43     indiceSport = k - offsetSportTab
44
45     For i = rigaInizioAbilitazioneIndagine To
           rigaFineAbilitazioneIndagine
46
47         contenutoCellaAbilitazioneIndagine = Foglio1.Cells(
           i, k).Value
48         If StrComp(contenutoCellaAbilitazioneIndagine, "Si
           ") = 0 Then
49
50             sportPraticato = Foglio1.Cells(i,
           posizioneSportIndagine(indiceSport))
51             If StrComp(sportPraticato, "Si") = 0 Then
52                 colonnaNuova = posizioneSportIndagine(indiceSport) +
           offsetSport
53
54                 Foglio4.Cells(rigaNuova, colonnaNuova) =
           Foglio4.Cells(rigaNuova, colonnaNuova).Value
           + 1
55             End If
56         End If
57     Next i
58 Next k
59
60 End Sub

```

F.3 CONFRONTO TRA IL POSSESSO DI QUALIFICA COME ARBITRO/GIUDICE DI GARA E L'ATTIVITÀ PRATICATA

```

1 Private Sub CommandButton3_Click()
2
3 Dim offsetSport, offsetAbilitazione As Integer
4 Dim posizioneSportIndagine(1 To 20) As Integer
5 Dim offsetSportTab, indiceSport As Integer
6 Dim i, j, k, rigaNuova, colonnaNuova As Integer
7 Dim colonnaInizioAbilitazioneIndagine,
           colonnaFineAbilitazioneIndagine,
           rigaInizioAbilitazioneIndagine,
           rigaFineAbilitazioneIndagine As Integer
8 Dim contenutoCellaAbilitazioneIndagine, sportPraticato
           As String
9
10 colonnaInizioAbilitazioneIndagine = 171
11 colonnaFineAbilitazioneIndagine = 190
12
13 rigaInizioAbilitazioneIndagine = 5
14 rigaFineAbilitazioneIndagine = 4370
15

```

```

16 offsetSport = 1
17 offsetAbilitazione = 877
18 offsetSportTab = 170
19
20 posizioneSportIndagine(1) = 6
21 posizioneSportIndagine(2) = 16
22 posizioneSportIndagine(3) = 5
23 posizioneSportIndagine(4) = 12
24 posizioneSportIndagine(5) = 15
25 posizioneSportIndagine(6) = 11
26 posizioneSportIndagine(7) = 7
27 posizioneSportIndagine(8) = 13
28 posizioneSportIndagine(9) = 14
29 posizioneSportIndagine(10) = 22
30 posizioneSportIndagine(11) = 8
31 posizioneSportIndagine(12) = 21
32 posizioneSportIndagine(13) = 24
33 posizioneSportIndagine(14) = 17
34 posizioneSportIndagine(15) = 4
35 posizioneSportIndagine(16) = 9
36 posizioneSportIndagine(17) = 25
37 posizioneSportIndagine(18) = 18
38 posizioneSportIndagine(19) = 10
39 posizioneSportIndagine(20) = 26
40
41 For k = colonnaInizioAbilitazioneIndagine To
      colonnaFineAbilitazioneIndagine
42
43     rigaNuova = k + offsetAbilitazione
44     indiceSport = k - offsetSportTab
45     For i = rigaInizioAbilitazioneIndagine To
          rigaFineAbilitazioneIndagine
46
47         contenutoCellaAbilitazioneIndagine = Foglio1.Cells(
            i, k).Value
48
49         If StrComp(contenutoCellaAbilitazioneIndagine, "Si
            ") = 0 Then
50             sportPraticato = Foglio1.Cells(i,
                posizioneSportIndagine(indiceSport))
51
52             If StrComp(sportPraticato, "Si") = 0 Then
53                 colonnaNuova = posizioneSportIndagine(indiceSport) +
                    offsetSport
54
55                 Foglio4.Cells(rigaNuova, colonnaNuova) =
                    Foglio4.Cells(rigaNuova, colonnaNuova).Value
                    + 1
56             End If
57         End If
58     Next i
59 Next k

```


60

61 End Sub

F.4 CONTINUITÀ NELLA PRATICA DELLA STESSA ATTIVITÀ

```

1 Private Sub CommandButton4_Click()
2
3 Dim i, j, k As Integer
4 Dim rigaInizio, rigaFine, offsetPresente, offsetPassato
   , indiceNuovoFoglio, colonnaInizioPresente,
   colonnaFinePresente, rigaNuova As Integer
5 Dim colonnaInizioPassato, colonnaFinePassato As Integer
6 Dim contenutoCellaPresente, contenutoCellaPassato As
   String
7
8 rigaInizio = 5
9 rigaFine = 4370
10
11 colonnaInizioPresente = 47
12 colonnaFinePresente = 59
13 colonnaInizioPassato = 63
14 colonnaFinePassato = 75
15
16 offsetPresente = 42
17 offsetPassato = 1015
18
19 For k = colonnaInizioPresente To colonnaFinePresente
20
21     indiceNuovoFoglio = k - offsetPresente
22
23     For i = rigaInizio To rigaFine
24
25         contenutoCellaPresente = Foglio1.Cells(i, k).Value
26
27         If StrComp(contenutoCellaPresente, "Si") = 0 Then
28
29             For j = colonnaInizioPassato To
               colonnaFinePassato
30                 contenutoCellaPassato = Foglio1.Cells(i, j).
                   Value
31
32                 If StrComp(contenutoCellaPassato, "Si") = 0
                   Then
33
34                     rigaNuova = j + offsetPassato
35                     Foglio4.Cells(rigaNuova, indiceNuovoFoglio) =
                       Foglio4.Cells(rigaNuova, indiceNuovoFoglio).
                       Value + 1
36
37                     End If
38                 Next j
39             End If

```

```
40     Next i
41 Next k
42
43 End Sub
```

BIBLIOGRAFIA

- [1] <http://www.cuspadova.it>
- [2] <http://www.aocsport.co.uk/>
- [3] <http://www.arcsunipd.it/>
- [4] <http://www.unipd.it/>
- [5] <http://www.wikipedia.it>
- [6] M. Fortini, Linee guida metodologiche per rilevazioni statistiche (2000)
- [7] L. Salmaso, appunti delle lezioni (2014)

